

BANKALARIMIZ

2024





BANKALARIMIZ 2024

Yayın No : 358

Mayıs 2025

ISBN 978-605-7642-41-7 (Elektronik)

Copyright © Türkiye Bankalar Birlięi, 2025

Yayın Adı	: Bankalarımız
Yayın Türü	: Yerel süreli
Yayın Süresi	: Yılda bir
Yayın Tarihi	: Mayıs 2025
Yayın Sahibi	: Türkiye Bankalar Birlięi
Sorumlu Müdür	: Dr. Ekrem Keskin
Adres	: Nispetiye Cad. Akmerkez, B3 Blok Kat 13, Etiler, 34340 İstanbul
Telefon	: 212-282 09 73
Faks	: 212-282 09 46
E-posta	: tbb@tbb.org.tr
İnternet sitesi adresi	: www.tbb.org.tr

Bu çalışmanın tüm yayın hakları Türkiye Bankalar Birlięi'ne aittir. Çalışma, kaynak gösterilmek şartıyla yapılacak alıntılar dışında Türkiye Bankalar Birlięi'nin yazılı izni olmaksızın hiçbir yolla çoęaltılamaz.

Türkiye Bankalar Birlięi bu yayında yer alan bilgilerin yanlışsız olması için gerekli özeni göstermiş olmakla birlikte, bu konuda herhangi bir sorumluluk üstlenmez.

Kitap içindeki banka bazında bilgiler, Bankacılık Kanunu kapsamında Türkiye'de faaliyette bulunan mevduat bankaları ile kalkınma ve yatırım bankalarının "Bankaların Kamuya Açıklanacak Finansal Tablolar ile Bunlara İlişkin Açıklama ve Dipnotlar Hakkında Teblię" kapsamında hazırladıkları ve Türkiye Bankalar Birlięi'ne tevdi ettikleri denetlenmiş, konsolide olmayan "Ortak Veri Gönderim Seti" tablolarından yararlanılarak hazırlanmıştır.

TBB Yayıncı Sertifika No: 52317
2025.34.Y.5327.358

Türkiye Bankalar Birlięi Hakkında

Türkiye Bankalar Birlięi (Birlik) Bankacılık Kanunu'nun 79'uncu maddesi hükümlerine göre kurulmuş olan tüzel kişilięi haiz kamu kurumu niteliğinde bir meslek kuruluşudur.

Birlięin **amacı**, bankacılık sektörünün hak ve menfaatlerini koruyarak, rekabet gücünün artırılmasına, haksız rekabetin önlenmesine ve bankacılık mesleęinin gelişmesine katkıda bulunarak, sürdürülebilir büyümeye ve toplumsal kalkınmaya destek olmaktır.

Birlięin **vizyonu**, istikrarlı, güvenli ve kapsayıcı bir finansal ekosistemin sürdürülmesi ve bankacılık sektörünün ekonomiye olan desteęi için değer katan çalışmalar yapmaktır.

Temel Deęerleri,

- Paydaş Odaklılık
- Sürekli İyileştirme ve Yenileşim
- Tanıma ve Takdir
- Çözüm Odaklılık ve Katılımcılık
- Sürdürülebilirlik

İçindekiler

	<u>Sayfa No.</u>
Sunum.....	8
Temel Ekonomik Göstergeler.....	9
Ekonomik Gelişmeler ve Bankacılık Sistemi, 2024.....	12
Dünya Ekonomisi.....	13
Türkiye Ekonomisi.....	15
Bankacılık Sektörü Genel Değerlendirme.....	29
Türkiye Bankalar Birliği ve Türkiye’de Faaliyette Bulunan Bankalar.....	54
Türkiye’de Bankacılık Sistemi	59
Mevduat Bankaları	64
Kamusal Sermayeli Bankalar.....	68
Özel Sermayeli Bankalar.....	72
Tasarruf Mevduatı Sigorta Fonuna Devredilen Bankalar.....	76
Yabancı Sermayeli Bankalar.....	80
Kalkınma ve Yatırım Bankaları	84

Banka Bilanço Bilgileri.....	88
Mevduat Bankaları.....	89
Kamusal Sermayeli Bankalar.....	90
Türkiye Cumhuriyeti Ziraat Bankası A.Ş.....	91
Türkiye Halk Bankası A.Ş.....	95
Türkiye Vakıflar Bankası T.A.O.....	99
Özel Sermayeli Bankalar.....	103
Akbank T.A.Ş.....	104
Anadolubank A.Ş.....	108
Fibabanka A.Ş.....	112
Şekerbank T.A.Ş.....	116
Turkish Bank A.Ş.....	120
Türk Ekonomi Bankası A.Ş.....	124
Türk Ticaret Bankası A.Ş.....	128
Türkiye İş Bankası A.Ş.....	132
Yapı ve Kredi Bankası A.Ş.....	136
Tasarruf Mevduatı Sigorta Fonuna Devredilen Bankalar.....	140
Birleşik Fon Bankası A.Ş.....	141
Yabancı Sermayeli Bankalar.....	145
Alternatifbank A.Ş.....	146
Arap Türk Bankası A.Ş.....	150
Bank Mellat.....	154
Bank of China Turkey A.Ş.....	158
Burgan Bank A.Ş.....	162
Citibank A.Ş.....	166
Denizbank A.Ş.....	170
Deutsche Bank A.Ş.....	174
Habib Bank Limited.....	178
HSBC Bank A.Ş.....	182
ICBC Turkey Bank A.Ş.....	186
ING Bank A.Ş.....	190
Intesa Sanpaolo S.p.A.....	194
JPMorgan Chase Bank N.A.....	198
MUFG Bank Turkey A.Ş.....	202
Odea Bank A.Ş.....	206
QNB Bank A.Ş.....	210
Rabobank A.Ş.....	214
Société Générale (SA).....	218
Turkland Bank A.Ş.....	222
Türkiye Garanti Bankası A.Ş.....	226

	<u>Sayfa No.</u>
Kalkınma ve Yatırım Bankaları.....	230
Aktif Yatırım Bankası A.Ş.....	231
Bank of America Yatırım Bank A.Ş.....	235
BankPozitif Kredi ve Kalkınma Bankası A.Ş.....	239
D Yatırım Bankası A.Ş.....	243
Destek Yatırım Bankası A.Ş.....	247
Diler Yatırım Bankası A.Ş.....	251
Golden Global Yatırım Bankası A.Ş.....	255
GSD Yatırım Bankası A.Ş.....	259
Hedef Yatırım Bankası A.Ş.....	263
İller Bankası A.Ş.....	267
İstanbul Takas ve Saklama Bankası A.Ş.....	271
Misyon Yatırım Bankası A.Ş.....	275
Nurul Yatırım Bankası A.Ş.....	279
Pasha Yatırım Bankası A.Ş.....	283
Q Yatırım Bankası Türk A.Ş.....	287
Standard Chartered Yatırım Bankası Türk A.Ş.....	291
Tera Yatırım Bankası A.Ş.....	295
Türk Eximbank.....	299
Türkiye Kalkınma ve Yatırım Bankası A.Ş.....	303
Türkiye Sınai Kalkınma Bankası A.Ş.....	307
Ekler.....	311
Tablo 1 31.12.2024 İtibarıyla Aktif Büyüklüklerine Göre Banka Sıralaması.....	312
Tablo 2 31.12.2024 İtibarıyla Banka ve Gruplar Bazında Şube ve Çalışan Sayıları.....	314
Tablo 3 31.12.2024 İtibarıyla Aktif ve Pasif Kalemlerin Kalan Vadelerine Göre Gösterimi.....	316
Tablo 4 31.12.2024 İtibarıyla Varlıkların, Yükümlülüklerin ve Nazım Hesap Kalemlerinin Faize Duyarlılığı.....	317
Tablo 5 31.12.2024 İtibarıyla Kur Riskine İlişkin Bilgiler.....	318
Tablo 6 31.12.2024 İtibarıyla Tasarruf Mevduatı ve Mevduat Hesap Adetleri.....	319
Tablo 7 31.12.2024 İtibarıyla Mevduat Hesap Adetleri.....	320
Tablo 8 31.12.2024 İtibarıyla Mevduatın Vade Yapısı.....	322
Tablo 9 31.12.2024 İtibarıyla Mevduatın Türlerine Göre Dağılımı.....	324
Tablo 10 31.12.2024 İtibarıyla Mevduat Hesap Adetlerinin İllere ve Bölgelere Göre Dağılımı.....	326
Tablo 11 31.12.2024 İtibarıyla Mevduatın İllere ve Bölgelere Göre Dağılımı.....	329
Tablo 12 31.12.2024 İtibarıyla Kredilerin İllere ve Bölgelere Göre Dağılımı.....	332
Tablo 13 31.12.2024 İtibarıyla Kredilerin Türlerine Göre Dağılımı.....	335
Tablo 14 31.12.2024 İtibarıyla Banka Grupları Bazında Sermaye Yapısı.....	337
Tablo 15 31.12.2024 İtibarıyla Grup ve Sektör Payları.....	338
Tablo 16 31.12.2024 İtibarıyla Eğitim Durumuna Göre Bankalarda Çalışanlar.....	339
Tablo 17 31.12.2024 İtibarıyla Banka Çalışanlarının İllere ve Bölgelere Göre Dağılımı.....	341
Tablo 18 31.12.2024 İtibarıyla ATM, POS ve Üye İşyeri Sayılarının İllere ve Bölgelere Göre Dağılımı.....	342
Tablo 19 31.12.2024 İtibarıyla Türk Bankalarının Yurtdışındaki Mali İştirakleri ve Bağlı Ortaklıkları.....	343
Tablo 20 31.12.2024 İtibarıyla Yurtdışındaki Şubeler ve Temsilcilikler.....	347
Tablo 21 31.12.2024 İtibarıyla Yabancı Bankaların Türkiye'deki Temsilcilikleri.....	350
Açıklamalar.....	352

Sunum

Bu kitapta yer alan banka finansal verileri, Bankacılık Kanunu kapsamında Türkiye'de faaliyet gösteren mevduat bankaları ile kalkınma ve yatırım bankalarının, "Bankaların Kamuya Açıklanacak Finansal Tablolar ile Bunlara İlişkin Açıklama ve Dipnotlar Hakkında Tebliğ" formatında hazırladıkları ve Türkiye Bankalar Birliği'ne ilettikleri, denetlenmiş konsolide olmayan finansal tablolar ile bunlara ilişkin açıklama ve dipnot bilgileri kullanılarak hazırlanmıştır. Türkiye ekonomisi ve bankacılık sistemindeki gelişmelere ilişkin değerlendirmeleri ve bankalarla ilgili genel ve bilanço bilgilerini içermektedir.

Banka ve grup bazında hazırlanmış ve söz konusu Tebliğ kapsamındaki daha detaylı bilgilere Birliğimiz internet sitesinden (www.tbb.org.tr) ulaşılması mümkündür.

Kitabın kullanıcılar için yararlı olmasını diliyoruz.

Türkiye Bankalar Birliği

Türkiye Ekonomisi
Temel Ekonomik Göstergeler

	Birim	2021	2022	2023	2024	2025*
Büyüme						
GSYİH	%	11	6	5	3	4
Tarım		-2	1	0	4	...
Sanayi		17	3	1	0	...
Hizmet		21	12	6	3	...
Sektörel dağılım (cari fiyatlarla)						
Tarım	%	6	6	6	6	...
Sanayi		26	26	23	20	...
Hizmet		68	68	71	74	...
GSYH	Milyar dolar	807	906	1,130	1,322	1,465
GSYH	Milyar TL	7,249	15,012	26,545	43,410	61,540
Nüfus	Milyon	85	85	85	86	87
Kişi başına GSYH	Dolar	9,592	10,655	13,110	15,463	17,028
Kaynaklar harcamalar dengesi*						
	GSYH'nin % si					
Sabit sermaye yatırımları		28	29	32	31	...
Kamu		3	4	4	4	...
Özel		25	26	28	27	...
Yurtiçi tasarruflar						
Kamu	%	31	30	27	27	...
Özel		1	2	1	0	...
Tasarruf dengesi		30	28	25	27	...
Kamu		2	-5	-3	-2	...
Özel		-2	-2	-3	-3	...
Toplam tüketim		1	-3	-1	2	...
Kamu		68	69	72	72	...
Özel		9	8	9	11	...
GSYİH deflatörü	%	59	61	63	61	...
İşgücü						
İşsizlik Oranı	%	29	96	68	66	...
İşgücüne Katılım Oranı	%	12	10	9	9	10
İstihdam (milyon kişi)	Milyon kişi	51	53	53	54	55
Enflasyon						
(12 aylık deę)	%	33	31	32	33	33
Üretici						
Tüketici		80	98	44	29	...
Kamu kesimi dengesi						
	%	36	64	65	44	18
Kamu kesimi dengesi/GSYH		-3	-6	-6	-5	-3
Kamu kesimi dengesi/GSYH (faiz dışı)		0	0	-3	-2	1
Kamu kesimi dengesi (faiz dışı)/GSYH (özelleştirme hariç)		-2	-3	-6	-5	-3
Bütçe dengesi/GSYH		-3	-3	-5	5	-3
Bütçe dengesi(faiz dışı)/GSYH		0
KİT dengesi/GSYH		0	-2	0	0	0
Mahalli idareler/GSYH		0	0	0	0	0
Fonlar/GSYH		0	0	0	0	0
Merkezi Yönetim Bütçesi*						
	Milyar TL					
Bütçe gelirleri		1,402	2,802	5,210	8,671	19,263
Bütçe harcamaları		1,604	2,941	6,585	10,777	21,018
Faiz harcamaları		181	311	675	1,270	2,023
Bütçe dengesi (nakit)		-192	-139	-1,375	-2,106	-1,785
Faiz dışı denge		-11	172	-700	-836	268
Finansman		129	148	633	1,992	...
Dış borç		29	96	100	120	...
Tahvil		77	365	879	1,623	...
Bono		10	9	-18	65	...
Diğer		13	-322	-329	249	...

* Program

	Birim	2021	2022	2023	2024	2025*
Bütçe ile ilgili oranlar	%					
Bütçe gelirleri/GSYH		20	19	20	20	21
Bütçe harcamaları/GSYH		24	22	25	25	24
Personel harcamaları/GSYH		6	5	5	6	6
Faiz ödemeleri/GSYH		3	3	3	3	3
Yatırımlar/GSYH		2	2	2	2	2
Personel harcamaları/toplam harcama		24	23	22	25	...
Faiz giderleri/toplam harcamalar		11	11	10	12	...
Yatırımlar/toplam harcamalar		8	8	9	9	...
İç borç stoku	Milyar TL					
Tahvil		1,311	1,886	3,208	4,894	...
Hazine bonosu		10	19	1	66	...
Toplam		1,321	1,905	3,209	4,960	...
İç borç stoku/GSYH	%	21	13	12	11	...
İç borç stoku+kamu dış borçları/GSYH		42	27	25	21	...
Faiz oranları	%					
(net, bileşik)						
Ağırlıklı ortalama fonlama maliyeti		14	9	43	48	...
Kamu kağıtları (yıllık ortalama)		22	10	37	37	...
İç borç stoku vadeye kalan süre	Ay	36	43	46	42	...
Döviz kurları						
Dolar (Yıl sonu)		13	19	29	35	...
12 aylık değişme	%	77	44	57	20	...
Euro (Yıl sonu)		15	20	33	37	...
12 aylık değişme	%	63	35	64	12	...
Merkez Bankası Bilançosu	Milyar TL					
Bilanço toplamı		1,636	3,149	6,521	8,297	...
Bilanço/GSYH	%	23	21	25	19	...
Net dış varlık		138	543	1,081	2,299	...
Net iç varlık		482	500	1,175	1,513	...
Rezerv para		620	1,043	2,262	4,134	...
MBP		147	1,024	3,117	4,702	...
Döviz pozisyonu	Milyar dolar	1	17	26	51	...
Parasal gelişmeler						
M1**	Milyar TL	2,097	3,131	4,758	6,152	...
M2***		5,063	8,213	13,616	17,454	...
M3****		5,167	8,479	14,018	19,390	...
Repo (R)		13	99	148	546	...
Para piyasası fonları (F)		50	39	38	1,601	...
Kredi stoku		4,901	7,581	11,677	16,052	...
M3RF		5,230	8,617	14,204	21,537	...
M1/GSYH	%	29	21	18	14	...
M3/GSYH	%	71	56	53	45	...
Kredi stoku/GSYH	%	68	50	44	37	...

* Program

** Dolaşımdaki para+vadesiz mevduat (YP dahildir)

*** M1+vadeli mevduat (YP dahildir)

****M2+repo+para piyasası fonları

	Birim	2021	2022	2023	2024	2025*
Finansal varlıklar	Milyar TL					
Para ve benzeri		5,556	9,175	15,261	19,556	...
TL		2,133	3,677	6,679	11,830	...
YP		3,423	5,498	8,582	7,726	...
Menkul kıymetler		3,778	8,478	15,093	20,384	...
Özel		2,457	6,573	11,884	15,491	...
Kamu		1,321	1,905	3,209	4,893	...
Sigorta Primi		105	234	486	838	...
Toplam		9,334	17,653	30,354	39,940	...
Dış ticaret	Milyar dolar					
İhracat		225	254	256	262	296
İthalat		271	364	362	344	391
Dış denge		-46	-110	-106	-82	-95
GSYH'ya oranı	%					
İhracat		28	28	23	20	...
İthalat		34	40	32	26	...
Dış Denge		-6	-12	-9	-6	...
Ödemeler dengesi	Milyar dolar					
Dış ticaret dengesi		-29	-90	-86	-56	...
Görünmeyen işlemler dengesi ve transferler		23	43	46	46	...
Cari işlemler dengesi		-6	-46	-40	-10	-29
Cari işlemler dengesi/GSYH	%	-1	-5	-4	-1	-2
Finans hesabı (net)	Milyar dolar					
Doğrudan yatırımlar		6	9	5	5	...
Portföy yatırımları		1	-14	8	12	...
Diğer yatırımlar		22	40	40	7	...
Net hata ve noksan		3	26	-9	-13	...
Rezervlerdeki artış (azalış)		23	12	-2	1	...
Uluslararası döviz rezervleri	Milyar dolar					
MB döviz rezervi**		72	83	93	91	...
Dış borç stoku	Milyar dolar					
Toplam		437	458	491	516	...
Uzun vadeli		318	309	315	336	...
Kamu		158	157	167	177	...
MB		0	0	0	0	...
Özel		160	152	148	159	...
Finansal kurumlar		66	56	59	66	...
Reel sektör		94	96	89	93	...
Kısa vadeli		119	149	176	180	...
Kamu		22	29	35	40	...
MB		26	33	46	35	...
Özel		71	87	95	105	...
Finansal kurumlar		28	34	35	44	...
Reel sektör		43	53	60	61	...
Borsa İstanbul - Ulusal Pazar						
İşlem gören şirket sayısı		446	483	539	572	...
BIST 100	Dolar	1,858	5,509	7,470	9,830	...
Günlük ortalama işlem hacmi	Milyon TL	34,091	34,091	129,000	154,123	...
Toplam işlem hacmi	Milyar TL	7,463	17,679	32,559	33,907	...
Piyasa değeri	Milyar dolar	164	322	387	419	...

* Program

** Altın hariçtir.

***Ekonomik Gelişmeler ve
Bankacılık Sistemi, 2024***

Ekonomik Gelişmeler ve Bankacılık Sistemi, 2024

Dünya Ekonomisi

Dünya ekonomisi uzun dönem ortalamanın altında büyüyor: Gelişmiş ülkelerdeki düşük büyüme performansı küresel büyümenin yavaş bir hızda seyretmesine neden olmuştur. Küresel ticareti kısıtlayan önlemlerin yayılması, süregelen jeopolitik riskler, yaptırımlar, borçluluğun yüksek olması ve ekonomi politikalarındaki belirsizlikler büyüme performansını olumsuz etkilemektedir. Teknolojik gelişmelerin neden olduğu yeniliklerin ekonominin her alanında kullanımının yaygınlaştırılması, iklim ve çevre risklerinin yönetimi, bu risklerin düşürülmesi için gerekli yeşil dönüşümün finansmanı gündemde öncelikli yer tutmaya devam etmektedir.

Jeopolitik riskler etkisini sürdürdü: 2022 Şubat ayında başlayan Rusya-Ukrayna Savaşı, etkisini azaltsa da, devam etmiştir. Ayrıca, Ortadoğu'da yaşanan gerginlikler ve Gazze Savaşı jeopolitik risklerin artmasına neden olmuştur.

Küresel Ekonomik Göstergeler

	2023	2024	Tahminler	
			2025	2026
Büyüme hızı (yüzde)				
Dünya	3,5	3,3	2,8	3,0
Gelişmiş ülkeler	1,7	1,8	1,4	1,5
Gelişmekte olan ülkeler	4,7	4,3	3,7	3,9
Ticaret hacmi (değ., yüzde)	1,0	3,8	1,7	2,5
Enflasyon (yüzde)				
Dünya	6,0	4,9	4,0	3,4
Gelişmiş ülkeler	3,1	2,5	2,4	2,1
Gelişmekte olan ülkeler	8,1	6,6	5,1	4,2
Kamu borç stoku / gsyh (yüzde)				
Gelişmiş ülkeler	108	109	110	111
Gelişmekte olan ülkeler	67	69	74	77
Emtia fiyat endeksi (2016=100)	166	165	163	159

Kaynak: IMF, World Economic Outlook

Gelişmiş ülkelerde büyüme yavaşladı: Dünya ekonomisinin 2024 yılında yüzde 3,3 oranında büyüdüğü tahmin edilmektedir. Büyüme gelişmiş ülkelerde yüzde 1,8, gelişmekte olan ülkelere ise yüzde 4,3 düzeyindedir. Dünya ekonomisinin 2025 yılında da benzer bir performansı tekrarlaması beklenmektedir.

Küresel ticaret sınırlı da olsa hızlandı: 2023 yılında yüzde 1 ile düşük hızda büyüyen küresel ticaret 2024 yılında yüzde 3,8 büyümüştür. Uluslararası Para Fonu (IMF) tarafından 2025 yılında küresel ticaret hacminin olası korumacılık önlemleriyle birlikte gerilemesi beklenmektedir.

Enflasyon, gelişmiş ve gelişmekte olan ülkelere gerilemeye devam etti: Enflasyon oranı hem gelişmiş hem de gelişmekte olan ülkelere gerilemiştir; gelişmiş ülkelere yüzde 2,5 seviyesinde gerçekleşmiştir, gelişmekte olan ülkelere ise yüzde 6,6 olmuştur. Enflasyonda gerilemenin devam etmesi beklenmektedir.

Gelişmiş ülkelere enflasyonun gerilemesi ve büyümeye yönelik endişelerle para politikalarında gevşemeye dönük adımlar atılmıştır. Politika faizi ABD'de yüzde 4,5'e; Avrupa Birliği'nde ise yüzde 3,25'e çekilmiştir.

2024 yılında petrol fiyatları dalgalı bir seyir izlemiştir. Yılın ilk çeyreğinde artan jeopolitik riskler ve arz endişeleri ile yükselen petrol fiyatları daha sonra risklerin azalması ve talebin bir miktar gerilemesi ile düşmüştür.

Borçluluk oranı yüksek kaldı: Borçluluk oranı gelişmiş ülkelerde yüzde 377, gelişmekte olan ülkelerde yüzde 245, ülkemizde ise yüzde 93 düzeyindedir. Gelişmekte olan ülkelerde borçluluk oranı 7 puan yükselirken, gelişmiş ülkelerin borçluluk oranı 1,3 puan gerilemiştir. Reel sektör borçluluk oranı gelişmekte olan ve gelişmiş ülkelerde bir miktar gerilemiştir. Düşük borçluluk düzeyi ile ülkemiz gelişmiş ve gelişmekte olan ülkelere göre olumlu yönde ayrılmaktadır.

Küresel Borçluluk (Gsyh'ya oran, yüzde)

	Türkiye	GOÜ	GÜ	Dünya
Hanehalkı	10	46	69	60
Reel Sektör	40	92	91	92
Kamu	27	73	114	99
Finans	16	35	103	78
Toplam	93	245	377	328

Kaynak: IIF

Sürdürülebilirlik: Tedarik zincirlerinde kurumsal faaliyetlerin çevresel ve sosyal haklara etkilerine özen yükümlülüğünün tesis edilmesine yönelik “Kurumsal Sürdürülebilirlik Özen Yükümlülüğü Direktifi” yürürlüğe girmiştir.

Birleşmiş Milletler (BM) İklim Değişikliği Konferansı (COP 29) Azerbaycan'da düzenlenmiştir. Toplantıda gelişmekte olan ülkelere yönelik iklim eylemleri için kamu ve özel kaynaklardan sağlanacak finansmanın 2035 yılına kadar artırılması çağrısında bulunulmuştur. Ancak ülkeler fosil yakıtların tüketiminin azaltılması taahhüdü konusunda uzlaşmaya varamamışlardır.

Türkiye Ekonomisi

Özet

Temel makro büyüklüklerde gerçekleştirmeler, Orta Vadeli Program (OVP) ve 2024 Yıllık Program hedeflerine uyumludur. Ekonomide dengelenme başlamış, sadeleşme adımları sürdürülmüştür.

Para politikası enflasyonun orta dönemde düşük bir düzeye çekilmesi ve fiyat istikrarının sağlanmasına odaklı uygulanmıştır. Maliye politikası ise deprem harcamaları hariç, bütçe açığının yüzde 3'ün altına çekilmesini hedeflemiştir.

Ekonomide büyüme, yavaşlamakla birlikte devam etti: Büyüme yüzde 3,2 ile OVP büyüme tahminine yakın gerçekleşmiştir. Büyümeye katkıda net dış talebin payı artmıştır.

İşsizlik öngörülenin altında gerçekleşti: İşsizlik, yüzde 8,7 ile, OVP'de yüzde 9,3 olarak tahmin edilen seviyenin altında kalmıştır.

Enflasyon geriledi: Enflasyon yüzde 41,5 olan OVP tahminine yakın düzeyde gerçekleşti. Yıl sonunda tüketici fiyat enflasyonu yüzde 44,4; üretici fiyat enflasyonu ise yüzde 28,5 olmuştur. Hizmet fiyatlarındaki gerilemenin daha sınırlı kalması genel oranı etkilemiştir. Reel sektörün ve hanehalkının enflasyon beklentileri düşüş eğilimindedir.

Politika faizi ilk çeyrek sonunda yüzde 50'ye yükseltildikten sonra Aralık sonuna kadar değiştirilmemiştir. Politika faizinde 2023 yılının ikinci yarısında başlatılan artış 2024 yılının ikinci çeyreğine kadar sürdürülmüştür. 2023 yılı sonunda yüzde 42,5 olan faiz oranı Mart sonunda yüzde 50'ye yükseltilmiştir. Faiz oranı yılın son toplantısında yüzde 47,5'e indirilmiştir.

TCMB tarafından seçilmiş sektörler dışındaki kredi büyümesine dayalı ZK tesis edilmiştir. Hem TL hem de YP kredilere büyüme sınırı uygulanmıştır. TCMB tarafından TL mevduatın payının artırılması ve Kur Korumalı Mevduatın (KKM) düşürülmesi amacıyla adımlar atılırken, KKM ve DDM uygulamasında teşvik uygulaması sınırlandırılarak sürdürülmüştür.

TL mevduata olan talep güçlü bir şekilde arttı. KKM ve DDM'den TL'ye dönüş yanında yabancı para mevduattan TL'ye dönüşün de etkisiyle TL mevduatın (KKM hariç) toplam mevduat içindeki payı hızla yükselmiştir. 2023 yılı sonunda yüzde 42 olan oran 2024 yılı sonunda yüzde 59'a ulaşmıştır.

TL'nin değeri istikrarlı kaldı: Yurtiçi yatırımcıların tersine para ikamesi, yurtdışı yatırımcıların da TL yatırım tercihleri ile yurtdışından borçlanma sayesinde döviz arzı artmıştır. Cari açığın gerilemesinin de etkisiyle döviz talebi azalmıştır. TL yıl boyunca istikrarlı bir seyir göstermiştir.

TL kredilerin payı azaldı: TL kredilerin toplam krediler içindeki payı azalmıştır. 2023 yılı sonunda yüzde 68 olan oran 2024 yılı sonunda yüzde 63'e gerilemiştir.

Merkez Bankası brüt ve net rezervleri yükseldi: Brüt rezervler yüzde 9,9 artarak 155,3 milyar dolara, net rezervler ise yüzde 82 artarak 63,6 milyar dolara çıktı. Swap işlemler yüzde 70 azalarak 22,3 milyar dolara geriledi.

Bütçe açığı yüzde 5'e yakın gerçekleşti: Bütçe gelirlerinin gsyh'ya oranı yüzde 20, bütçe harcamalarının ise yüzde 25 düzeyindedir. Bütçe açığının gsyh'ya oranı yüzde 4,8 olmuştur.

Türkiye'nin borçluluk oranı düşüktür: Türkiye'de borçluluk oranının gsyh'ya oranı yüzde 93'tür. Türkiye'nin borçluluk oranı gelişmiş ve gelişmekte olan ülkelerle kıyaslandığında düşük düzeydedir.

Cari açık geriledi: İthalatın gerilemesi, ihracatın ve turizm gelirlerinin artmaya devam etmesi sayesinde cari işlemler açığı hızla daralmış ve 2024 yılında 10 milyar dolara gerilemiştir. Cari açığın gsyh'ya oranı 2,4 puan düşerek yüzde 0,7 seviyelerine inmiştir. Altın ithalatı yüzde yüzde 43 oranında azalmıştır.

Yurtdışı yatırımcıların portföy yatırımları arttı: Cari işlemler açığının finansmanında portföy yatırımları artmıştır. 2024 yılında portföy yatırımları yüzde 107 artarak 12 milyar dolara ulaşmıştır.

Dış borç stoku geriledi: 2024 yılında dış borç stoku 25 milyar dolar artarak 516 milyar dolar olmuştur. Dış borç stokunun gsyh'ya oranı 4 puan azalarak yüzde 39 düzeyinde gerçekleşmiştir.

Reel sektörün döviz açık pozisyonu yükseldi: Reel sektör net döviz açık pozisyonu 2023 yılsonuna göre 67 milyar dolar artarak 2024 yılsonu itibariyle 137 milyar dolar olmuştur.

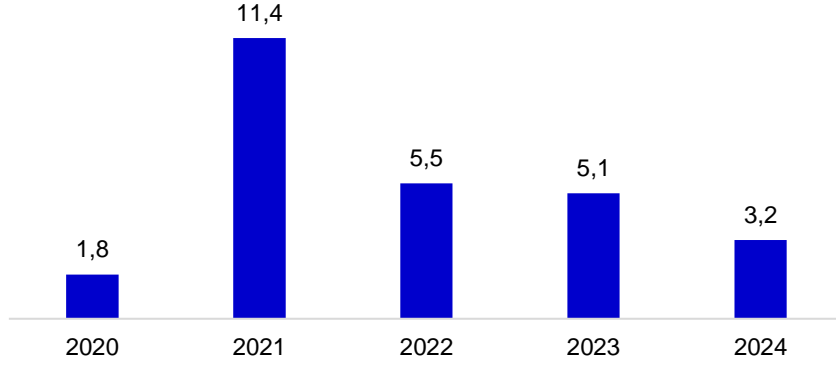
Borsada işlem gören hisselerin piyasa değeri yükseldi. Borsada işlem gören şirketlerin piyasa değeri yüzde 30 artarak 14,8 trilyon TL'ye yükselmiştir. Buna karşılık, piyasa değerinin gsyh'ya oranı 9 puan azalarak yüzde 34 olmuştur.

Türkiye Ekonomisi 2024

Ekonomik büyüme

Türkiye ekonomisi 2024 yılında yüzde 3,2 büyümüştür. Gayri safi yurtiçi hasıla cari fiyatlarla ise yüzde 64 artarak 43.410 milyar TL olmuştur. Gsyh dolar bazında ise yüzde 3,4 oranında artarak 1,3 trilyon dolara yükselmiştir. Kişi başına gelir yüzde 18 artışla 15.463 dolara yükselirken, gsyh deflatörü yüzde 66 düzeyinde gerçekleşmiştir.

Gayri Safi Yurtiçi Hasıla (Sabit fiyatlarla yüzde değişme)



Kaynak: TÜİK

Hizmetler sektörü yüzde 3, tarım sektörü yüzde 4, inşaat sektörü ise yüzde 9 büyümüştür.

Gayri Safi Yurtiçi Hasıla

	2022	2023	2024
Büyüme (yüzde)			
Cari fiyatlarla	107	77	64
Sabit fiyatlarla	5,5	5,1	3,2
Deflatör (yüzde)	96	68	66
Gsyh			
Milyar TL	15.012	26.545	43.410
Milyar dolar	906	1.130	1.322
Kişi başına gelir (dolar)	10.620	13.110	15.463

Kaynak: TÜİK

Hane halkının nihai tüketim harcamaları reel olarak yüzde 3,7 oranında, kamunun tüketim harcamaları ise yüzde 1,2 oranında artmıştır. Sabit sermaye yatırımları yüzde 3,9 büyümüştür. Hane halkı tüketim harcamalarının gsyh içindeki payı 0,3 puan artarak yüzde 75 olmuştur. Büyümeye en önemli katkı 2,7 puan ile hane halkı tüketiminden gelmiştir. Sabit sermaye yatırımlarının katkısı ise 1 puan, net dış talep katkısı 1,1 puan olmuştur.

T.C. Cumhurbaşkanlığı Strateji ve Bütçe Başkanlığı tahminlerine göre, yurtiçi tasarrufların gsyh'ya oranı yüzde 27 olarak gerçekleşmiştir. Tasarruf oranının, kamu sektöründe 1,0 puan azalırken, özel sektörde 1,5 puan arttığı tahmin edilmektedir. Yıllık Program'a göre kamu tasarruf açığının gsyh'ya oranı yüzde 3,3, özel sektörün tasarruf fazlası ise yüzde 1,8 olmuştur.

Yurtiçi Tasarruflar ve Tasarruf Dengesi (Gsyh'ya oranı, yüzde)

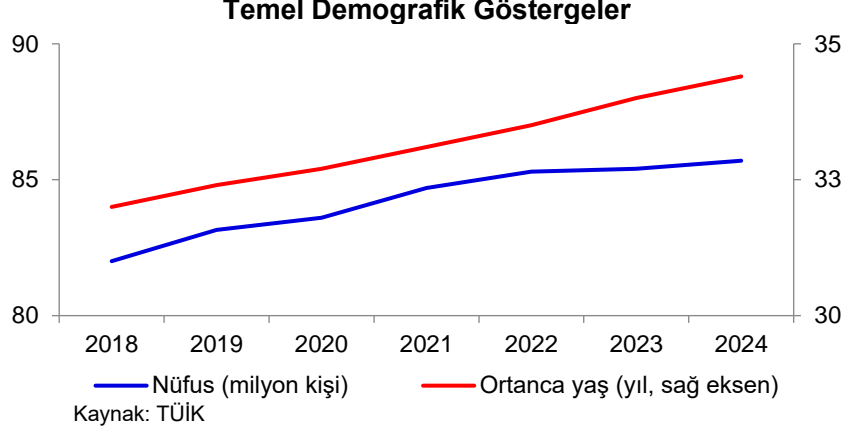
	2022	2023	2024*
Yurtiçi tasarruflar	30,0	26,6	27,0
Kamu	2,0	1,4	0,4
Özel	28,0	25,1	26,6
Tasarruf dengesi	-5,0	-3,4	-1,6
Kamu	-1,9	-2,6	-3,3
Özel	-3,1	-0,8	1,8

* program,

Kaynak: TC Strateji ve Bütçe Başkanlığı

Demografi

Nüfus 2024 itibarıyla 85,7 milyon kişidir. Nüfusu oluşturan kişilerin yaşları, küçükten büyüğe doğru sıralandığında ortalanca yaş 34,4 olmuştur. Yıllık nüfus artış hızı binde 3,5 düzeyindedir. Türkiye nüfusunun yüzde 68,4'ü çalışma çağındadır.



İşsizlik oranı

İşgücü arzı 35,7 milyon kişi, istihdam ise 32,6 milyon kişi olmuştur. İstihdam 1 milyon kişi artarken, işgücüne katılım oranı 0,9 puan yükselmiştir. İşsiz sayısı 3,1 milyon kişi; işsizlik oranı ise yüzde 8,7 olmuştur.

İstihdam Göstergeleri			
	2022	2023	2024
İşgücü (milyon kişi)	34,3	34,9	35,7
İstihdam (milyon kişi)	30,7	31,6	32,6
İşgücüne katılım oranı (yüzde)	53,1	53,3	54,2
İşsizlik oranı (yüzde)	10,4	9,4	8,7

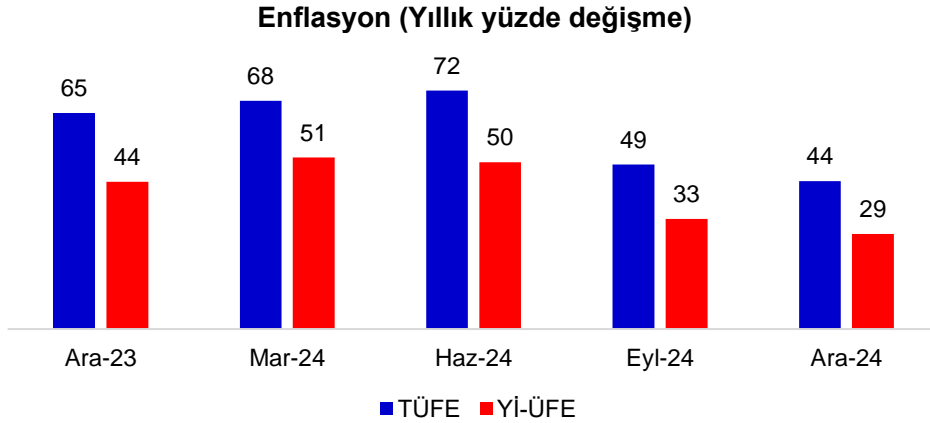
Kaynak: TÜİK.

İşgücü maliyeti

Çalışanların saatlik işgücü maliyeti 2024 yılında yüzde 75,6 artmıştır. Artış, sanayi sektöründe yüzde 81, inşaat sektöründe yüzde 70 ve hizmet ve ticaret sektöründe yüzde 74 civarındadır.

Enflasyon

Tüketici fiyatları endeksi (TÜFE) yüzde 44,4, yurtiçi üretici fiyatları endeksi (Yİ-ÜFE) ise yüzde 28,5 oranında artmıştır. TÜFE ve Yİ-ÜFE artış oranı yılın ilk yarısında yükseliş kaydettikten sonra, yılın ikinci yarısında aşağı yönlü bir seyir izlemiştir.



Yıllık ortalama fiyat artışı, TÜFE için yüzde 60, Yİ-ÜFE için ise yüzde 42,2 düzeyinde gerçekleşmiştir. Tüketici enflasyonunun yavaşlamasında sıkı para politikası, iç talepteki yavaşlama ve para piyasalarında sağlanan istikrar etkili olmuştur. Petrol ve petrol dışındaki emtia fiyat artışlarının yavaş seyretmesi de bu sürede olumlu katkı vermiştir.

Faiz oranları

2023 yılının ikinci yarısında politika faizinde başlayan artış geçen yılın ilk çeyreğinde devam etmiştir. İlk çeyrekte toplam 750 baz puan artışla politika faizi yüzde 50'ye çıkarılmıştır. Yıl sonuna kadar bu düzeyde sabit tutulan politika faizi yılın son toplantısında yüzde 47,5'e indirilmiştir. Gösterge tahvil faizi de yılın ilk yarısında yüzde 40'lar seviyesinde yatay bir seyrirde iken Aralık 2024 itibariyle yüzde 37'ye inmiştir.

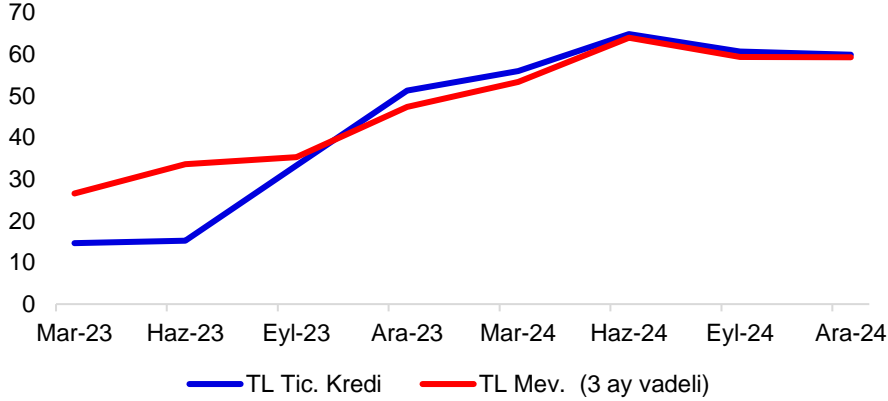
Faiz Oranları (Dönem sonu), Kurlar ve Enflasyon (Yıllık yüzde değişme)

	2023	2024			
	Aralık	Mart	Haziran	Eylül	Aralık
Faiz oranı (yıllık)					
TCMB ağırlıklı ort. fon. mal.	42,5	51,2	51,4	50,0	48,1
Gösterge tahvil getirisi	36,5	44,2	39,3	41,2	37,1
Kurlar					
USD/TL	57,2	68,5	27,2	24,5	19,8
EUR/TL	64,4	67,4	24,7	32,0	12,4
Enflasyon (Tüfe)	65	68	72	49	44

Kaynak: TCMB, TÜİK, Reuters

Ortalama TL ticari kredi faiz oranı 9 puan yükselişle, yüzde 60'a ulaşmıştır. Faiz oranı ihtiyaç kredilerinde yüzde 70 düzeyine yükselmiştir. 3 ay vadeli ortalama TL mevduat faiz oranı ise 12 puan artışla yüzde 59 olmuştur.

Mevduat ve Kredi Faizleri (Yüzde)

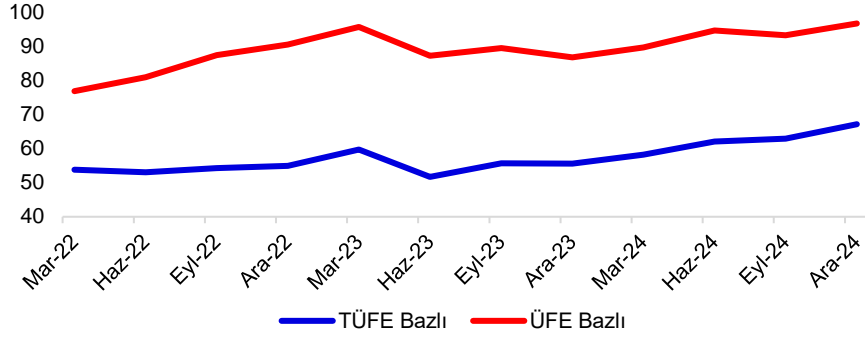


Kaynak: TCMB

Kurlar

TL ABD doları karşısında, 2024 yılında yüzde 20, Euro karşısında ise yüzde 12 oranında değer kaybetmiştir. TL'nin sepet kur (0,5 dolar+0,5 euro) karşısındaki değer kaybı yüzde 16 olmuştur. Tüketici enflasyonuna göre reel kur endeksi yüzde 21 oranında artarak 67 puan olmuştur. ÜFE'ye göre reel kur endeksi yüzde 11 artmıştır.

Reel Efektif Döviz Kuru (2003=100)



Kaynak: TCMB

Merkez Bankası bilançosu

Merkez Bankası bilançosu yüzde 27 oranında büyümüştür. Merkez Bankası analitik bilançosunun gsyh'ya oranı 6 puan artış ile yüzde 19 düzeyinde seyretmiştir. Bilançodaki büyüme önemli ölçüde net dış varlıklardaki hızlı artıştan kaynaklanmıştır.

Net iç varlıklar yüzde 29, net dış varlıklar ise yüzde 113 oranında artmıştır. Para tabanındaki artış ise yüzde 69 olmuştur.

Merkez Bankası Bilançosu (Seçilmiş kalemler, milyar TL)

	2023		2024		
	Aralık	Mart	Haziran	Eylül	Aralık
Net dış varlıklar	1.081	558	1.355	1.907	2.299
Net iç varlıklar	1.175	1.882	1.946	1.473	1.513
APİ	361	-224	-236	191	251
Rezerv para	2.261	2.446	3.309	3.556	4.134
Aktif Toplamı	6.521	6.466	7.291	7.777	8.297

Kaynak: TCMB

Net iç varlıklardaki artışta kur farklarından kaynaklanan zararın etkisi azalırken, likidite yönetiminden kaynaklanan zararın etkisi artmıştır. Her iki kalemin toplamı analitik bilançonun yüzde 24'ünü oluşturmuştur.

Yılın ikinci yarısından itibaren sermaye girişlerinin artması, TL talebinin güçlenmesi ve Merkez Bankası taraflı döviz işlemlerinin etkisiyle TL likiditesinde artış olmuştur. Söz konusu dönemde oluşan fazla likiditenin para piyasası fonlarına yöneldiği görülmüştür. Merkez Bankası tarafından oluşan fazla likiditenin sterilize edilmesi amacıyla daha yüksek zorunlu karşılık, TL depo ihaleleri gibi araçlar kullanılmıştır.

Uluslararası rezervler

Merkez Bankası'nın brüt uluslararası rezervleri 14 milyar dolar artarak 155 milyar dolara ulaşmıştır. Yıl sonu itibarıyla döviz rezervleri 91 milyar dolar, altın rezervleri ise 64 milyar dolar düzeyindedir.

Uluslararası rezervler (Milyar dolar, yüzde)

	2023	2024	Değişme (milyar dolar)	Değişme (yüzde)
Brüt rezervler	141	155	14	10
Uluslararası yükümlülükler	106	92	-14	-13
Net rezervler	35	64	29	83
Swap işlemler	72	22	-50	-69
Swap hariç net rezervler	-34	42	77	-

Kaynak: TCMB

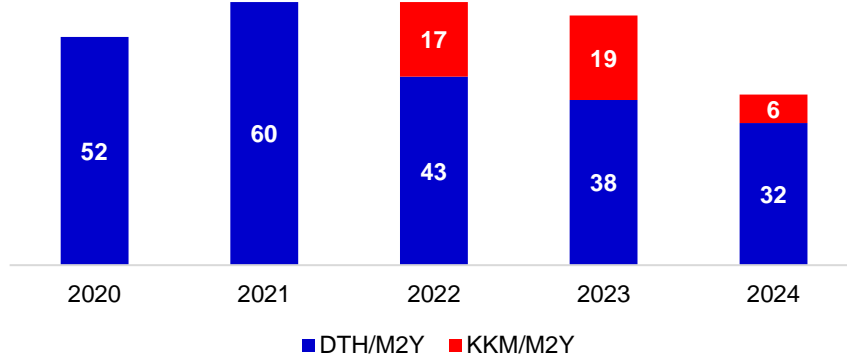
Merkez Bankası'nın toplam döviz yükümlülükleri 14 milyar dolar azalarak, 92 milyar dolara gerilemiştir. Brüt rezervlerdeki artışın ve uluslararası yükümlülüklerdeki düşüşün etkisiyle net rezervler 29 milyar dolar artarak, 64 milyar dolara yükselmiştir. Swap işlemlerdeki 50 milyar dolarlık azalmayla birlikte net rezervlerdeki artış 64 milyar dolar olmuştur ve swap işlemler sonrası net rezervler 133 milyar dolara yükselmiştir.

Yurtdışı ve yurtiçi yatırımcıların güçlü TL talepleri rezerv birikimini desteklemiştir. Benzer şekilde, kur korumalı mevduat hesapları da 57 milyar dolar azalmıştır. Swap ve kur korumalı hesaplardaki gerileme dikkate alındığında net rezervlerdeki artış 135 milyar dolar olmuştur. Brüt rezervlerin, vadesine 12 ay kalan kısa vadeli borçlara oranı yüzde 126'ya yükselmiştir.

Para talebi ve para ikamesi

TL para talebi (KKM hariç) yüzde 49 artmıştır. Kur korumalı mevduat dahil, yabancı para mevduatı da içeren M2Y ise yüzde 28,5 oranında artmıştır. KKM hariç TL para talebinin (M2)'nin gsyh'ye oranı yüzde 27 olmuştur. Kur korumalı ve yabancı para mevduatı da içeren M2Y'nin gsyh'ya oranı ise yüzde 51'den yüzde 40'a gerilemiştir. Yabancı para mevduatın M2Y içindeki payı yüzde 38'den yüzde 32'ye gerilemiştir. Bu düşüşte kur korumalı mevduat etkili olmuştur.

Para İkamesi (Yüzde)



Kaynak: TCMB, BDDK

Bütçe açığı

Bütçe gelirleri yüzde 67, giderler ise yüzde 64 artmıştır. Faiz harcamaları yüzde 88 büyümüştür. Bütçe açığı 2,1 trilyon TL seviyesinde gerçekleşmiştir.

Merkezi Yönetim Bütçesi (2024*)

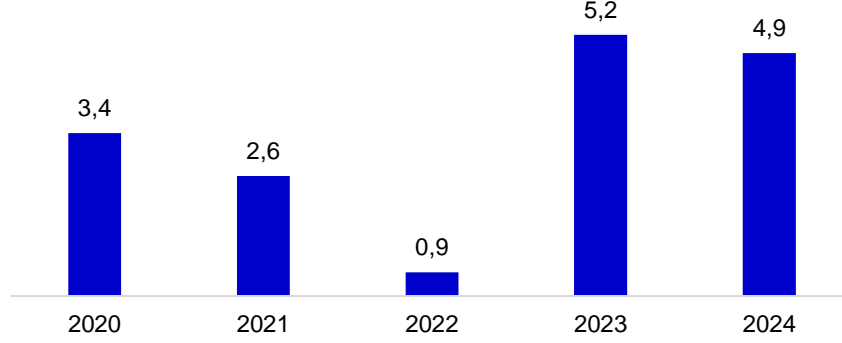
	Milyar TL	Yüzde değ.	Gsyh'ya oran (yüzde)
Bütçe gelirleri	8.671	67	20,0
Bütçe harcamaları	10.777	64	24,8
Faiz harcamaları	1.270	88	2,9
Faiz dışı	9.507	61	21,9
Bütçe dengesi	-2.106	-53	-4,9
Faiz dışı denge	-836	-18	-1,9
Finansman	2183	217	5,0
Dış borçlanma (net)	120	21	0,3
İç borçlanma	1623	88	3,7
Kasa ve Banka	440	261	1,0

* Geçici.

Kaynak: Hazine ve Maliye Bakanlığı.

Toplam kamu gelirlerinin gsyh'ya oranı yüzde 19,5, giderlerin payı ise yüzde 24,8 olmuştur. Bütçe açığının gsyh'ya oranı yüzde 4,9 seviyesinde gerçekleşmiştir. Deprem harcamalarının gsyh'ya oranı yüzde 2,8 olmuştur.

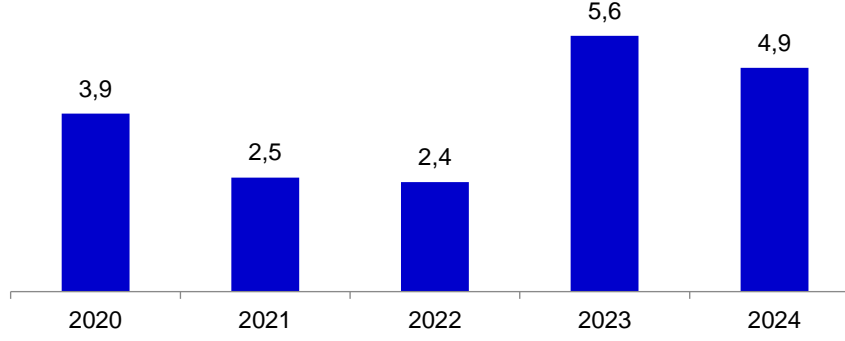
Bütçe Açığının Gsyh'ya Oranı (Yüzde)



Kaynak: Hazine ve Maliye Bakanlığı.

Bütçe açığının dörtte üçü iç borçlanma ile fonlanmıştır. Net dış borçlanmanın finansman içindeki payı ise yüzde 7 düzeyinde kalmıştır. TL sabit faizli iç borçlanmanın ortalama maliyeti yüzde 36,6, ortalama vadesi bir önceki yıla göre 17,2 ay düşerek 47,9 ay olmuştur.

Kamu Kesimi Borçlanma Gereğinin Gsyh'ya Oranı (Yüzde)



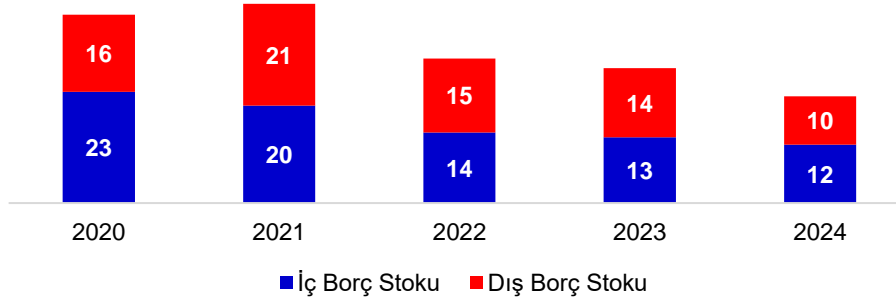
Kaynak: TC Strateji ve Bütçe Başkanlığı

Kamu borçlanma gereğinin gsyh'ya oranının ise yüzde 4,9 olduğu tahmin edilmektedir.

Kamu borç stoku

Kamu kesiminin toplam borç stoku 2024 yılında 2023 yıl sonuna göre yüzde 36 oranında artarak 9.955 milyar TL olmuştur. Bu borcun yüzde 54'ünü oluşturan iç borç stokunun gsyh'ya oranı ise yüzde 12 düzeyindedir. Kamu net borç stokunun gsyh'ya oranı ise yüzde 17'dir.

Kamu Borç Stoku (Gsyh'ya oran, yüzde)



Kaynak: TC Hazine ve Maliye Bakanlığı

Merkezi yönetim borç stokunun yüzde 44'ü TL, yüzde 56'sı ise yabancı para cinsindendir. Sabit faizli borç stokunun toplam içindeki payı yüzde 69, değişken faizli olanların yüzde 25, TÜFE'ye endeksli olanların ise yüzde 6'dır.

İç borç stokunun yüzde 68'i bankalar, yüzde 20'si banka dışı kesim, yüzde 10'u ise yurtdışı yatırımcılar tarafından tutulmuştur. İç borç stokunun banka aktiflerine oranı ise yüzde 19'dur.

Finansal varlıkların gsyh'ya oranı

Finansal varlıkların gsyh'ya oranı yüzde 99 düzeyinde kalmıştır. Kur korumalı mevduat dahil, yabancı para mevduatın gsyh'ya oranı hızlı düşmüştür. TL mevduatın oranı ise 2 puan artarak yüzde 24'e yükselmiştir. Özel sektör menkul kıymetlerin oranı yüzde 46 olurken, kamu menkul kıymetlerin oranı yüzde 11 olmuştur.

Finansal Aktifler (Gsyh'ya oranı, yüzde)			
	2022	2023	2024
Para ve para benzeri araçlar	62	58	47
Türk lirası (KKM dahil)	35	26	29
Yabancı para	27	32	18
Menkul kıymetler	54	56	46
Özel*	44	45	36
Kamu	13	12	11
Sigorta	4	5	6
Toplam	120	119	99

Kaynak: TCMB, SPK HMB, TÜİK

*: Ekim 2024 verileridir.

Sigorta primlerinin ve emeklilik fonlarının oranı artmaya devam etmiş ve yüzde 6'ya yükselmiştir.

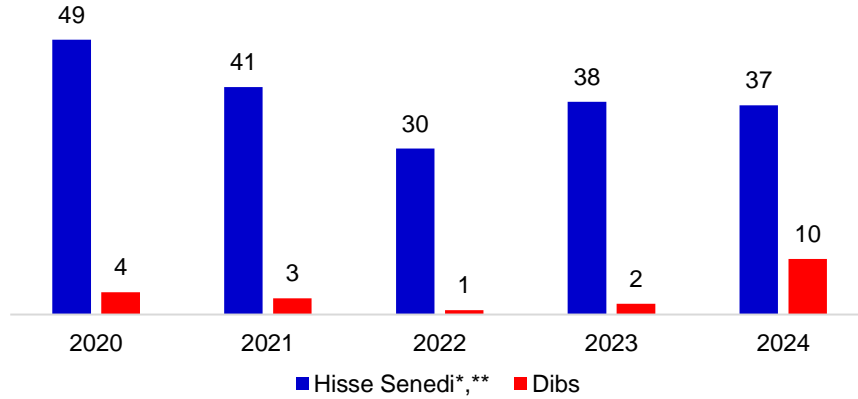
Şirketlerin piyasa değeri

Borsa İstanbul 100 endeksi 2024 yılında TL bazında yüzde 30, dolar bazında ise yüzde 8,4 yükselmiştir. Pay senedi piyasasında yatırımcı sayısı Ekim 2024 itibarıyla 626 bin kişi azalarak 7 milyon kişi olmuştur.

Borsa İstanbul'a kote olan şirket sayısı Ekim 2024 itibarıyla 570'tir. Piyasa değeri yüzde 30 artarak 14,8 trilyon TL'ye (419 milyar dolar) yükselmiştir. Piyasa değerinin gsyh'ya oranı 9 puan azalarak, yüzde 34 düzeyinde gerçekleşmiştir.

Yurtdışı yerleşiklerin hisse senedi ve DİBs portföyleri toplamının gsyh'ya oranı yüzde 5,9'dur. Bu yatırımcıların hisse senedi piyasasındaki payı yüzde 37,3 (Ekim 2024), DİBs piyasasındaki payı ise yüzde 10 olmuştur.

Yurtdışı Yerleşiklerin Portföy Payları (Yüzde)



Kaynak: SPK, HMB

*: Saklamadaki pay senetleri (BIST şirketlerinin halka açık bölümünün piyasa değerine göre) üzerinden hesaplanmıştır. **: Ekim 2024

Dış ticaret açığı

Dış ticaret hacmi 2023 yılına göre yüzde 2 azalışla 606 milyar dolar olmuştur. Dış ticaret hacminin gsyh'ya oranı yüzde 46, dış ticaret açığının gsyh'ya oranı ise yüzde 6'dır. İhracatın gsyh'ya oranı yüzde 20 seviyesine gerilerken, ithalatın gsyh'ya oranı 6 puan düşerek yüzde 26 olmuştur.

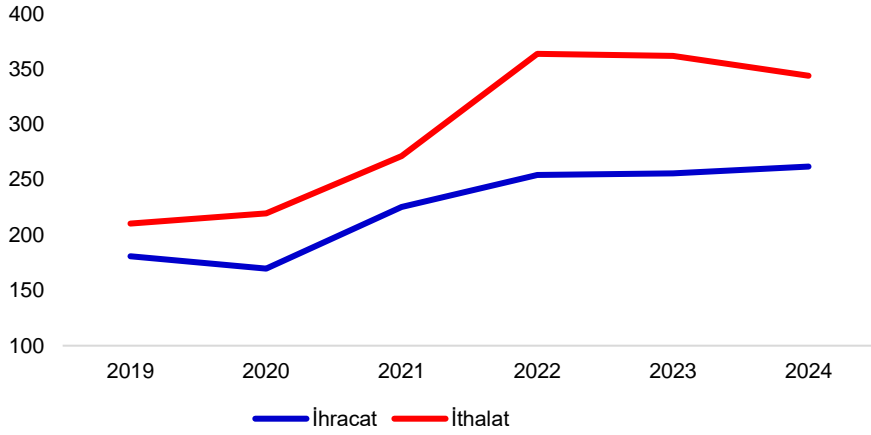
Dış Ticaret (Milyar dolar)

	2022	2023	2024
İhracat	254	256	262
İthalat	364	362	344
Dış ticaret açığı	110	106	82
Dış ticaret açığı/gysh (yüzde)	12	9	6

Kaynak: TÜİK.

Dış ticaret açığı bir önceki yıla göre yüzde 23 azalışla 82 milyar dolara gerilemiştir. İhracatın ithalatı karşılama oranı 5 puan artarak, yüzde 76 olmuştur. İhracat yüzde 2,4 oranında artarak 262 milyar dolara ulaşmıştır. İthalat ise yüzde 5 oranında daralarak 344 milyar dolara gerilemiştir.

Dış Ticaret (Milyar dolar)



Kaynak: TÜİK

İhracatın yüzde 13'ünü sermaye malları, yüzde 36'sını tüketim malları ve yüzde 50'sini ara malları oluşturmıştır. İhracatın yüzde 94'ü imalat sanayi tarafından yapılmıştır. Tarımın ihracat içindeki payı yüzde 4 olmuştur. Madencilik ve diğer faaliyet alanlarının toplam payı yüzde 2'dir. İthalatın yüzde 15'ini sermaye malları, yüzde 16'sını tüketim malları ve yüzde 69'unu ara malları oluşturmıştır. İthalatın yüzde 30'u euro, yüzde 60'ı dolar üzerinden yapılırken, ihracatın yüzde 47'si euro; yüzde 46'sı dolar ile yapılmıştır. TL ile yapılan dış ticaretin toplam içindeki payı yüzde 5,7'dir.

Mal Grupları İtibariyle Dış Ticaret (2024)

	İhracat			İthalat		
	Milyar dolar	Yüzde değ.	Yüzde pay	Milyar dolar	Yüzde değ.	Yüzde pay
Sermaye	34	1	13	51	-4	15
Ara mallar	131	1	50	238	-9	69
Tüketim	94	3	36	54	14	16
Diğer	3	54	1	1	141	0
Toplam	262	2	100	344	-5	100

Kaynak: TÜİK

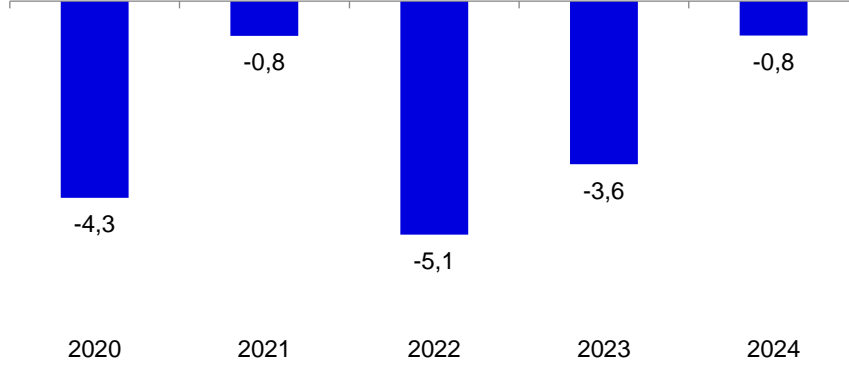
Miktar bazında ihracat yatay kalırken, ithalat ise yüzde 9 artmıştır. Fiyat endeksi ihracatta değişmezken, ithalatta ise yüzde 1 azalmıştır.

Parasal olmayan altın ithalat yüzde 43 düşüş ile 17 milyar dolar olurken, altın ihracatı 3,5 milyar dolar seviyesinde gerçekleşmiştir.

Cari işlemler dengesi

Cari işlemler hesabı 2024 yılında 10 milyar dolar, gsyh'nın yüzde 0,8'i oranında açık vermiştir. Enerji ve temel girdi maliyetlerindeki gerileme, iç talepteki görece yavaşlama, altın ithalatındaki düşüş yanında turizm gelirlerindeki artış bu gelişmeyi etkileyen başlıca faktörler olmuştur. Turizm gelirleri yüzde 12 artarak 56 milyar dolara ulaşmıştır.

Cari İşlemler Dengesi (Gsyh'ya oran, yüzde)



Kaynak: TCMB, TÜİK.

Net sermaye girişi 23 milyar dolardır. Doğrudan yatırımlar yoluyla net sermaye girişi 5 milyar dolar olmuştur. Gayri menkul yatırım tutarı 2,8 milyar dolardır. Portföy yatırımlarında ise net 12 milyar dolarlık giriş gerçekleşmiştir.

Sermaye ve Finans Hesapları (Milyar dolar)

	2022	2023	2024
Cari işlemler hesabı	-49	-40	-10
Finans hesabı(net)	35	51	23
Doğrudan yatırımlar(net)	9	5	5
Portföy yatırımları(net)	-14	6	12
Diğer yatırımlar(net)	40	39	7
Net hata ve noksan	26	-11	-13
Genel denge	-12	2	-0,5
Resmi rezervler	12	-2	0,5

Kaynak: TCMB

Bankalar, diğer sektörler ve Merkez Bankası aracılığıyla gerçekleşen diğer yatırımlardan ise 7 milyar dolar düzeyinde net giriş olmuştur.

Net hata noksan kaleminden 13 milyar sermaye çıkışı yaşanmıştır. Bu gelişmelere bağlı olarak resmi rezervler 0,5 milyar dolar artmıştır.

Dış borç stoku

Dış borç stoku 25 milyar dolar artarak 516 milyar dolara ulaşmıştır. Dış borç stokunun gsyh'ya oranı 39'dur. Dış borç stoku kamu kesiminde (TCMB hariç) 15 milyar dolar artarak 216 milyar dolara yükselirken, özel sektörde ise 21 milyar dolar artarak 264 milyar dolara yükselmiştir.

Dış Borç Stoku (Milyar dolar)

	2022	2023	2024
Uzun vadeli	300	315	336
Kamu	156	167	177
TCMB	0	0	0
Özel	144	148	159
Finansal kuruluşlar	55	59	66
Finansal olmayan kuruluşlar	89	89	93
Kısa vadeli	148	176	180
Kamu	29	35	40
TCMB	33	46	35
Özel	87	95	105
Finansal kuruluşlar	34	35	44
Finansal olmayan kuruluşlar	53	60	61
Toplam	449	491	516

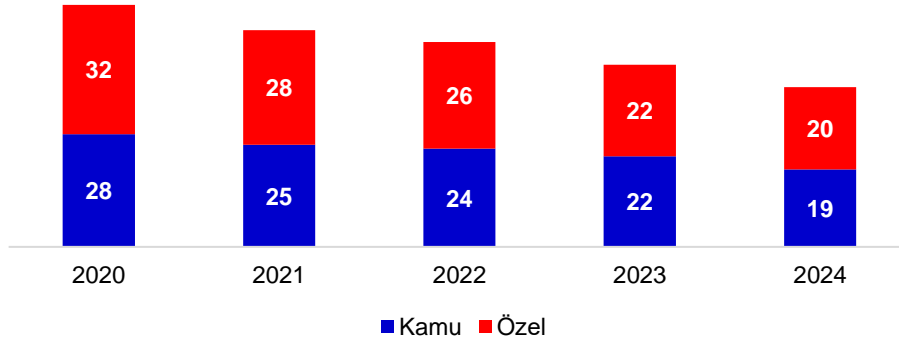
Kaynak: Hazine ve Maliye Bakanlığı

Uzun vadeli dış borç stoku 2023 yıl sonuna göre 21 milyar dolar, kısa vadeli dış borç stoku ise 4 milyar dolar artmıştır. Böylece kısa vadeli borç stokunun toplam borç stoku içindeki payı yüzde 36'dan yüzde 35'e gerilemiştir.

Dış borç stokunun yüzde 49'u kamu kesimine (TCMB dahil), yüzde 51'i özel sektöre aittir. Özel sektör içinde finansal kuruluşların dış borç stoku 16 milyar dolar, finansal olmayan kuruluşların ise 6 milyar dolar artmıştır. Özel finansal kuruluşların borcu 109 milyar dolar, finansal olmayan özel şirketlerin borç stoku 155 milyar dolardır.

Uzun vadeli dış borç stokunun 54 milyar doları resmi kreditorlere, 138 milyar doları ise özel kreditorlere aittir. Resmi kreditorler içinde en büyük pay 40 milyar dolar ile uluslararası kuruluşlara olan borçlardadır. Uzun vadeli dış borç stokunun 144 milyar dolarlık bölümünü tahviller oluşturmaktadır.

Dış Borç Stoku/Gsyh (Yüzde)



Kaynak: Hazine ve Maliye Bakanlığı

Uzun vadeli borçların gsyh'ya oranı yüzde 25 olurken, kısa vadeli borçların oranı ise yüzde 14 olarak gerçekleşmiştir.

Reel sektörün döviz pozisyonu

Finansal kesim dışındaki firmaların varlıkları 2024 yılında 17 milyar dolar azalarak 166 milyar dolar, yükümlülükleri ise 50 milyar dolar artarak 303 milyar dolar olmuştur. Bu şirketlerin net döviz açıkları 70 milyar dolardan 137 milyar dolara yükselmiştir.

Finansal Kesim Dışındaki Firmaların Döviz Varlık ve Yükümlülükleri (Milyar dolar)

	2022	2023	2024
Varlıklar	175	184	166
Yükümlülükler	251	253	303
Döviz pozisyonu	-76	-70	-137
Kısa Vadeli Varlıklar	153	158	135
Kısa Vadeli Yükümlülükler	82	92	116
Kısa vadeli döviz pozisyonu	70	66	19

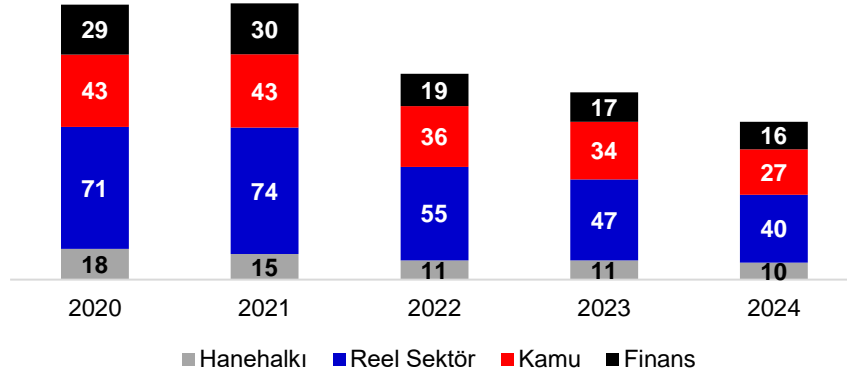
Kaynak: TCMB

Borçluluk oranı

Türkiye'de borçluluğun gsyh'ya oranı yüzde 93'tür. Bu oran hane halkında yüzde 10, reel sektör firmalarında yüzde 40, finansal kuruluşlarda ise yüzde 27'dir.

Türkiye'de borçluluk oranı 2024 yılında azalırken, gelişmiş ve gelişmekte olan ülkeler ortalamasının altında seyretmektedir. Bu oran gelişmiş ülkelerde ortalama 377, gelişmekte olan ülkelerde ise ortalama yüzde 245'tir.

Borçluluk Oranı (Gsyh'ya oran, yüzde)



Kaynak: IIF

Orta Vadeli Program

Orta Vadeli Program, 2025-2027 dönemine ait temel makro büyüklüklere ilişkin hedefleri içermektedir. Orta Vadeli Program'da (OVP) 2025-2027 döneminde büyümenin yüzde 4,5 olması hedeflenmektedir.

Temel Ekonomik Büyüklükler* (Yüzde)

	2025	2026	2027
Gsyh (reel büyüme)	4,0	4,5	5,0
Cari işlemler dengesi/ gsyh	-2,0	-1,6	-1,3
Enflasyon	17,5	9,7	7,0
İşsizlik oranı	9,6	9,2	8,8
Merkezi yönetim bütçe açığı/gsyh	3,1	2,8	2,5
Merkezi yönetim faiz dışı denge/gsyh	0,0	0,3	0,6

* Hedef.

Kaynak: TC Strateji ve Bütçe Başkanlığı

Program döneminde sürdürülebilir büyümenin sağlanması için kademeli olarak enflasyonun tek haneli seviyelere düşürülmesi, yapısal reformlarla verimliliğe dayalı üretim ve istihdamın artırılması temel amaç olarak belirlenmiştir. Bu dönemde talep koşullarının enflasyona düşürücü yönde etki yapması sağlanırken arz yönlü büyüme dinamiklerinin güçlendirilmesi hedeflenmektedir.

Programa göre enflasyon, 2025 yılında yüzde 17,5 seviyesinde gerçekleşecek, 2026 ve 2027 yıllarında sırasıyla yüzde 9,7'ye ve yüzde 7'ye gerileyecektir.

Cari işlemler açığının gsyh'ya oranının Program dönemi boyunca azalması ve 2027 yılında yüzde 1,3 olarak gerçekleşmesi öngörülmektedir.

Bankacılık Sektörü Genel Değerlendirme¹

Bankacılıkta Genel Görünüm

Bankacılık sektörü uluslararası ekonomideki gelişmeleri yakından izlemektedir. Gelişmelerin ülkemize ve finansal sektöre olan muhtemel etkileri hassasiyetle değerlendirilmekte ve içselleştirilmektedir. Dünyada giderek artan korumacılık eğiliminin, yaptırımların, yüksek tarifelerin ve yeniden kutuplaşma yaklaşımının iklim ile çevre risklerinin azaltılmasına yönelik dönüşüme ilişkin düzenleme ve uygulamalar gündemin öncelikli konuları arasındadır. Teknolojideki yenilikler, müşteri talepleri ve verimlilik prensipleri dikkate alınarak ürün, hizmet ve ödeme sistemlerine ilişkin iş süreçlerine aktarılmaktadır. Bankacılık sektörü iklim ve çevre risklerinin yönetilmesinde yüksek bir duyarlılığa sahiptir. Yeşil finansmanın artırılması amacıyla uluslararası kural setine ve raporlama tekniklerine uyum sağlamaya çaba gösterilirken, yeşil dönüşüm alanında müşterilere rehberlik yapılmaktadır.

Bankacılık sektörü, makroekonomik istikrarı hedefleyen Orta Vadeli Programı önemli bulmakta ve desteklemektedir. Sonuçların Program hedefleri ile uyumlu olması, faaliyet ortamını iyileştirmekte, katkı sağlamakta, öngörülebilirliği arttırmakta ve beklentilerin iyileşmesine katkı sağlamaktadır.

Bankalar, ekonomi yönetimi ile yüksek iletişim içinde ve yapıcı koordinasyonla, ekonomi politikasını doğru anlamaya ve müşterilerine doğru aktarmaya çaba göstermiştir. Dış gelişmelerin de etkisiyle belirsizliklerin arttığı ve risklerin yüksek kaldığı dönemlerde, sektör ihtiyatlı bir yaklaşım içinde olmuştur. Bilançonun büyümesi yavaşlamış, milli gelire oranı düşmüştür. Aktif kalitesi ve likidite yüksek kalmıştır. Sermaye yeterliliği uluslararası ortalamalara yakın seyretmiştir. Ortalama özkaynak karlılığı enflasyonun gerisindedir.

Bilanço büyüklüğü: Bilançonun büyüklüğü 32,7 trilyon TL (926 milyar dolar)'dır. Bilançonun gayri safi milli gelire oranı 2023 yılına göre 15 puan gerileyerek yüzde 75'e düşmüştür.

Krediler: Krediler 16 trilyon TL'ye ulaşmıştır. Kredilerin milli gelire oranı 7 puan azalarak yüzde 37'ye gerilemiştir. Toplam krediler içinde YP kredilerin payı 5 puan artarak yüzde 37'ye yükselmiştir.

Kredilerin toplam aktifler içindeki payı yüzde 49'dur. Toplam krediler içinde kurumsal kredilerin payı yüzde 50, KOBİ kredilerinin payı yüzde 26 ve bireysel kredilerin payı yüzde 24 olmuştur.

Ticari krediler sektörel bazda geniş bir yelpazeye yayılmıştır. İmalat sanayinin toplam krediler içindeki payı 2 puan yükselerek yüzde 32 olmuştur. Tarım, ulaşım ve inşaat sektörlerinin payı bir önceki yıla göre aynı kalırken; enerji, ticaret sektörlerinin payı gerilemiştir.

Kredi/mevduat oranı düşmüştür: Kredi mevduat oranı 5 puan artarak yüzde 84'e yükselmiştir. Bu oran TL'de yüzde 126'dan yüzde 90'a düşerken; YP'de ise (KKM dahil) yüzde 44'ten yüzde 77'ye yükselmiştir.

Tahsili gecikmiş alacaklar: Kredi riski makul bir düzeyde seyretmiştir. Tahsili gecikmiş alacakların toplam kredilere oranı yüzde 1,8 olmuştur. Bu oran ticari kredilerde yüzde 1,4, bireysel kredilerde ise yüzde 2,9'dur. Tahsili gecikmiş alacakların yüzde 77'si için özel karşılık ayrılmıştır.

¹ Aksi belirtilmedikçe mevduat, kalkınma ve yatırım ile katılım bankalarını içerir. BDDK verileri kullanılmıştır.

Menkul kıymetler portföyü: Büyük bölümü Devlet iç borçlanma senetlerinden oluşan menkul kıymetler cüzdanının toplam aktiflere oranı yüzde 16'dır.

Mevduat: Toplam mevduat 19 trilyon TL'ye ulaşmıştır. Toplam mevduatın gayri safi yurtiçi hasılaya oranı 12 puan düşerek yüzde 44'e gerilemiştir. TL mevduatın (KKM ve DDM hariç) gayrisafi yurtiçi hasılaya oranı 2 puan artarak yüzde 26'ya yükselmiştir.

Toplam mevduat içinde TL'nin payı 2023'te yüzde 42 iken Aralık 2024'te yüzde 59'a yükselmiştir. Toplam mevduatın yüzde 6'sını KKM oluşturmuştur. Yabancı para mevduatın dolar karşılığı (KKM dahil) Aralık 2023'te 292 milyar dolar iken Aralık 2024'te 219 milyar dolara gerilemiştir.

Kur korumalı mevduat: Kur korumalı mevduat (KKM) Aralık 2024 itibarıyla 32 milyar dolardır.

Toplam mevduatın ortalama vadesi 2,2 aydır.

Mevduat dışı kaynaklar: Mevduat dışı kaynakların toplamı 7.347 milyar TL'dir. Bunun yüzde 48'i banka kredileri, yüzde 14'ü menkul kıymet ihracı ve yüzde 31'i repo işlemlerinden sağlanan fonlardan oluşmaktadır.

Özkaynaklar: Özkaynaklar yüzde 34 oranında artarak 2.898 milyar TL'ye, dolar cinsinden ise yüzde 13 artarak 83 milyar dolara yükselmiştir.

Bilançonun TL-YP dağılımı: TL varlıkların aktifler içindeki payı 2 puan artarak yüzde 64'e, pasifler içindeki payı ise 4 puan artarak yüzde 61'e yükselmiştir.

Sermaye yeterliliği: Yasal özkaynakların risk ağırlıklı varlıklara oranı yüzde 19,7; çekirdek rasyo ise yüzde 15,6 ile yüksek bir düzeyde seyretmiştir.

Likidite oranı: Likidite oranı yüzde 152'dir.

Kar: Net kar yüzde 9 artarak 659 milyar TL olmuştur.

Karlılık: Yıllık ortalama özkaynak karlılığı yüzde 35'ten yüzde 26'ya, yıllık ortalama aktif karlılığı ise yüzde 3,2'den yüzde 2,3'e gerilemiştir. Ortalama özkaynak karlılığı enflasyonun altındadır.

Faiz marjı: Faiz marjının ortalama aktiflere oranı geçen yıla göre 0,3 puan düşerek yüzde 3,5 olmuştur.

Kur riski: Net genel pozisyonun yasal özkaynaklara oranı yüzde 1,3 olmuştur. Kur riski dengeli seyretmiştir.

Dış varlık ve dış yükümlülükler: Bankacılık sektöründe yurtdışı varlıkların toplamı 67 milyar dolar, yurtdışı yükümlülüklerin toplamı ise 169 milyar dolardır.

Yeniden yapılandırma: Yeniden yapılandırılan kredi miktarı (mevduat ile kalkınma ve yatırım bankaları için) Eylül 2024 itibarıyla 646 milyar TL olmuştur. Bu rakam, kredi hacminin yüzde 4,8'idir.

Birinci grupta sınıflandırılan kredilerin toplam içindeki payı yüzde 90'dır; ikinci grup kredilerin payı ise yüzde 8 olmuştur.

Kar dağıtımı: Bankaların 2023 yılında dağıttıkları kar miktarı, tüm bankalar için yüzde 7 ve ilk on banka için ise yüzde 7,3'tür. Kar dağıtımı, Bankacılık Düzenleme ve Denetleme Kurumu'nun (BDDK) belirlediği esaslar çerçevesinde banka bazlı olarak yapılmıştır.

Bankaların piyasa değeri: BİST'te işlem gören bankacılık sektör hisselerinin piyasa değeri 40 milyar dolardan 56 milyar dolara yükselmiştir. Bankacılık sektörü piyasa değerinin toplam piyasa değerine oranı yüzde 14 olarak gerçekleşmiştir. Piyasa değerinin defter değerine oranı 1,1'den 1,4'e yükselmiştir.

Grupların sektör payı: Toplam aktiflere göre, mevduat bankalarının payı yüzde 86, kalkınma ve yatırım bankalarının payı yüzde 6, katılım bankalarının payı ise yüzde 8'dir. Kamu mevduat bankaları yüzde 38 oranında piyasa payına sahiptir. Özel sermayeli mevduat bankalarının payı yüzde 28, yurtdışı yerleşiklere ait mevduat bankalarının payı ise yüzde 20'dir.

İlk beş ve on banka payı: Eylül 2024 itibarıyla, ilk beş bankanın aktiflerinin sektör payı yüzde 61; ilk on bankanın payı ise yüzde 89'dur.

TCMB Tarafından Uygulanan Politikalar

Türkiye Cumhuriyet Merkez Bankası (TCMB) 2024 yılında devam eden enflasyon baskısıyla politika faiz oranını ilk çeyrekte yüzde 50 seviyesine kadar artırmış ve Kasım ayına kadar söz konusu seviyede tutmuştur. 2024 yılı Aralık ayı itibarıyla 250'şer baz puanlık indirimlerle politika faizi yüzde 42,5 seviyesine indirmiştir. TCMB politika faizine ek olarak makro ihtiyati tedbirleri de uygulamaya devam etmiştir.

TL Varlıkların Payının Arttırılması ve KKM

TCMB tarafından TL mevduatın payının arttırılması ve Kur Korumalı Mevduattan (KKM) çıkış stratejisine yönelik adımlar atılmıştır. Bu çerçevede, tüzel kişiler için TL mevduat payı hedefi kaldırılmış ve döviz yükümlülüğü olan tüzel kişilerin YP veya TL cinsinden mevduatlarına sağlanan destek kaldırılmıştır. KKM'nin yenilenmesine ilişkin hedef kademeli olarak indirilmiştir. Ayrıca, KKM hesapları için asgari faiz oranının politika faizine oranı düşürülmüş, KKM için tesis edilmesi gereken zorunlu karşılıklara nema ödenmesi, yeni açılan ve yenilenen KKM hesapları için kaldırılmıştır. KKM için uzun vadeli hesap açma ve yenileme imkânı kaldırılmıştır.

TCMB'nin KKM konusundaki kararlarına ek olarak T.C. Hazine ve Maliye Bakanlığı tarafından KKM hesaplarına yönelik vergi düzenlemeleri yapılmıştır.

Böylece, 2023 yılı sonunda 2,6 trilyon TL (89 milyar dolar) ile toplam mevduatın yüzde 18'ini oluşturan KKM 2025 yılı Şubat ayı sonu itibarıyla 825 milyar TL'ye (23 milyar dolar) gerilemiş ve toplam mevduatın yüzde 4'ünü oluşturmuştur.

Zorunlu Karşılıklar ve Likidite Düzenlemeleri

TCMB artan TL likiditesini, zorunlu karşılıklar (ZK), depo ihaleleri, satım yönlü döviz ve altın karşılığı TL Swap aracılığıyla yönetmiştir. Bu çerçevede, kısa vadeli TL mevduatlara uygulanan ZK oranları yükseltilirken; YP mevduat için TL edilmesi gereken ZK oranı indirilmiştir. Ayrıca bankaların 1 yıla kadar vadeli TL yurt dışı repo işlemlerinden sağlanan fonlar, yurt dışından kullanılan krediler ve yurt dışı bankalar mevduatı yükümlülükleri için ZK oranı arttırılmıştır. TCMB tarafından kaldırılacak oranına göre ilave zorunlu karşılık tesisi uygulaması sonlandırılmıştır.

TCMB, piyasadaki fazla likiditeyi ağırlıklı olarak gecelik vadedeki depo alım ihaleleri ile sterilize etmekle birlikte bu işlemlere ek olarak, haftalık ve aylık vadeli depo alım ihaleleri ve satım yönlü döviz/altın karşılığı TL swap ihaleleri de düzenlemektedir.

Kredi Büyüme Sınırlamaları

TCMB tarafından, 2024 yılında kredi büyümesine dayalı ZK uygulaması getirilmiş ve hem TL hem de YP kredilere büyüme sınırı uygulanmıştır. Bir başka ifade ile büyüme sınırını aşan kredi tutarı kadar TL zorunlu karşılığın bloke edilmesine karar verilmiştir. TL ticari kredilere ilişkin yüzde 2 olan büyüme sınırı KOBİ (yüzde 2,5) ve diğer ticari krediler (yüzde 1,5) için farklılaştırılmıştır. Ayrıca KOBİ'lere, KOSGEB desteğiyle veya uluslararası kalkınma finansmanı kuruluşlarından sağlanan kaynaklarla sürdürülebilirlik kapsamında kullanılan TL krediler büyüme sınırından muaf tutulmuştur.

YP kredilerdeki artışa dayalı olarak da kredi büyüme sınırı getirilmiştir. YP kredilerdeki büyüme sınırı sırasıyla yüzde 1,5, yüzde 1 ve son olarak yüzde 0,5 olarak güncellenmiştir.

Diğer Düzenlemeler

Açık Piyasa, Bankalararası Para Piyasası ve Döviz Piyasası işlemlerinde geçerli olan teminat iskonto oranları, TÜFE'ye endeksli DİBS ve kira sertifikalarında yüzde 80'den yüzde 30'a indirilmiştir.

İhracat ve döviz kazandırıcı hizmetler reeskont kredilerinde günlük limit arttırılmış, kullandırım için net ihracatçılık şartı kaldırılarak yerine ihracatçı skoru uygulaması getirilmiştir. Ayrıca, ihracat bedellerinin TCMB'ye satış oranı asgari yüzde 40'tan yüzde 30'a düşürülmüştür.

Bankacılık Sektörü 2024

Genel Bilgiler

Faaliyetteki bankalar

Faaliyet gösteren banka sayısı, Aralık 2024 itibariyle 67 olmuştur. Bankaların 37 tanesi mevduat bankası, 20 tanesi ise kalkınma ve yatırım bankasıdır. Mevduat bankalarından 4'ü kamusal sermayeli, 11'i özel sermayeli bankadır. Türkiye'de 9 adet katılım bankası bulunmaktadır.^[1]

Banka sayısı

	2022	2023	2024
Mevduat bankaları	35	34	37
Kamu sermayeli	3	3	4
Özel sermayeli	8	9	11
Yurtdışı yer. sermayeli	21	21	22
TMSF	3	1	1
Kalkınma ve yatırım bankaları	17	20	20
Katılım bankaları	6	9	9
Toplam	58	63	67

Kaynak: TBB, BDDK

Yurtdışında yerleşiklerin yüzde 51 ve daha fazla oranda paya sahip oldukları mevduat bankalarının sayısı 22'dir.

Kalkınma ve yatırım bankalarının 3'ü kamu ve 14'ü özel sermayelidir. Yurtdışında yerleşiklere ait 3 banka vardır.

Yurtdışı yerleşiklere ait 31 bankanın ana sermayedarları toplam 21 ülkede yerleşiktir. Bölgeler, Ortadoğu ve Kuzey Afrika (8 ülke, 11 banka) Avrupa (6 ülke, 9 banka), Asya (6 ülke, 7 banka) ve ABD (3 banka) olarak dağılmaktadır. Ayrıca bir bankanın ana sermayedarları uluslararası kuruluştur.

Çalışan Sayısı

Çalışan sayısı bir önceki yıla göre yüzde 0,5 oranında artarak 209 bin kişi olmuştur. Çalışanların yüzde 87'si mevduat bankaları, yüzde 3'ü kalkınma ve yatırım bankaları, yüzde 10'u ise katılım bankaları tarafından istihdam edilmiştir.

Çalışan Sayısı (Bin kişi)

	2023	2024	Değişme (yüzde)
Mevduat bankaları	183	181	-1
Kamu sermayeli	66	66	0
Özel sermayeli	65	63	-3
Yurtdışı yer. sermayeli	52	52	1
TMSF Devr.	0,3	0,2	-0,3
Kalk. ve yat. Bankaları	6	7	17
Katılım bankaları	20	21	5
Toplam	208	209	0

Kaynak: BDDK, TBB

Bankacılık sektöründe çalışanların yüzde 31'i kamu sermayeli mevduat bankalarında, yüzde 30'u özel sermayeli mevduat bankalarında ve yüzde 25'i yurtdışında yerleşik sermayeli bankalarında çalışmaktadır.

^[1] Katılım bankaları hakkında detaylı bilgiye www.bddk.org.tr ve www.tkbb.org.tr adreslerinden ulaşabilirsiniz.

Sektörde kadın çalışanların oranı yüzde 51'dir. Üst düzey yöneticiler arasında kadın yöneticilerin oranı yüzde 20'dir.

Şube sayısı

Şube sayısı 116 adet azalarak 10.883'e gerilemiştir. Şube sayısındaki azalma özel ve yurtdışı yerleşik sermayeli mevduat bankalarından kaynaklanmıştır.

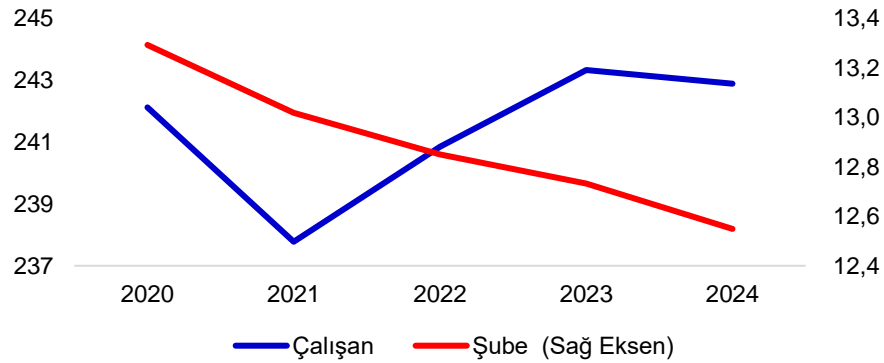
Şube Sayısı*			
	2023	2024	Değişme
Mevduat bankaları	9.421	9.245	-176
Kamu sermayeli	3.791	3.835	44
Özel sermayeli	3.415	3.316	-99
Yurtdışı yer. sermayeli	2.214	2.093	-121
TMSF Devr.	1	1	0
Kalk. Yat. bankaları	69	76	7
Katılım bankaları	1.459	1.512	53
Toplam	10.949	10.833	-116

* K.K.T.C ve yabancı ülkelerdeki şubeler dahil.

Kaynak: BDDK, TBB

Şube sayısı, özel sermayeli mevduat bankalarında 99, yurtdışı yerleşik sermayeli mevduat bankalarında 121 adet azalırken; kamu sermayeli mevduat bankalarında 44 adet, kalkınma ve yatırım bankalarında 7 adet ve katılım bankalarında 5 adet artmıştır.

100.000 Kişiye Düşen Çalışan ve Şube Sayısı



Kaynak: TBB, TÜİK

2024 yılında, 100.000 kişiye düşen çalışan sayısı 243, şube sayısı ise 12,5 olmuştur.

Yoğunlaşma

Eylül 2024 itibarıyla, ilk beş bankanın aktiflerinin sektör payı yüzde 61'dir. İlk beş bankanın aktifleri ve mevduat içindeki payları değişmezken, kredi içindeki payları 1 puan azalmıştır.

Yoğunlaşma (Yüzde)

	2005	2023	Eyl-24
İlk beş banka*			
Aktif	63	61	61
Mevduat	66	69	69
Kredi	56	61	60
İlk on banka*			
Aktif	83	89	89
Mevduat	89	95	96
Kredi	80	88	89

* Toplam aktiflere göre.

Kaynak: TBB.

İlk on bankanın toplam aktifler içindeki payları değişmeyerek yüzde 89 olmuştur. İlk on bankanın toplam mevduat içindeki payı 1 puan artarak yüzde 96 olmuştur. İlk beş banka içinde 3 kamu bankası, 1 özel banka ve 1 yurtdışında yerleşik banka yer alırken, ilk on banka arasında 3 kamu bankası, 4 özel banka ve 3 yurtdışında yerleşik banka bulunmaktadır.

Banka Büyüklükleri* (Eylül 2024)

Milyar dolar	0-2	2-10	10-40	40-80	80-100	100+
Mevduat	13	10	3	3	2	2
Kamu	-	-	-	-	1	2
Özel	2	3	1	2	1	-
Yurtdışı yer.	11	7	2	1	-	-
Fon	1	-	-	-	-	-
Kal.Yat.	14	5	1	-	-	-
Toplam	27	15	4	3	2	2

* Faaliyet izni almış, fakat faaliyete geçmemiş olan üç bankanın verisi dahil değildir.

Kaynak: TBB

Aktif büyüklüğü 100 milyar doların üzerinde 2 banka, 80 milyar dolar ile 100 milyar dolar diliminde de 2 banka vardır. 40-80 milyar dolar diliminde 3 tane banka varken; 42 tane bankanın aktif büyüklüğü ise 10 milyar doların altındadır.

Sektör payları

Mevduat bankalarının aktiflerinin sektör içindeki payı yüzde 86, kalkınma ve yatırım bankalarının payı yüzde 6, katılım bankalarının payı ise yüzde 8 olmuştur. Kamu sermayeli mevduat bankalarının payı yüzde 38, özel sermayeli mevduat bankalarının payı yüzde 28, yurtdışında yerleşik mevduat bankalarının payı ise yüzde 20'dir.

Banka Gruplarının Sektör Payları (2024, yüzde)

	Aktifler	Krediler	Mevduat
Mevduat	86	86	91
Kamu	38	37	43
Özel	28	28	28
Yurtdışı yer.	20	21	20
Kal. Yat.	6	7	0
Katılım	8	7	9*
Sektör	100	100	100

Kaynak: BDDK

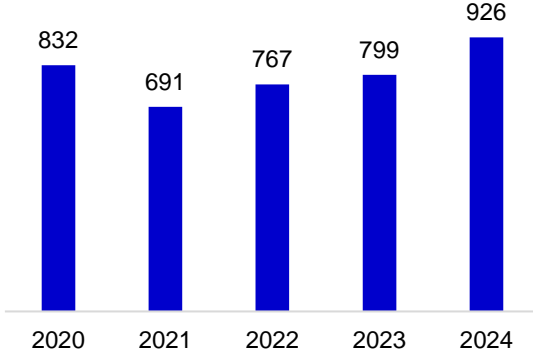
* Toplanan fonlar

Bilanço

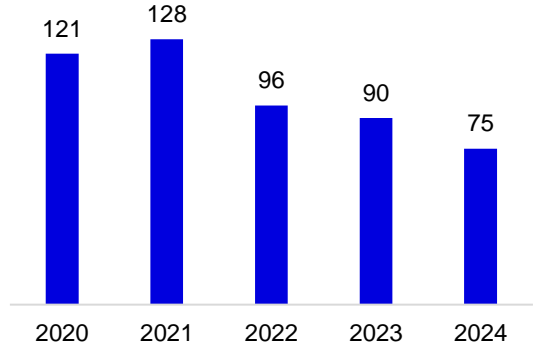
Bilanço büyüklüğü

Toplam aktifler yüzde 39 artarak 32,6 trilyon TL'ye yükselmiştir. Toplam aktifler dolar bazında yüzde 16 oranında büyümüş ve 926 milyar dolar olmuştur. Toplam aktiflerin gsyh'ya oranı 14 puan azalarak yüzde 75 olmuştur.

Toplam Aktifler (milyar dolar)



Toplam Aktifler / Gsyh (yüzde)



Kaynak: BDDK

Bilançonun büyüme hızı mevduat bankalarında yüzde 40; kamu sermayeli bankalarda yüzde 42, özel sermayeli bankalarda yüzde 39 ve yurtdışında yerleşik bankalarda ise yüzde 37'dir. Kalkınma ve yatırım bankalarının bilanço artış hızı yüzde 40, katılım bankalarının ise yüzde 30 olmuştur.

Bilanço yapısı

Varlıkların yüzde 49'u kredilerden, yüzde 16'sı menkul kıymetler cüzdanından oluşmaktadır. Likit aktiflerin payı yüzde 21'dir. İştirakler yüzde 2 ve sabit kıymetler yüzde 1 paya sahiptir. Faiz gelir reeskontlarının toplam aktiflere oranı yüzde 7 olmuştur.

Kaynakların yüzde 58'i mevduat, yüzde 22'si mevduat dışı kaynaklardan oluşmaktadır. Özkaynakların payı yüzde 9, diğer pasiflerin payı ise yüzde 9 düzeyindedir.

Seçilmiş Bilanço Kalemleri (2024)

	Milyar TL	Milyar dolar	Değişme (TL, yüzde)	Pay (yüzde)	
				2023	2024
Likit aktifler	6.740	191	37	21	21
Finansal varlıklar	5.226	148	32	17	16
Krediler	16.052	455	37	50	49
Aktifler	32.657	926	39	100	100
Mevduat	18.903	536	27	63	58
Mevduat dışı	7.347	208	79	17	22
Özkaynaklar	2.898	82	37	9	9
Pasifler	32.657	926	39	100	100

Kaynak: BDDK

Bilançonun Türk Lirası – Yabancı para yapısı

Türk lirası aktifler yüzde 43, TLpasifler ise yüzde 50 artmıştır. Buna karşılık, yabancı para aktiflerin TL karşılığı yüzde 32; yabancı para pasiflerin TL karşılığı ise yüzde 24 büyümüştür. YP aktifler dolar bazında bir önceki yıla göre yüzde 10; pasifler ise yüzde 3 büyümüştür.

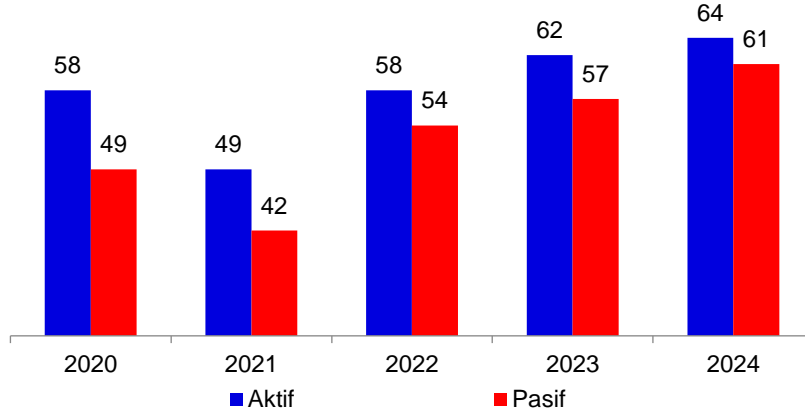
Seçilmiş Yabancı Para Bilanço Kalemleri (Milyar dolar)

	2023	2024	Değişme (yüzde)
Likit Aktifler	103	98	-5
Bankalar	20	22	10
Zorunlu karşılıklar	48	44	-8
Menkul kıymetler	60	56	-7
Krediler	129	167	29
Aktifler	307	338	10
Mevduat (KKM dahil)	292	219	-25
Merkez Bankası	2	2	0
Bankalar	73	82	12
Repo	19	25	32
İhraç edilen men.kıy.	18	28	56
Sermaye ben. krediler	13	16	23
Pasifler	347	358	3

Kaynak: BDDK

Bilanço içinde, TL aktiflerin payı 2 puan artarak yüzde 64'e yükselirken, TL pasiflerin payı ise 4 puan artarak yüzde 61 olarak gerçekleşmiştir. 2024 yılında YP mevduat 31 milyar dolar, YP likit aktifler 15 milyar dolar azalırken; YP mevduat dışı kaynaklar 35 milyar dolar artmıştır.

Türk Lirası Kalemlerin Bilanço İçindeki Payı (Yüzde)



Kaynak: BDDK

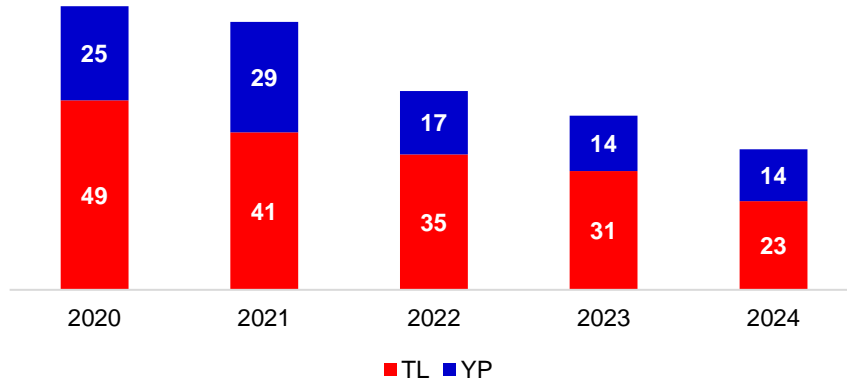
TL aktiflerin toplam aktifler içindeki payı, yurtdışında yerleşik sermayeli bankalarda yüzde 65, kamu sermayeli bankalarda yüzde 65, özel sermayeli bankalarda ise yüzde 66 düzeyindedir.

Benzer farklılıklar kaynakların dağılımında da vardır. Nitekim kamu sermayeli bankalarda, TL pasiflerin toplam pasifler içindeki payı yüzde 64 iken bu oran özel sermayeli bankalarda ve yurtdışında yerleşik bankalarda yüzde 62'dir.

Krediler

Kredi hacmi yüzde 37 artarak 16 trilyon TL (455 milyar dolar) olmuştur. TL krediler yüzde 28 artarken; YP krediler dolar bazında yüzde 30 artmıştır.

Krediler/gsyh (Takipteki alacaklar dahil, yüzde)



Kaynak: BDDK, TÜİK

Büyük ölçekli işletmelere kullandırılan kredilerin gsyh'ya oranı 18, KOBİ'lere kullandırılan kredilerin gsyh'ya oranı yüzde 10 ve bireylere kullandırılan kredilerin gsyh'ya oranı ise yüzde 9'dur. Geçen yılın aynı dönemine göre kurumsal kredilerin gsyh'ya oranı 6 puan; KOBİ kredilerinin gsyh'ya oranı 2 puan, bireysel kredilerin gsyh'ya oranı da 1 puan azalmıştır.

Kredilerin yüzde 64'ü TL, yüzde 36'sı ise YP kredilerden oluşmuştur.

TL ticari krediler yüzde 20, bireysel krediler ise yüzde 43 artmıştır. KOBİ'lere kullandırılan TL krediler yüzde 25 oranında artarken, büyük işletmelere kullandırılan kredilerdeki artış yüzde 15 olmuştur. Yabancı para krediler ise, dolar bazında büyük işletmelerde yüzde 28 KOBİ'lerde ise yüzde 42 artmıştır.

Kredilerin dağılımı

Krediler içinde büyük işletmelere kullandırılan kredilerin payı yüzde 50, KOBİ kredilerinin payı yüzde 26, bireysel kredilerin payı ise yüzde 24 olmuştur.

Kredilerin Dağılımı (Milyar TL)

	2024	Değişme (yüzde)	Pay (yüzde)	Gsyh oran (yüzde)
Ticari	12.094	35	76	28
Kurumsal	7.930	37	50	18
KOBİ	4.164	31	26	10
Bireysel	3.807	43	24	9
Kredi kartları	1.795	55	11	4
Konut	511	17	3	1
Otomobil	76	-21	1	0
Tüketici	1.425	45	9	3
Toplam	15.901	37	100	37

Kaynak: BDDK

Ticari kredilerin yüzde 32'si imalat sanayiine kullandırılmıştır. İmalat sanayiinin payı son beş yılda 6 puan artmıştır. İkinci sırada yüzde 16 ile ticaret sektörü yer almaktadır. İnşaat sektörü yüzde 9, emlak sektörü yüzde 7, enerji sektörü yüzde 6 paya sahiptir. Taşıma-depo ve haberleşme sektörü yüzde 7 oranında paya sahiptir. Tarım sektörünün payı yüzde 7, turizm sektörünün payı ise yüzde 4 düzeyindedir.

Proje finansmanı amacıyla kullandırılan kredilerde toplam risk bakiyesi miktarı yüzde 8 artarak 1.623 milyar TL (46 milyar dolar) düzeyinde gerçekleşmiştir. Bu krediler içinde en yüksek payı yüzde 35 ile enerji ve altyapı kredileri almaktadır. Proje kredilerinin yüzde 11'i gayrimenkul; yüzde 18'i de diğer alanlarda kullandırılmıştır.

Proje Kredileri (Milyar TL)			
	2023	2024	Değişme (yüzde)
Risk Bakiyesi	1.499	1.623	8
Nakdi	1370	1507	10
Altyapı	531	554	4
Enerji	469	498	6
Ticari gayrimenkul	156	177	13
Diğer	215	279	30
Gayrinakdi	129	115	-11
Toplam taahhüt	2.378	2.861	20

Kaynak: TBB

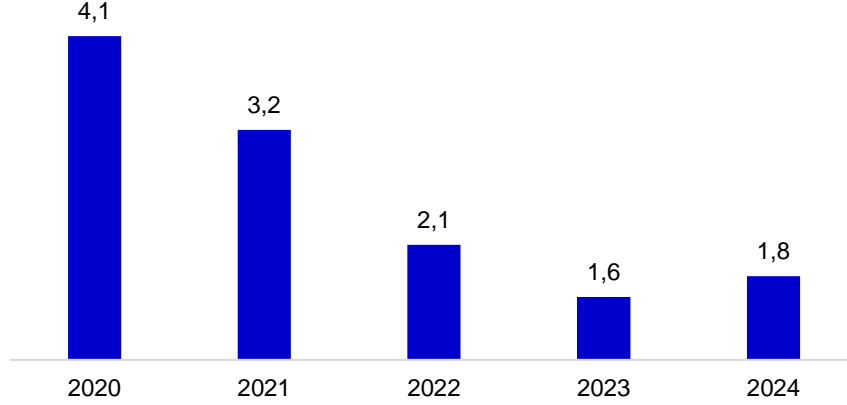
BDDK verilerine göre, kredi kullandırılan KOBİ sayısı (tekilleştirilmemiş) yaklaşık 6 milyondur. KOBİ kredilerinin yüzde 30'u mikro ve küçük işletmelere, yüzde 40'ı orta büyüklükteki işletmelere kullandırılmıştır. KOBİ kredisinin ortalama büyüklüğü yüzde 33 artarak 940 bin TL olmuştur.

Risk Merkezi verilerine göre, bireysel kredi kullananların sayısı (tekil olarak) 41,8 milyon olmuştur. Bireysel krediler içinde, konut kredilerinin payı yüzde 13, ihtiyaç kredilerinin payı yüzde 26, kredi kartlarının payı yüzde 48, kredili mevduat hesabının payı yüzde 11, otomobil kredilerinin payı ise yüzde 2 olmuştur. Aralık 2024 itibariyle, kişi başına ortalama bireysel kredi riski Aralık 2023'e göre yüzde 38 artarak 95 bin TL olmuştur. Kişi başına bireysel kredi kartı riski 49 bin TL; ihtiyaç kredisi riski 87 bin TL, konut kredisi ise 284 bin TL olmuştur.

Kredi riski

Tahsili gecikmiş alacaklar yüzde 153 oranında artarak, 294 milyar TL'ye yükselmiştir. Özel karşılık öncesi tahsili gecikmiş alacakların kredilere oranı yüzde 1,8 olmuştur.

Özel Karşılık Öncesi Takipteki Krediler/Toplam krediler (yüzde)



Kaynak: BDDK

Bu oran ticari kredilerde yüzde 1,4, bireysel kredilerde ise yüzde 2,9'dur. Kredi kartlarında tahsili gecikmiş alacak oranı yüzde 2,9; KOBİ kredilerinde ise yüzde 2'dir. Sektörler itibariyle tahsili gecikmiş alacak oranı inşaat sektöründe yüzde 3,8, ticaret sektöründe yüzde 1,6, enerji sektöründe yüzde 2,9, madencilik sektöründe 1,3 ve imalat sektöründe yüzde 1 düzeyindedir.

Özel karşılıklar bir önceki yıla göre yüzde 43 artarak 225 milyar TL olmuştur. Özel karşılıkların takipteki alacaklara oranı 5 puan azalarak yüzde 77 olmuştur.

Özel Karşılık Öncesi Takipteki Krediler/Toplam krediler (yüzde)

	2022	2023	2024
Ticari	2,2	1,6	1,4
Kurumsal	1,8	1,5	1,2
KOBİ	2,8	1,8	2
Bireysel	1,9	1,6	2,9
Kredi kartları	1,6	1,3	2,9
Konut	0,2	0,1	0,1
Otomobil	0,2	0,1	0,3
Tüketici	3,1	2,9	3,9
Toplam	2,1	1,6	1,8

Kaynak: BDDK

Mevduat, kalkınma ve yatırım bankalarında, birinci grupta sınıflandırılan krediler Eylül 2024 itibarıyla 13.4 trilyon TL ile toplam kredilerin yüzde 90'ıdır. İkinci grupta izlenen kredi miktarı ise 1.2 trilyon TL'dir. İkinci grup kredilerin yüzde 24'ü oranında genel karşılık ayrılmıştır.

Yeniden yapılandırılan alacaklar 646 milyar TL olmuştur. Bu tutarın yüzde 94'ü ikinci grupta izlenen kredilerdir.

Banka dışı finansal kuruluşların kredileri

TBB Risk Merkezi Raporu'na göre Türkiye'de banka dışı kredi kurumları tarafından doğrudan kullanılan krediler Aralık 2024 itibarıyla 602 milyar TL olmuştur. Nakdi kredilerin 234 milyar TL'si finansal kiralama şirketleri, 180 milyar TL'si finansman şirketleri ve 188 milyar TL'si ise faktoring şirketleri tarafından kullanılmıştır. Banka dışı kredi kurumları kredilerinin gsyh'ya oranı yüzde 1,4 olmuştur.

Bankalar Dışındaki Finansal Kuruluşların Kredileri (2024)

	Krediler* (milyar TL)	Gsyh'ya oran (yüzde)
Finansal Kiralama	234	0,5
Finansman	180	0,4
Faktoring	188	0,4
Toplam	602	1,4

Kaynak: TBB Risk Merkezi Raporu

* Gerçek veya tüzel kişilerce yurtdışından kullanılan yurtiçi bankalar tarafından aracılık edilen krediler dahil edilmiştir.

Söz konusu kuruluşlarda tasfiye olacak alacaklar 2024 yılı sonu itibarıyla 20 milyar TL olmuştur. Tasfiye olacak alacakların kredilere oranı yüzde 3,3 düzeyinde gerçekleşmiştir.

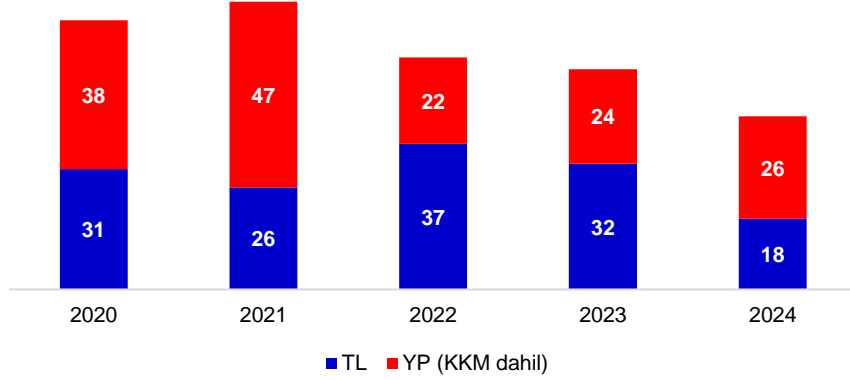
Mevduat

Toplam mevduat yüzde 28 oranında büyüyerek 18,9 trilyon TL (536 milyar dolar) olmuştur. Bilançonun yüzde 58'i mevduat ile finanse edilmiştir. Mevduatın gsyh'ya oranı yüzde 44'tür.

Toplam mevduat içinde TL mevduatın payı yüzde 59 iken yabancı para mevduatın payı (KKM dahil) ise bir önceki yıla göre 17 puan azalarak yüzde 41 düzeyinde gerçekleşmiştir. KKM'nin toplam mevduat içindeki payı yüzde 18'den yüzde 6'ya inmiştir.

Gerçek kişilere ait mevduatın toplam mevduata oranı yüzde 59, toplam aktiflere oranı ise yüzde 35 düzeyindedir. Kıymetli maden mevduatı 895 milyar TL ile toplam mevduatın yüzde 8'ini oluşturmaktadır.

Mevduat (Gsyh'ya oran, yüzde)

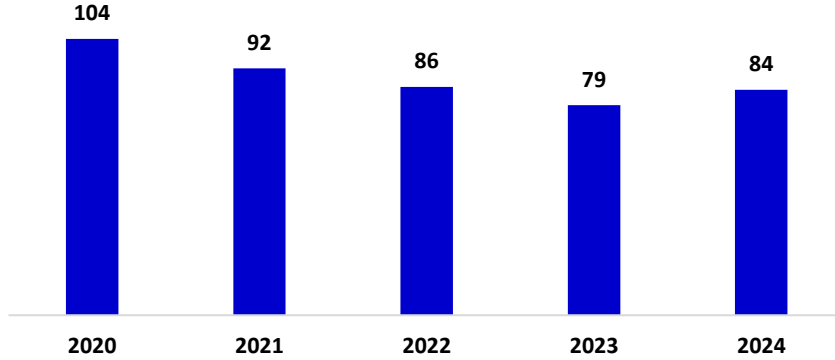


Kaynak: BDDK, TÜİK

Toplam mevduatın ortalama vadesi 2,2 aydır. Bu oran TL mevduatta 3,3 ay, YP mevduatta ise 1,4 aydır.

Kredi mevduat oranı yüzde 84 seviyesinde gerçekleşmiştir. Bu oran TL'de yüzde 90, YP kredi ve mevduatta ise yüzde 77 düzeyindedir.

Kredi / Mevduat (Yüzde)



Kaynak: BDDK.

Mevduat dışı kaynaklar

TL mevduat dışı kaynaklar yüzde 38 artarken; yabancı para mevduat dışı kaynakların TL karşılığı yüzde 22 oranında artmış ve 137 milyar dolar düzeyinde gerçekleşmiştir. Mevduat dışı kaynaklar toplam kaynakların yüzde 22'sini oluşturmuştur.

Mevduat ve Mevduat Dışı Kaynaklar (Milyar TL)

	2023		2024	
	TL	YP	TL	YP
Mevduat	8.897	5.955	12.307	6.596
Mevduat Dışı Kaynaklar	798	3.304	2504	4.844
Merkez Bankası	264	73	359	88
Para Piyasası	19	0	9	0
Bankalar	245	2.139	659	2.876
Repo	176	547	1.362	882
İhraç Edilen Men. Kıy.	41	543	51	994

Kaynak: BDDK.

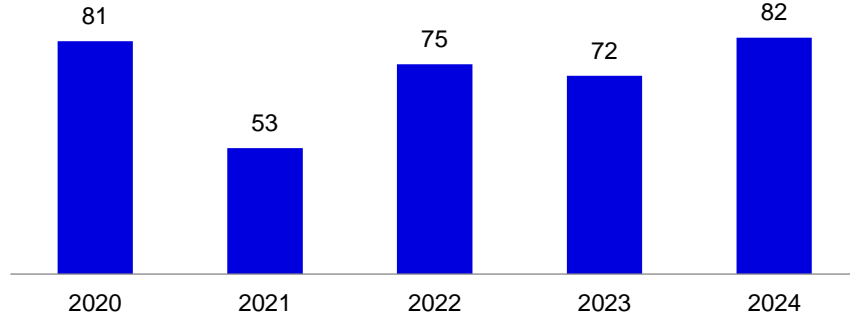
Mevduat dışı kaynakların yüzde 48'i yurtdışı bankalardan kullanılan kredilerdir. Mevduat dışı kaynaklar içinde YP kaynakların payı yüzde 66 düzeyindedir.

Repo işlemleriyle borçlanma 723 milyar TL'den 2.244 milyar TL'ye yükselmiştir. TCMB açık piyasa işlemleri yoluyla 251 milyar TL likidite çekmiştir. Repo işlemlerindeki artışın nedeni para piyasası fonlarına olan taleptir. Para piyasası fonları bir önceki yıla göre 8 kat artarak 1,3 trilyon TL'ye ulaşmıştır. Öte yandan, bankalar tarafından ihraç edilen tahvil ve bonolar 1 trilyon 45 milyar TL büyüklüğe ulaşmış ve bilançonun yüzde 3'ünü oluşturmuştur.

Özkaynaklar

Özkaynaklar yüzde 37 oranında artarak 2.898 milyar TL (82 milyar dolar) olmuştur. Özkaynakların 379 milyar TL'si ödenmiş sermaye, 1.513 milyar TL'si rezervlerden ve kalanı değerleme fonlarından oluşmaktadır. Serbest özkaynaklar (özkaynaklar-duran varlıklar-karşılık sonrası tahsili gecikmiş alacaklar) 1.368 milyar TL'den 1.723 milyar TL'ye yükselmiş; dolar bazında da 46 milyar dolardan 49 milyar dolara yükselmiştir. Özkaynaklar toplam aktiflerin yüzde 9'unu finanse etmiştir. Serbest özkaynakların toplam aktiflere oranı ise yüzde 5,3 düzeyindedir.

Özkaynaklar (Milyar dolar)



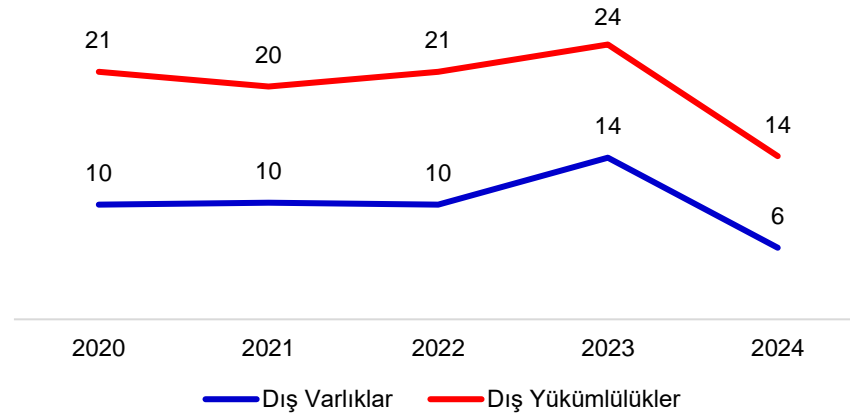
Kaynak: BDDK.

Mali Yapı Göstergeleri

Dışa açıklık

Bankacılık sektöründe yurtdışı varlıkların toplamı 67 milyar dolar, yurtdışı yükümlülüklerin toplamı ise 169 milyar dolardır. 2024 dış varlıklar 3 milyar dolar, dış yükümlülükler 28 milyar dolar yükselmiştir.

Bankacılık Sektörü Dışa Açıklık (Gsyh'ya oran, yüzde)



Kaynak: TCMB

Bankacılık sektörünün yurtdışı varlıklarının ve yükümlülüklerinin toplamının gsyh'ya oranı yüzde 20 seviyesindedir.

Kur riski

2024 yılında bilanço içi döviz pozisyonu 711 milyar TL (20 milyar dolar) açık verirken, bilanço dışı yabancı para pozisyonu 755 milyar TL (21 milyar dolar) fazla vermiştir. Net genel pozisyon 1 milyar dolar, özkaynaklara oranı ise yüzde 1,3 olarak gerçekleşmiştir.

Döviz Pozisyonu (Milyar dolar)			
	2023	2024	Değişme (yüzde)
Bilanço içi döviz pozisyonu			
Varlıklar	311	341	10
Yükümlülük	352	361	3
Döviz pozisyonu	-41	-20	-51
Bilanço dışı döviz pozisyonu	44	21	-52
Net döviz pozisyonu	3	1	-

Kaynak: BDDK

Bankaların YP borç stoku

Bankacılık sektörünün dış borç stoku (kamu ve özel toplam), Eylül 2024 itibariyle bir önceki yılsonuna göre 25 milyar dolar artarak 173 milyar dolara yükselmiştir. Bankaların dış borçlarının gsyh'ya oranı yüzde 13,7 olmuştur.

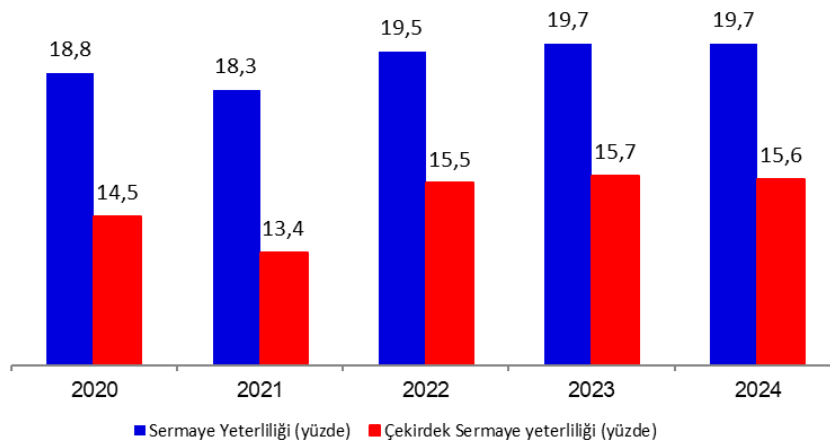
Sermaye yeterliliği

Sermaye benzeri krediler de eklenerek belirlenen yasal sermaye 3.672 milyar TL'ye ulaşmıştır. Sermaye yeterliliği standart rasyosu yüzde 19,7 düzeyindedir. Çekirdek sermaye rasyosu ise yüzde 15,6 olmuştur.

Sermaye yeterliliği oranı mevduat bankaları grubunda yüzde 19,2; kalkınma ve yatırım bankalarında ise yüzde 24,7 düzeyindedir. Bu oran katılım bankalarında ise yüzde 21,8 olmuştur. Aktiflerin yasal özkaynak kaldıraç oranı 8,9 kat, çekirdek özkaynak kaldıraç oranı ise 11,3 olmuştur.

Risk ağırlığı yüzde 100 ve üzeri olan varlıkların toplam içindeki payı yüzde 43 düzeyinde gerçekleşmiştir.

Sermaye Yeterliliği (Yüzde)



Kaynak: BDDK.

Bilanço dışı işlemler

Bilanço dışı işlemler TL cinsinden yüzde 37 oranında büyümüştür. Gayri nakdi kredi ve yükümlülükler kalemi ve taahhütler kalemleri ise sırasıyla yüzde 40 ve yüzde 37 artmıştır. Gayri nakdi kredi ve yükümlülüklerin aktiflere oranı yüzde 19'dur.

Bilanço Dışı İşlemler			Değişme (yüzde)	
	Milyar TL	Milyar dolar	TL	dolar
Bilanço Dışı Kalemler	31.713	899	37	15
Gayrinakdi kredi ve yük.	6.089	173	40	17
Taahhütler	25.624	726	37	14
Türev finansal araçlar	14.705	417	17	-2
Diğer taahhütler	10.919	309	76	47

Kaynak: BDDK

Gelir-Gider

Faiz gelirlerinin yüzde 127, faiz giderlerinin ise yüzde 160 oranında artmasına bağlı olarak net faiz gelirindeki artış yüzde 37 olmuştur. Faiz marjının ortalama aktiflere oranı 0,3 puan azalarak yüzde 3,5'e, faiz dışı marjın oranı ise 1,2 puan azalarak yüzde 0,7'ye gerilemiştir.

Öte yandan faiz dışı gelirler yüzde 20 artış göstermiştir. Faiz dışı giderler ise yüzde 65 artmıştır. Buna bağlı olarak net faiz dışı gelir dengesi 37 milyar TL fazla vermiştir. Faiz dışı marjın (olağanüstü gelirler hariç) ortalama aktiflere oranı 1,1 puan düşüş ile yüzde 0,5 olmuştur.

Özel karşılık gideri yüzde 102 artış göstererek 152 milyar TL olurken, genel karşılık giderleri yüzde 11 azalarak 140 milyar TL olmuştur. Böylece, karşılık gideri 294 milyar TL olmuştur. Karşılık giderlerinin aktiflere oranı yüzde 1'dir.

Vergi karşılıkları sonrası net kar yıllık bazda yüzde 9 artarak 659 milyar TL düzeyinde gerçekleşmiştir.

Gelir-Gider (Milyar TL)

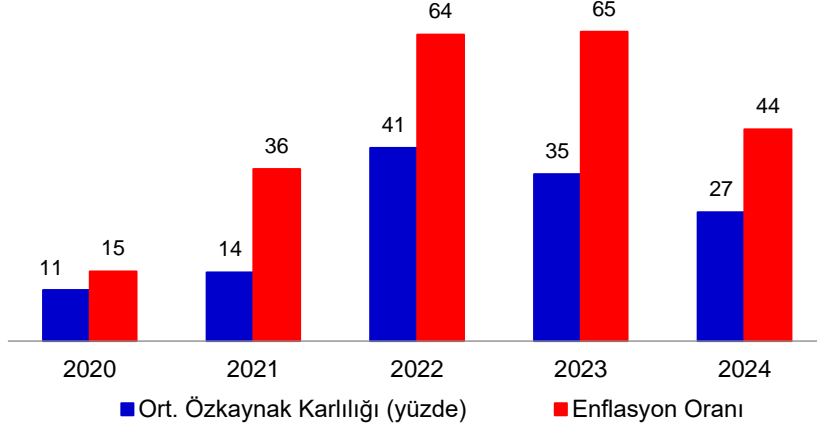
	2023	2024	Değişme (yüzde)
Faiz geliri	2.623	5.944	127
Faiz gideri	1.905	4.958	160
Net faiz geliri	718	986	37
Faiz dışı gelir	821	984	20
Faiz dışı gider	506	836	65
Karşılıklar	234	294	26
Özel karşılık	76	152	102
Genel karşılık	157	140	-11
Brüt kar	756	840	11
Vergi karşılığı	152	181	19
Net kar	604	659	9

Kaynak: BDDK

Karlılık

Ortalama özkaynak karlılığı 8 puan azalarak yüzde 27 olmuştur. Bu oran, özel bankalar grubunda yüzde 20, kamu sermayeli bankalarda yüzde 20, yabancı sermayeli bankalarda yüzde 36, kalkınma ve yatırım bankalarında yüzde 40, katılım bankalarında ise yüzde 35 düzeyindedir.

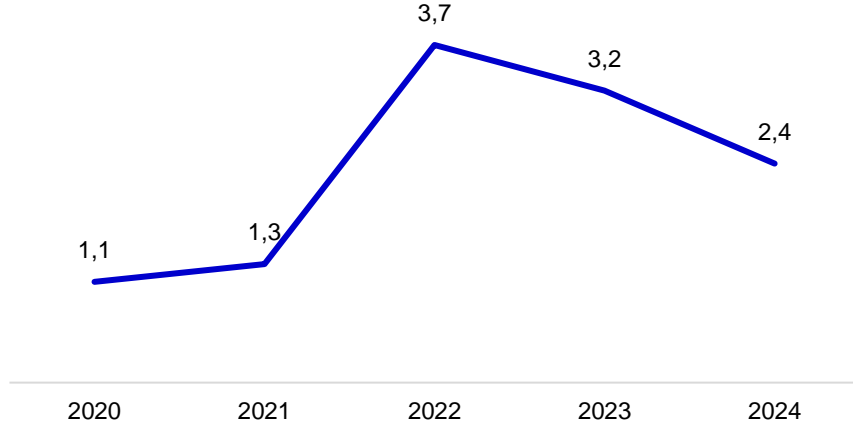
Özkaynak Karlılığı (yüzde)



Kaynak BDDK

Ortalama aktif karlılığı ise 0,8 puan azalarak yüzde 2,4 olmuştur. Bu oran, kamu mevduat bankalarında yüzde 1,4, özel sermayeli bankalarda yüzde 1,9 ve yurtdışı yerleşiklere ait bankalarda yüzde 3,8'dir

Ortalama Aktif Karlılığı (yüzde)



Kaynak BDDK

Alternatif Dağıtım Kanalları

Kartlı işlem hacmi

Bankalararası Kart Merkezi'nin (BKM) verilerine göre, kredi kartı ile yapılan işlem hacmi 14 trilyon TL (400 milyar dolar), banka kartıyla yapılan işlem hacmi ise 6 trilyon TL (176 milyar dolar) olmuştur. Banka kartı ve kredi kartı işlem hacminin gsyh'ya oranı yüzde 47 olmuştur. Kredi kartları ile yapılan işlem hacminin artış hızı yüzde 87; banka kartları ile yapılan işlem hacminin artış hızı yüzde 56'dır. Kredi kartı sayısı 129 milyonu, banka kartı sayısı ise 194 milyonu aşmıştır. POS cihazı ve ATM sayıları da sırasıyla 1,7 milyon ve 54 bin düzeylerinde gerçekleşmiştir.

Seçilmiş Göstergeler

	2023	2024	Değişme
Kredi kartı (bin adet)	117.713	129.388	10
Banka kartı (bin adet)	189.508	194.442	3
POS cihazı (bin adet)	2.017	1.741	-14
ATM	52.934	54.475	3
Kredi kartı işlem hacmi /gsyh (yüzde)	29	32	3
Banka kartı işlem hacmi/gsyh (yüzde)	18	14	-4

* Yerli ve yabancı kartların yurtiçi kullanımı.

Kaynak: BKM

Dijital bankacılık

Aralık 2024 itibariyle dijital bankacılık işlemlerini kullanan tekilleştirilmemiş aktif müşteri sayısı 120 milyon kişiye yaklaşmıştır. Müşterilerin yüzde 96'si bireysel, yüzde 4'ü kurumsaldır. 2024 yılında internet bankacılığı işlem hacmi yüzde 62 artarak 49,4 trilyon TL olurken, mobil bankacılık işlem hacmi yüzde 71 artış ile 127 trilyon TL olmuştur.

Dijital Bankacılık Seçilmiş Göstergeler

	2023	2024	Değişme (yüzde)
Aktif müşteri sayısı (bin kişi)	110.588	119.160	8
İşlem Hacmi (Milyar TL)			
İnternet Bankacılığı	30.579	49.421	62
Mobil Bankacılık	74.204	127.118	71

Kaynak: TBB.

Uzaktan müşteri kabulü

Bankacılık sektörü 1 Mayıs 2021 tarihinden itibaren uzaktan müşteri kabulüne başlamıştır. 2024 yılı içinde 14,5 milyon müşteri başvuru yapmış; bu başvuruların 7,7 milyonu olumlu sonuçlanmıştır. Aynı dönemde 1 milyon müşteri uzaktan başvuru ve kurye teslimi yöntemi ile müşteri olmuştur. Şubeden kabul edilen müşteri sayısı 7,8 milyon kişi, toplu edinimle edinilen müşteri sayısı 1,1 milyon kişi olmuştur. Temmuz 2024 itibariyle toplanmaya başlanan ve uzaktan başvuru yoluyla edinilen gerçek kişi tacir müşteri sayısı yıl sonu itibariyle toplam 221 bin olmuştur.

Uluslararası karşılaştırmalar

Türkiye'de bankacılık sektörü 2023 yılı itibarıyla, 722 milyar euroluk aktif büyüklüğü ile Avrupa Birliği (AB) ülkeleri ile karşılaştırıldığında 12. sıradadır. Aktiflerin gsyh'ya oranı AB ortalamasının altında AB geliştirmekte olan ülke ortalamasıyla yakın düzeydedir.

Kredilerin aktiflere oranı yüzde 53 ile AB ortalamasının bir miktar altındadır. Mevduatın kaynaklar içindeki payı ise yüzde 63 ile geliştirmekte olan AB ülkeleri ortalamasının üzerindedir.

Avrupa Birliği ve Türkiye Seçilmiş Göstergeler (2023)

	Birim	AB ortalaması	Türkiye
Aktif/gsyh	yüzde	256	89
Kredi/gsyh	yüzde	157	44
Mevduat/gsyh	yüzde	146	56

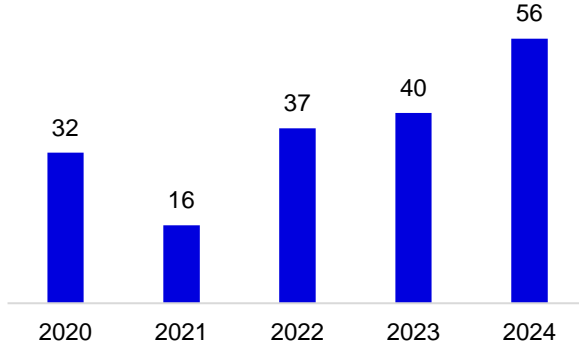
Kaynak: Avrupa Merkez Bankası, BDDK

Kurumsal Yapı ve Diğer Bilgiler

Finansal kurumlar piyasa değeri

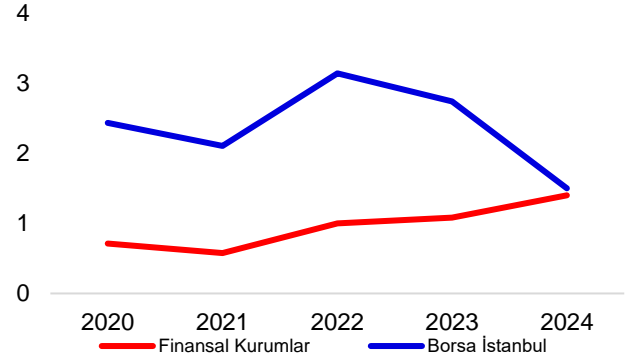
Bankalar ve finansal kurumların dolar bazında piyasa değeri (QNB Finansbank hariç) ise bir önceki yıla göre yüzde 39 (16 milyar dolar) artarak 56 milyar dolara yükselmiştir.

Finansal Kurumların Piyasa Değeri*



Kaynak: Borsa İstanbul *: QNB Finansbank hariç

Piyasa Değeri / Defter Değeri



BİST 100'de piyasa değeri/defter değeri 1,5'tir. Bu oran bankalar (QNB Finansbank hariç) için 1,4'tür.

Finansal kuruluşların dağılımı

Aktif büyüklüklerine göre, finansal sektörde bankacılık sektörünün payı yüzde 73'tür. Portföy yönetim şirketleri yüzde 14, sigorta şirketleri yüzde 5 ve emeklilik yatırım fonu yüzde 3 oranında paya sahiptir. Diğer finansal kuruluşların payı yüzde 1 veya altındadır.

Türkiye'de Finansal Kuruluşların Aktif Büyüklüğü (Eylül 2024, milyar TL)

Sektör	Tutar	Toplam İçindeki Pay (yüzde)
Bankalar	30.519	73,1
Portföy yönetim şirketleri	5.907	14,2
Sigorta şirketleri	2.058	4,9
Emeklilik yatırım fonları	1.126	2,7
Gayrimenkul yatırım ortaklıkları	1.044	2,5
Finansal kiralama şirketleri	322	0,8
Faktoring şirketleri	246	0,6
Aracı kurumlar	239	0,6
Finansman şirketleri	178	0,4
Reasürans şirketleri	57	0,1
Girişim sermayesi*	0,02	0,0
Varlık Yönetim Şirketleri	29	0,1
Menkul kıymet yatırım ortaklıkları	1,6	0,0
Toplam	41.726	100

*Tebliğ değişikliği nedeniyle 31.12.2013 tarihinden itibaren girişim sermayesi yatırım ortaklıklarının portföy tablosu hazırlama yükümlülüğü bulunmamaktadır.

Finansal kuruluşlar, düzenleme ve denetleme yapısı

Kredi kuruluşlarının düzenlenmesi ve denetimi Bankacılık Düzenleme ve Denetleme Kurumu tarafından yapılmaktadır. Sermaye Piyasası Kurumu, sermaye piyasası kurumlarının düzenlenmesi ve denetiminden sorumludur. Sigorta sektörünün faaliyetlerinin düzenlenmesi ve denetimi Sigortacılık ve Özel Emeklilik Düzenleme ve Denetleme Kurumu uhdesindedir. Ödeme sisteminin çalışması ve ödeme şirketlerinin gözetim ve denetimi Merkez Bankası tarafından yapılmaktadır.

Türkiye’de Finansal Sektörde Düzenleme ve Denetim	
Finansal kurumlar/işlemler	Düzenleme ve Denetim Otoritesi
Banka ve diğer kredi kuruluşları	Bankacılık Düzenleme ve Denetleme Kurumu
Bankalar	
Finansal kiralama şirketleri	
Factoring şirketleri	
Finansman şirketleri	
Varlık yönetim şirketleri	
Sermaye piyasası kuruluşları	Sermaye Piyasası Kurumu
Yatırım fonları	
Aracı kurumlar	
Gayrimenkul yatırım ortaklıkları	
Menkul kıymet yatırım ortaklıkları	
Portföy yönetim şirketleri	
Girişim sermayesi	
Emeklilik yatırım fonları	
Sigorta/Reasürans şirketleri	Sigortacılık ve Özel Emeklilik Düzenleme ve Denetleme Kurumu
Emeklilik Şirketleri	
Ödeme sistemleri	Türkiye Cumhuriyet Merkez Bankası
Tasarruf sigorta sistemi	Tasarruf Mevduatı Sigorta Fonu
Suç gelirleriyle mücadele ve terörün finansmanının önlenmesi	MASAK

Risk Merkezi:

Risk Merkezi’nin 63 banka, 49 faktoring şirketi, 20 finansal kiralama şirketi, 23 finansman şirketi, 26 varlık yönetim şirketi, 10 kredi sigortası işlemi yapan sigorta şirketi, Kredi Garanti Fonu, Tarım Kredi Kooperatifi Merkez Birliği, Borsa İstanbul A.Ş., JCR Avrasya Derecelendirme A.Ş., Birleşik İpotek Finansman A.Ş., Merkezi Kayıt Kuruluşu A.Ş., T.C. Küçük ve Orta Ölçekli İşletmeleri Geliştirme ve Destekleme İdaresi Başkanlığı (KOSGEB), İhracatı Geliştirme A.Ş., Katılım Finans Kefalet A.Ş. olmak üzere 200 üyesi bulunmaktadır.

Risk Merkezi üyelerinden ve kaynak kuruluşlardan topladığı müşteri, kredi, kredi sigortası, çek, senet, içsel derecelendirme, mücbir hal ve kredi derecelendirme not bilgileri, tüzel kişilerin Sermaye Piyasası Kurulu’nun Borçlanma Araçları Tebliği’ne göre ihraç ettikleri tahvil, finansman bonosu, kira sertifikaları ihraçlarında Merkezi Kayıt Kuruluşu A.Ş.’de kayden izlenen tahvil, finansman bonosu ve kira sertifikalarına ilişkin tutar bilgileri, yurtiçi ve yurtdışı türev işlem bilgileri, iflas ve konkordato bilgileri, BKM Üye işyeri Ciro bilgileri, YP Kredi/Gelir bilgileri, E-YTB bilgileri ve 10746 Kurul Kararını Aşan Krediler Aşan Belgelerle ilişkin Bilgilerinin; yine üyeleri ve yasal olarak bilgi paylaşımı ile yükümlü olduğu kamu kurum ve kuruluşları ile paylaşmaktadır.

Risk Merkezinin sunduğu hizmetler kapsamında, Ocak- Aralık 2024 döneminde üyeler tarafından;

- bireysel nitelikli kredi ve kredi kartı uygulaması (KRS) kapsamında 1.649,9 milyon adet,
- ticari nitelikli kredi uygulaması (KRM) kapsamında 216,6 milyon adet,
- gerçek ve tüzel kişilere ilişkin özet bilgilerin yer aldığı kredi limit kredi risk (KLKR) uygulaması ve risk raporu uygulaması kapsamında 167,3 milyon adet,
- çek uygulaması kapsamında 157,4 milyon adet

üye sorgusu gerçekleştirilmiştir.

Risk Merkezi'nin Kilometre Taşları

- Şubat 2011: T.C. Merkez Bankası nezdindeki Risk Merkezi görev ve faaliyetlerinin Türkiye Bankalar Birliği tarafından yürütülmesine ilişkin Bankacılık Kanununa Ek Madde 1 eklendi.
- Nisan 2012: Türkiye Bankalar Birliği Risk Merkezinin tabi olacağı Yönetmelikler yayımlandı.
- Haziran 2012: Risk Merkezi Yönetimi ilk toplantısını gerçekleştirdi.
- Haziran 2012: Bankacılık Kanunu Ek Madde 1 uyarınca, Risk Merkezinin her türlü bilgi alış-verişinin KKB Kredi Kayıt Bürosu A.Ş. (KKB) aracılığıyla gerçekleştirilmesine karar verildi.
- Eylül 2012: Risk Merkezinin internet sayfası (www.riskmerkezi.org) kullanıma açıldı.
- Ocak 2013: T.C. Merkez Bankası bünyesindeki verilerin devir alınmasına yönelik "Devir Protokolü" imzalandı ve sistemsal çalışmalar başlatıldı.
- Mayıs 2013: Türkiye Bankalar Birliği Risk Merkezine verilerin aktarılması süreci tamamlandı.
- Haziran 2013: Türkiye Bankalar Birliği Risk Merkezi fiili olarak faaliyete geçirildi. Gerçek ve tüzel kişilere Risk Merkezi Raporu sunulmaya ve kamuoyu için istatistiki raporlar üretilmeye başlandı.
- Ekim 2014: Bilgi Güvenliği Politikası oluşturularak üyelerle paylaşıldı.
- Ocak 2015: Risk Merkezi ve üyeler nezdinde yıllık bağımsız denetim faaliyetlerine başlandı.
- Haziran 2015: Üyelerden aylık olarak toplanan bireysel nitelikli kredi bilgileri, verilerin daha güncel olarak izlenebilmesi için günlük olarak toplanmaya başlandı.
- Nisan 2016: Risk Merkezi faaliyetlerinin Kişisel Verilerin Korunması Kanun hükümleriyle uyumlu hale getirilmesi için çalışmalar başlatıldı.
- Temmuz 2016: 5941 sayılı Çek Kanunu gereğince, çek düzenleme ve çek hesabı açma yasağı kararına ilişkin bilgiler Ulusal Yargı Ağı Bilişim Sistemi (UYAP) üzerinden Risk Merkezine bildirilmeye başlandı.
- Aralık 2016: "Çeklerde Karekod Uygulanmasına İlişkin Tebliğ" çerçevesinde karekod okutma, bilgi paylaşım sistemi ile ilgili teknik ve hukuki düzenlemeler yapıldı.
- Ekim 2017: "Mücbir hal" olarak ilan edilmiş olaylardan afet, terör, sokağa çıkma yasağı vb. etkilenen müşterilerin bildirimini için sistemsal düzenlemeler yapıldı.
- Ağustos 2018: "Çek yasaklılığı" bilgilerine kamuoyuna sunulan raporlarda yer verilmeye başlandı.
- Mart 2019: Risk Merkezi Raporu e-Devlet Kapısı üzerinden de sunulmaya başlandı.
- Mayıs 2019: Risk Merkezi üyelerinin bilgi sistemleri ve iş süreçleri ile ilgili kontrollerine ilişkin İyi Uygulama Rehberi hazırlanılarak üyelerle paylaşıldı.
- Temmuz 2019: Türkiye Bankalar Birliği ve Türkiye Bankalar Birliği Risk Merkezi tarafından kamuoyu ile paylaşılan istatistiki bilgiler, tek bir platform altında toplanarak, dinamik sorgulamaya imkân veren TBB Veri Sistemi uygulamaya alındı.
- Nisan 2020: Yaşanan salgın nedeniyle Kredi Garanti Fonu A.Ş. (KGF) destekli kredilere ilişkin değerlendirme süreçlerine katkı sağlanması adına, Risk Merkezi üyesi KGF ile bilgi paylaşım kapsamı genişletildi.
- Nisan-Mayıs 2020: Salgın nedeniyle getirilen sokağa çıkma yasakları dolayısıyla borcunu ödeyemeyen kişilerin Risk Merkezi üyeleri tarafından mücbir kodu ile bildirimi sağlandı.

- Mayıs 2020: Üyelerden 15 günlük periyotlarla toplanan senet bilgileri, verilerin daha güncel olarak izlenebilmesi için günlük olarak toplanmaya başlandı.
- Haziran 2020: Risk Merkezi üyelerine sunulan istatistiki raporlar, tek bir platform altında toplanarak, dinamik sorgulamaya imkân veren Veri Sorgulama Sistemi üzerinden sunulmaya başlandı.
- Nisan 2021: Risk Merkezi'nin Ticari Nitelikli Krediler aylık bildirim ve paylaşımdan günlük bildirim ve paylaşıma geçmiştir.
- Aralık 2022: Risk Merkezi tarafından kamuoyuna sunulan Aylık Bülten ve ile Negatif Nitelikli Bireysel Krediler Raporlarında kapsam değişiklikleri yapılarak daha zengin içeriklerde sunulmaya başlandı.
- Haziran 2023: Türkiye Bankalar Birliği Risk Merkezi Üyelerinin Müşterilerinin, Risk Merkezi Nezdindeki Bilgilerinin Kendilerine ya da Onay Vermeleri Koşuluyla Belirledikleri Gerçek veya Tüzel Kişilere Verilmesine İlişkin Esas ve Usuller Hakkında Yönetmelikte başvuru için alınan belgelerde bazı değişiklikler yapıldı.
- Ağustos 2023: E-Devlet Risk Raporu kapsamında telefon ve internet fatura bilgileri bölümü düzenlenerek borçlu firmaların isimleri yer alacak şekilde sunulmaya başlandı.
- Ocak 2024: Protestolu senet, ödememe protestosu kaldırılan senet ve ödenen senetler” ile ilgili bildirim tarihi 10 yıldan eski senetlerin senet servislerinden sorgulanamaması yönünde geliştirmeler tamamlandı.
- Mart 2024: Kişisel Verilerin Korunması Kanunu (KVKK) düzenlemelerine ilişkin çalışmalar kapsamında yapılan düzenleme ile 10 yıllık veri birikimi sağlanarak paylaşım sürecine geçileceği duyuruldu
- Nisan 2024: E-Devletten sunulan müşterinin kendisinin risk merkezi nezdindeki bilgilerine “kefil olduğu kredilerin” bilgisi de eklendi.
- Ekim 2024: TBB Risk Merkezi Raporu ücretsiz ve daha güncel verilerden oluşan cari dönem raporu tüm kanallardan sunulmaya başlandı.

TCMB Tarafından Yapılan Düzenlemeler

Tarih	Düzenleme
25-Oca-24	Para Politikası Kurulu (Kurul) politika faizi olan bir hafta vadeli repo ihale faiz oranının yüzde 42,5'ten yüzde 45 düzeyine yükseltti.
30-Oca-24	Kur koruması sağlanan hesaplar için zorunlu karşılık oranlarının 6 aya kadar olan vadelerde yüzde 30'dan yüzde 25'e indirilmesine, yabancı para cinsinden mevduat/katılım fonu (yurt dışı bankalar mevduatı/katılım fonu ve kıymetli maden depo hesapları hariç) için tüm vadelerde TL cinsinden tesis edilen ilave zorunlu karşılık oranının yüzde 4'ten yüzde 8'e yükseltilmesine karar verildi.
31-Oca-24	Kur korumalı vadeli mevduat hesaplarının faiz oranının Merkez Bankası tarafından belirlenen bir hafta vadeli repo ihale faiz oranının yüzde 80'inden düşük olmamasına karar verilmiştir.
04-Şub-24	Kur/fiyat koruma desteği sağlanan hesaplara ilişkin "Yenileme ve TL'ye Geçiş Oranı" ile "TL'ye Geçiş Oranı"na bağlı olarak; - Mevduat bankalarına TL cinsinden tesis edilen zorunlu karşılıkların belirlenen kısmı üzerinden faiz ödenmesine, - Katılım bankalarına ise TL cinsinden tesis edilmesi gereken zorunlu karşılıkların belirlenen kısmı üzerinden indirim yapılmasına karar verilmiştir.
05-Mar-24	Yurt içi yerleşik gerçek kişiler için bankalarda mevcut olan döviz tevdiat hesabı ve döviz cinsinden katılım fonu hesabı ve altın hesabı bakiyelerinin dönüşüm hesabına çevrilmesi için mümkün olan tarihin 30 Kasım 2023'ten 31 Ocak 2024'e uzatılmasına karar verilmiştir.
05-Mar-24	Kredi büyümesine dayalı menkul kıymet tesisi kapsamında, TL ticari krediler için yüzde 2,5 olan aylık büyüme sınırının yüzde 2'ye indirilmesine, ihtiyaç kredilerinde yüzde 3 olan aylık büyüme sınırının yüzde 2'ye düşürülmesine, taşıt kredilerinde ise yüzde 2 sınırının korunmasına karar verildiği bildirildi.
08-Mar-24	Bankalarca 29 Mart 2024 hesaplama döneminden başlamak üzere, kredi büyümesine dayalı zorunlu karşılık uygulaması kapsamında TL ticari krediler (muaf krediler hariç), ihtiyaç kredileri (kredili mevduat hesabı hariç) ve taşıt kredileri için ayrı ayrı olmak üzere yüzde 2 kredi büyüme oranını aşan kredi tutarı kadar zorunlu karşılığın bloke olarak tesis edilmesine karar verilmiştir.
13-Mar-24	Zorunlu karşılık uygulamasında TL yükümlülükler için ortalama olarak tesis edilmesi gereken zorunlu karşılıkların aktif büyüklüğü 500 milyar TL'nin üzerinde olan kuruluşlar için yüzde 25'inin, aktif büyüklüğü 100 milyar TL'nin üzerinde olan kuruluşlar için yüzde 15'inin bloke olarak tesis edilmesine karar verilmiştir.
16-Mar-24	Komisyon uygulamasında; - Gerçek kişi TL payında olduğu gibi tüzel kişi TL payına da aylık artış hedefi getirilmesine - Gerçek kişi TL payı artış hedeflerinde revizyon yapılarak hedeflere ulaşılamaması durumunda uygulanan komisyon oranının yüzde 2'den yüzde 3'e artırılmasına karar verilmiştir.
16-Mar-24	Kredi kartlarından yapılan nakit avans işlemleri ve kredili mevduat hesaplarında uygulanacak aylık azami akdi faiz oranının hesaplama yönteminde değişiklik yapıldı. Yeni yöntemle göre, hesaplanan aylık azami akdi faiz oranı yüzde 4,42'den yüzde 5'e çıkarıldı.
16-Mar-24	Kredi kartları vasıtasıyla yapılan nakit çekim veya kullanım işlemlerinde uygulanacak aylık azami akdi faiz oranı için aylık referans orana eklenen 131 baz puanının 189 baz puanı olarak değiştirilmesine ve değişiklik çerçevesinde hesaplanan oranların 16 Mart 2024 ile 31 Mart 2024 tarihleri arasında geçerli olmak üzere ilan edilerek uygulanmasına karar verilmiştir.
06-Nis-24	Menkul kıymet tesisine ilişkin düzenleme kapsamında; Menkul kıymet tesisine tabi yükümlülüklerle uygulanan menkul kıymet tesis oranının yüzde 4'ten yüzde 1'e düşürülmesine, Kredi büyümesine göre menkul kıymet tesisine ilişkin uygulamanın sonlandırılmasına karar verilmiştir.
25-Nis-24	KKM için tesis edilmesi gereken zorunlu karşılık tutarına yenileme ve TL'ye geçiş oranı seviyesine göre uygulanan faiz oranı üst sınırının politika faiz oranının yüzde 60'ı olarak belirlenmesine, TL mevduat için tesis edilmesi gereken zorunlu karşılık tutarına TL'ye geçiş oranı seviyesine göre uygulanan faiz oranı üst sınırının politika faiz oranının yüzde 80'i olarak belirlenmesine karar verilmiştir.
29-Nis-24	Zorunlu karşılıklara uygulanan faiz oranları güncellendi ve Katılım bankaları için TL cinsinden tesis edilmesi gereken zorunlu karşılıkların belirlenen kısmı üzerinden birikimli indirim uygulaması sonlandırılarak yerine telafi ödemesi yapılmasına karar verildi.
09-May-24	Menkul kıymet tesisi yürürlükten kaldırıldı.

23-May-24	TCMB, TL mevduat ve KKM hesaplarından alınan zorunlu karşılık oranlarını arttırmıştır. Bu açıdan kısa vadeli TL mevduat ZK oranı yüzde 8'den yüzde 12'ye; uzun vadeli TL mevduat oranı yüzde 0'dan yüzde 8'e; kısa vadeli KKM oranı yüzde 25'ten yüzde 33'e ve uzun vadeli KKM oranı yüzde 10'dan yüzde 22'ye çıkarılmıştır.
23-May-24	Zorunlu karşılık faiz ve komisyon uygulamalarında aşağıdaki değişiklikler yapılmıştır: -KKM'nin TL'ye geçişine ilişkin hedef korunmuş, yenileme dahil toplam hedef yüzde 75'e düşürülmüştür. -Tüzel kişi KKM ile gerçek ve tüzel kişi YUVAM hesapları bir sonraki hesaplama döneminden itibaren geçerli olacak şekilde toplam hedef hesaplamasından çıkarılmıştır. -Toplam hedefin sağlanması halinde KKM için tesis edilen zorunlu karşılıklara uygulanan faiz oranı politika faiz oranının yüzde 40'ına düşürülmüştür.
23-May-24	Yabancı para kredilere aylık yüzde 2 büyüme sınırı getirilmiş, sınırı aşan kredi tutarı kadar TL cinsinden zorunlu karşılığın bir yıl boyunca bloke olarak tesis edilmesine karar verilmiştir.
07-Haz-24	Teminat döviz depo alım faiz oranı Euro için tüm vadelerde yüzde 4'ten yüzde 3,75'e, Döviz depo satım oranları ise Euro için 1 hafta vadede yüzde 6'dan yüzde 5,75'e, 1 ay vadede yüzde 6,50'den yüzde 6,25'e, İhbarlı döviz mevduat hesaplarında tesis edilmesi gereken zorunlu karşılık tutarından fazla tesis edilen tutara ödenen faiz oranı yüzde 4,75'ten yüzde 4,50'ye düşürülmüştür
27.Haz-24	1 hafta vadeli repo ihale faiz oranı yüzde 50 seviyesinde sabit tutulmuştur
27.Haz-24	Kotasyon yöntemiyle gerçekleştirilen Döviz Karşılığı TL Swap Piyasasında vadesi gelmemiş toplam swap satış (TCMB tarafından spotta döviz alınması, vadede döviz satılması) işlem miktarının Döviz Piyasaları işlem limitlerinin yüzde 0,5'i ile sınırlandırılmasına karar verilmiştir.
28.Haz-24	Kotasyon yöntemiyle gerçekleştirilen TL Karşılığı Altın Swap Piyasası işlemlerine son verilmiştir.
30-Haz-24	Kur korumalı mevduat ve katılım hesaplarında uygulanan kurumlar vergisi istisnası sona ermiştir.
01-Tem-24	Kripto para borsalarına SPK'dan izin alma ve sermaye şartı getirilmiştir.
03-Tem-24	Sermaye Piyasası Kurulu, kripto hizmeti verecek kuruluşlar için koşulları belirledi.
18-Tem-24	Kur Korumalı Mevduat'tan (KKM) TL mevduata geçişin desteklenmesi ve KKM hesaplarının azaltılmasına yönelik; KKM hesaplarına uygulanan faiz oranı alt sınırı, politika faiz oranının yüzde 80'inden yüzde 70'ine indirildi. Ayrıca yeni açılacak ve yenilenecek hesaplar için "ek getiri" adı altında herhangi bir ödeme yapılamayacaktır.
19-Tem-24	Kotasyon yöntemiyle gerçekleştirilen Döviz Karşılığı Altın Swap Piyasası işlemlerine son verilmiştir.
23-Tem-24	1 hafta vadeli repo ihale faiz oranı yüzde 50 seviyesinde sabit tutulmuştur
25-Tem-24	Kotasyon yöntemiyle gerçekleştirilen Döviz Karşılığı Türk Lirası Swap Piyasası işlemlerine son verilmiştir
22-Tem-24	TL kredilerinin payının korunması amacıyla -YP krediler için yüzde 2 olan aylık büyüme sınırının yüzde 1,5'e indirilmesine, -TL krediler için de yüzde 2 olan büyüme oranının sabit tutulmasına -Yatırım kredilerine sağlanan istisnanın kapsamı genişletilerek uluslararası kalkınma finansmanı kuruluşlarından sağlanan kaynaklar kapsamında kullanılan yatırım kredilerinin TL ve YP kredi büyüme sınırlarından muaf tutulmasına karar verilmiştir.
01-Ağu-24	Kur Korumalı Mevduata yüzde 5 ile 7,5 arasında stopaj geldi. Kur Korumalı Mevduata uygulanan vergi avantajı kaldırıldı. KKM'ye 6 ay vadeli olanlarda yüzde 7,5, 1 yıla kadar vadeli olanlarda yüzde 5 stopaj getirilmiştir.
29-Ağu-24	TL mevduat hesapları için tesis edilmesi gereken zorunlu karşılık tutarına TL'ye geçiş oranı seviyesine göre uygulanan faiz ve telafi ödemesi oranı üst sınırı politika faiz oranının yüzde 84'üne yükseltilmiştir.
29-Ağu-24	TCMB, parasal aktarım mekanizmasını güçlendirmek amacıyla ZK uygulamasında: -Gerçek kişi TL mevduat payı yüzde 45 ile %50 arasında bulunan bankalar için aylık artış hedefi 0,8 puana yükseltilmiştir.
29-Ağu-24	TCMB, parasal aktarım mekanizmasını güçlendirmek amacıyla -Gerçek kişi TL mevduat payı %60'ı geçen bankalar için aylık artış hedefi kaldırılarak, %60'ın üzerinde kalınması koşulu getirilmiştir. - KKM'nin TL'ye geçişine ve yenilenmesine ilişkin toplam hedef hesaplamasına tüzel kişi KKM dahil edilmiştir. -TL mevduat için tesis edilmesi gereken zorunlu karşılık tutarına TL'ye geçiş oranı seviyesine göre uygulanan faiz oranı üst sınırı, politika faiz oranının yüzde 84'üne yükseltilmiştir. -TL zorunlu karşılıklarda bloke tesis oranı 5 puan artırılmıştır.

02-Eyl-24	Yurt içi yerleşik gerçek kişiler ile yurt içi yerleşik tüzel kişilerin bankalarda mevcut olan ABD doları, Euro ve İngiliz sterlini cinsinden döviz tevdiat hesabı ve döviz cinsinden katılım fonu hesabı bakiyeleri, hesap sahibinin talep etmesi halinde dönüşüm kuru üzerinden TL'ye çevrilir.
02-Eyl-24	Yurt içi yerleşik gerçek kişilerin 31/8/2024, yurt içi yerleşik tüzel kişilerin bankalarda mevcut olan altın hesabı, hesap sahibinin talep etmesi halinde dönüşüm fiyatı üzerinden TL'ye çevrilir.
21-Eyl-24	TL mevduat ve YP mevduat hesapları için TL cinsinden tesis edilmesi gereken ZK oranları değiştirildi. Buna göre, kısa vadeli TL mevduatta yüzde 12 olan oran yüzde 15'e, uzun vadeli TL mevduatta yüzde 8 olan oran da yüzde 10'a çıkarılırken, YP mevduat için TL tesis oranı yüzde 8'den yüzde 5'e indirildi. TL mevduat için tesis edilmesi gereken zorunlu karşılıklara faiz uygulamasında TL'ye geçiş oranı koşulu kaldırıldı. TL'ye geçiş oranı seviyesine göre uygulanan azami komisyon oranı yüzde 5'ten yüzde 8'e yükseltildi.
22-Eyl-24	Kısa vadeli TL mevduat için zorunlu karşılık oranının yüzde 15'ten yüzde 17'ye çıkarılırken YP mevduat için TL cinsinden tesis edilen ilave zorunlu karşılık oranının yüzde 5'ten yüzde 4'e indirilmiştir. - Tüzel kişi TL mevduat payı hedefi kaldırılmıştır. - KKM'nin TL'ye geçişine ve yenilenmesine ilişkin toplam hedef yüzde 75'ten yüzde 70'e indirilmiştir.
08-Eki-24	İhracat ve döviz kazandırıcı hizmetler reeskont kredileri günlük limitlerini 3 milyar TL'den 4 milyar TL'ye yükseltti.
01-Eki-24	TL mevduat ve fonlarda stopaj oranı artırıldı. TL mevduat ve fonlarda stopaj oranı artırıldı. 6 ay vadeli mevduatta stopaj yüzde 7,5'ten yüzde 10'a, 1 yıla kadar vadeli olanlarda yüzde 5'ten yüzde 7,5'e yükseltildi.
22-Kas-24	TL mevduat hesaplarına uygulanan ZK oranları yüzde 15'ten yüzde 17'ye çıkarılmıştır. YP mevduat için TL tesis edilmesi gereken ZK oranları ise yüzde 5'ten yüzde 4'e indirildi.
22-Kas-24	Tüzel kişi TL mevduat payı hedefi kaldırılmıştır.
22-Kas-24	KKM'nin TL'ye geçişine ve yenilenmesine ilişkin toplam hedef yüzde 75'ten yüzde 70'e indirilmiştir.
05-Ara-24	TCMB nezdindeki Açık Piyasa, Bankalararası Para Piyasası ve Döviz Piyasası işlemlerinde geçerli olan teminat iskonto oranları gözden geçirilmiştir. Bu çerçevede, TÜFE'ye endekli DİBS ve kira sertifikalarının iskonto oranının yüzde 80'den yüzde 30'a indirilmesine karar verilmiştir.
19-Ara-24	YP yükümlülüklerde sıfır zorunlu karşılık uygulamasını Aralık 2025 tarihine kadar uzattı. Zorunlu karşılığa tabi yabancı para yükümlülükler için geçici uygulama maddesinde değişikliğe gidildi. Yabancı para yükümlülüklerde sıfır olarak uygulanan zorunlu karşılık oranının süresi bir yıl uzatıldı. Bu orana tabi olabilme kriteri olan 6 aylık vade sınırı süresi ise 1 yıla çıkarıldı.
20-Ara-24	KKM bakiyesindeki azalışın desteklenmesi amacıyla aşağıdaki adımların atılmasına karar verildi: -KKM'nin TL'ye geçişine ve yenilenmesine ilişkin toplam hedef yüzde 70'ten yüzde 60'a indirilmiştir. -KKM hesapları için belirlenen asgari faiz oranı politika faizinin yüzde 70'inden yüzde 50'sine düşürülmüştür. -KKM için tesis edilmesi gereken zorunlu karşılıklara faiz veya telafi ödemesi uygulaması yeni açılan ve yenilenecek olan KKM hesapları için kaldırılmıştır.
26-Ara-24	İhracat ve döviz kazandırıcı hizmetler reeskont kredisi iskonto oranı hesaplamasında değişiklik yapılarak hesaplamada politika faizinin belirli bir oranının esas alınması kararlaştırılmıştır. Bu çerçevede, güncel reeskont kredisi toplam faiz maliyeti yüzde 29,93 olarak uygulanacaktır.
26-Ara-24	Para Politikası Kurulu (Kurul), politika faizi olan bir hafta vadeli repo ihale faiz oranının yüzde 50'den yüzde 47,5'e indirilmesine karar vermiştir. Kurul ayrıca, operasyonel çerçevede değişikliğe giderek, Merkez Bankası gecelik vadede borçlanma ve borç verme oranlarının bir hafta vadeli repo ihale faiz oranına kıyasla +/- 150 baz puanlık bir marj ile belirlenmesine karar vermiştir.

BDDK Tarafından Yapılan Düzenlemeler

Tarih	Düzenleme
23-Oca-24	Mevduat ve katılım bankaları, kanıtlanabilir onay veya talep olmaksızın kişiler adına kredili hesap dahil herhangi bir hesap açamayacak, kredili hesabın limitini artıramayacak ve kredili hesaptan herhangi bir tahsilat yapamayacak. Katılma hesaplarının işletilmesinden doğan kâr veya zararın hesaplanmasında kullanılan ve yönetmelik ekinde yer alan Günlük Birim Değeri Hesaplama Tablosu yürürlükten kaldırıldı.
16-Mar-24	BDDK taşıt kredilerine yönelik olarak taşıt alımı amacıyla kredi vade sınırlarını güncelledi. Kredi vade sınırları güncellendi: -bir milyon altı yüz bin TL <48 ay -bir milyon altı yüz bin TL <üç milyon TL =>36 ay -üç milyon TL <dört milyon TL =>24 ay -dört milyon TL <beş milyon TL ==>12 ay olarak belirlenmiştir. Taşıt kredilerinde fiyata bağlı olarak vade sınırı getirilmiştir. Elektrikli araçlara yönelik kredilerde vade sınırı genişletilmiştir.
20- Ağu-24	Bankalar ile finansal kiralama, faktoring, finansman, tasarruf finansman ve varlık yönetim şirketlerinin 1/1/2025 tarihinden itibaren enflasyon muhasebesi uygulamasına geçmesine karar verilmiştir.
20-Eyl-24	Bireysel krediler ve konut kredilerine ilişkin sermaye yeterlik oranının hesaplanmasında söz konusu kredilere Yönetmelikte belirlenen risk ağırlıkların uygulanmasına karar verilmiştir.
26-Eyl-24	Bireysel kredi kartları ve ihtiyaç kredilerinin yeniden yapılandırılması ve kredi kartı asgari ödeme tutarının değiştirilmesine ilişkin olarak; Bireysel kredi kartlarının borç bakiyelerinin en fazla 60 ay ile sınırlı olmak üzere yapılandırılabilmesine; kredi kartı yapılandırma borcunun yüzde 50'si ödeninceye kadar ilgili bankaca kart hamiline tahsis edilen kredi kartlarının limitinin arttırılmamasına İhtiyaç kredilerine ilişkin olarak ise 30 günden fazla geciken ihtiyaç kredilerinin borç bakiyelerinin, borçlu tarafından 1 yıl içerisinde talep edilmesi durumunda, en fazla 60 ay ile sınırlı olmak üzere yeniden yapılandırılabilmesi kararı alınmıştır.
27-Eyl-24	Kredi kartlarında asgari ödeme oranında da değişikliğe giderek; dönem borcunun yüzde 20'si olan asgari ödeme oranında sınır tutar, 25 bin TL'den 50 bin TL'ye çıkarıldı. 50 bin TL ve altında olan kredi kartları için asgari ödeme oranı dönem borcunun yüzde 20'si olurken, 50 bin TL ve üzerinde olanlarda yüzde 40 olarak uygulanmasına karar verilmiştir.
05-Ara-24	Cep telefonları için yenilenmiş ürün niteliğinde olan/olmayan ayrımıyla birlikte kredi miktarı ve taksit sayısında değişikliğe gitti. Cep telefonu alımı amacıyla kullanılan tüketici kredilerinde, fiyatı 20 bin TL ve altında olan cep telefonları için vade sınırının on iki ay, fiyatı 20 bin TL'nin üzerinde olan cep telefonları için vade sınırının üç ay olarak belirlendiği ifade edildi.
05-Ara-24	Bankalar ile finansal kiralama, faktöring, finansman, tasarruf finansman ve varlık yönetim şirketlerinin 2025 yılında enflasyon muhasebesi uygulamamasına karar verilmiştir.
20-Ara-24	Ticari nakdi kredilere sermaye yeterliliği hesaplamasında kullandığı yüzde 200 seviyesindeki risk ağırlığı oranlarını düşürdü. Mayıs 2022'den itibaren, tarım krediler, KOBİ krediler, ihracat ve yatırım kredileri, kurum ve kuruluşlar ile kamu iktisadi teşebbüsleri ve bunların müessese, bağlı ortaklık ve iştiraklerine kullanılacak krediler, kurumsal kredi kartları ve bankalara ya da finansal kuruluşlara kullanılacak krediler hariç, ticari nakdi kredilere sermaye yeterliliği hesaplamasında mevzuata göre daha ihtiyatlı bir şekilde yüzde 200 risk ağırlığı uygulamaktaydı. Yeni düzenlemeyle bu karar kaldırıldı ve tekrar yönetmelikte uygulanan risk ağırlıklarına döndü. Bu kapsamda, karar tarihinden itibaren stok olan krediler de dahil ticari kredilere, bunların kredi derecesi dikkate alınarak yüzde 20, yüzde 50 ya da yüzde 100 risk ağırlığı uygulanmasına karar verildi.
20-Ara-24	Kredi riskine esas tutar hesaplamasında döviz kurlarına ilişkin de bir düzenleme yaptı. Mevcut uygulamaya göre, Türkiye Muhasebe Standartları'na uygun olarak değerlendirilmiş tutarların hesaplanmasında kullanılan 26 Haziran 2023 tarihli TCMB döviz alış kuru, 28 Haziran 2024 tarihine ait kurla değiştirilmesine karar verilmiştir.

Diğer Düzenlemeler

Tarih	Düzenleme
28-Şub-24	Türk Parası Kıymetini Koruma Hakkında 32 Sayılı Karara İlişkin Tebliğ'de Değişiklik Yapılmasına Dair Tebliği' Resmî Gazete 'de yayınladı. Buna göre TL'yle yapılması zorunlu olan geçmişe dönük yükümlülüklerin bazıları dövizle yerine getirilebilmesi kararı alındı.
01-May-24	Resmî Gazete 'de yayımlanan Cumhurbaşkanı kararı ile 30 Nisan'da sona eren mevduattan elde edilen faize uygulanan stopajda değişikliğe gidildi. TL mevduatlar için uygulanan stopajda düzenleme yapıldı. 6 aya kadar vadeli hesaplarda stopaj oranı yüzde 5'ten yüzde 7,5'e yükseltildi. Bir yıla kadar olan vadeli hesaplarda ise yüzde 3'ten yüzde 5'e çıkarıldı.
30-Haz-24	Kur korumalı mevduat ve katılım hesaplarında uygulanan kurumlar vergisi istisnası sona erdirildi.
01-Ağu-24	Kur Korumalı Mevduata yüzde 5 ile 7,5 arasında stopaj geldi. Kur Korumalı Mevduata uygulanan vergi avantajı kaldırıldı. KKM'ye 6 ay vadeli olanlarda yüzde 7,5; 1 yıla kadar vadeli olanlarda yüzde 5 stopaj getirildi. Stopaj uygulaması aynı oranlarda altın dönüşümlü hesaplar ve kur korumalı katılım hesapları için de uygulanmasına karar verildi.
01-Eki-24	TL mevduat ve fonlarda stopaj oranı artırıldı. TL mevduat ve fonlarda stopaj oranı artırıldı. 6 ay vadeli mevduatta stopaj yüzde 7,5'ten yüzde 10'a; 1 yıla kadar vadeli olanlarda yüzde 5'ten yüzde 7,5'e yükseltildi.

***Türkiye Bankalar Birliđi ve
Türkiye'de Faaliyette Bulunan Bankalar***

Türkiye Bankalar Birliği

Genel Bilgiler (*)

Kuruluş Yılı	: 1958
Üyeleri	: Türkiye'de faaliyet gösteren mevduat bankaları ile kalkınma ve yatırım bankaları
Yönetim Kurulu Başkanı	: Alpaslan Çakar - Türkiye Cumhuriyeti Ziraat Bankası A.Ş.
Yönetim Kurulu Başkan Vekili	: Abdi Serdar Üstünsalih - Türkiye Vakıflar Bankası T.A.O.
Yönetim Kurulu Üyeleri	: Türkiye Cumhuriyeti Ziraat Bankası A.Ş., Türkiye Vakıflar Bankası T.A.O., Türkiye İş Bankası A.Ş., Türkiye Halk Bankası A.Ş., Türkiye Garanti Bankası A.Ş., Akbank T.A.Ş., Yapı ve Kredi Bankası A.Ş., Türk Eximbank Türk Ekonomi Bankası A.Ş., HSBC Bank A.Ş., ING Bank A.Ş., Citibank A.Ş., Odea Bank A.Ş.,
Yönetim Kurulu Denetçi Üyeleri	: QNB Bank A.Ş. Türkiye Kalkınma ve Yatırım Bankası A.Ş. Fibabanka A.Ş.
Genel Sekreter	: Dr. Ekrem Keskin
Genel Merkez Adresi	: Nispetiye Cad. Akmerkez, B3 Blok, Kat 13 34340 Etiler İstanbul
Telefon	: 212-282 09 73
Faks	: 212-282 09 46
Web Sitesi Adresi	: www.tbb.org.tr
E-posta Adresi	: tbb@tbb.org.tr
Çalışan Sayısı	: 80

(*) Bilgiler 2 Mayıs 2025 tarihine kadar olan değişiklikleri içermektedir.

Birliğimize Üye Bankalar Listesi *

Banka	Yönetim Kurulu Başkanı	Genel Müdür	Adres	Telefon	Faks
Mevduat Bankaları					
Kamu Sermayeli Bankalar					
Türkiye Cumhuriyeti Ziraat Bankası A.Ş.	Burhaneddin Tanyeri	Alpaslan Çakar	Finanskent Mah. Finans Cad. No 44A Ümraniye İstanbul	216-590 20 00	312-584 25 51
Türkiye Halk Bankası A.Ş.	Recep Süleyman Özdil	Osman Arslan	Finanskent Mah. Finans Cad. No 42/1 Ümraniye İstanbul	216-503 70 70	212-340 93 99
Türkiye Vakıflar Bankası T.A.O.	Mustafa Saydam	Abdi Serdar Üstünsalih	Finanskent Mah. Finans Cad. No 40/1 Ümraniye İstanbul	216-724 10 00	216-724 39 09
Ziraat Dinamik Banka A.Ş. (dijital banka)	Cüneyt Sağlık	Said Şamil Yıldız	Finanskent Mah. Finans Cad. No 44/B B Blok İç Kapı No 8 Ümraniye İstanbul	216-591 30 00	-
Özel Sermayeli Bankalar					
Akbank T.A.Ş.	Suzan Sabancı	Cenk Kaan Gür	Sabancı Center 4. Levent İstanbul	212-385 55 55	212-319 52 52
Anadolubank A.Ş.	Mehmet Rüştü Başaran	Suat İnce	Yamanevler Mah. Toya Sok. No 3 Ümraniye İstanbul	216-687 70 00	216-659 10 00
Colendi Bank A.Ş. (dijital banka)	Bülent Tekmen	Deniz Devrim Cengiz	Acıbadem Mah. Çeçen Sok. A Blok No 25A İç Kapı No 32 Üsküdar İstanbul	216-706 63 00	216-515 63 90
Fibabanka A.Ş.	Hüsnü Mustafa Özyeğin	Ömer Mert	Esentepe Mah. Büyükdere Cad. No 129 Şişli İstanbul	212-381 82 00	212-258 37 78
FUPS Bank A.Ş. (dijital banka)	Fatih Tosmur	Burçin Bıkmaz	Finanskent Mah. Finans Cad. Sarphan Finans Park Sitesi No 5A İç Kapı No 221 Ümraniye İstanbul	216-225 62 64	216-886 02 51
Şekerbank T.A.Ş.	Hasan Basri Göktan	Ayşe Aybala Şimşek Galpin	Emniyet Evleri Mah. Eski Büyükdere Cad. No 1/1A Kağıthane İstanbul	212-319 70 00	212-319 74 29
Turkish Bank A.Ş.	İbrahim Hakan Börteçene	Mithat Arıkan	Esentepe Mah. Ali Kaya Sk. Polat Plaza A Blok No 1A/52:Şişli İstanbul	212-373 63 73	212-225 03 53
Türk Ekonomi Bankası A.Ş.	Akın Akbaygil	Ümit Leblebici	İnkılap Mah. Sokullu Cad. No 7A Ümraniye İstanbul	216-635 35 35	216-636 36 36
Türk Ticaret Bankası A.Ş.	Yusuf Balcı	İlker Yeşil	Barbaros Mah. Mor Sumbül Sok. WBC İş Merkezi No 9 Ataşehir İstanbul	216-228 67 00	216-228 68 69
Türkiye İş Bankası A.Ş.	Adnan Bali	Hakan Aran	İş Kuleleri Levent Beşiktaş İstanbul	212-316 00 00	212-316 09 00
Yapı ve Kredi Bankası A.Ş.	Yıldırım Ali Koç	Gökhan Erün	Yapı Kredi Plaza D Blok Levent İstanbul	212-339 70 00	212-339 60 00
Tasarruf Mevduatı Sigorta Fonuna Devredilen Bankalar					
Birleşik Fon Bankası A.Ş.	İsmail Güler	Cemal Okumuş	Büyükdere Cad. No 143 Kat 1-2 Esentepe Şişli İstanbul	212-340 10 00	212-347 32 17
Yabancı Sermayeli Bankalar					
Alternatifbank A.Ş.	Omer Hussain I H Al-Fardan	Ozan Kırmızı	Ayazağa Mah. Azerbaycan Cad. 2D Blok No 3M İç Kapı No 1 Sarıyer İstanbul	212-315 65 00	212-233 15 00
Arap Türk Bankası A.Ş.	Yasin Öztürk	Wail J A Belgasem	Valikonağı Cad. No 10 Nişantaşı İstanbul	212-225 05 00	212-225 05 26
Bank Mellat	Abbas Ashrafnejad	Saeid Asadi	Büyükdere Cad. Binbirççek Sok. No 1 1.Levent İstanbul	212-279 80 15	212-284 62 14
Bank of China Turkey A.Ş.	Xiaoqing Zhang	Xiaoming Gao	Büyükdere Cad. No 209 Tekfen Tower Kat 21 4. Levent İstanbul	212-260 88 88	212-279 88 66
Burgan Bank A.Ş.	Emin Hakan Eminsoy	Ali Murat Dinç	Maslak Mah. Eski Büyükdere Cad. No 13 Sarıyer İstanbul	212-371 37 37	212-371 42 42
Citibank A.Ş.	Constantinos Zannetos (Vekil)	Ömer Emre Karter	Küçükbakkalköy Mah. Allianz Tower Kayışdağı Cad. No 1 Ataşehir İstanbul	216-524 50 00	216-524 73 73
Denizbank A.Ş.	Hesham Abdulla Qassim Alqassim	Recep Baştuğ	Büyükdere Cad. No 141 Esentepe Şişli İstanbul	212-348 20 00	212-336 30 30
Deutsche Bank A.Ş.	Sameen Hamed Farooqui	Abidin Orhan Özalp	Esentepe Mah. Büyükdere Cad. Ferko Signature No 175/149 Şişli İstanbul	212-317 01 00	212-317 01 05
Enpara Bank A.Ş.	Temel Güzeloğlu	Cumhur Türkmen	Esentepe Mah. Büyükdere Cad. No 215 Şişli İstanbul	212-363 50 00	212-363 59 99
Habib Bank Limited	Syed Saad Uddin Ahmed	Aslıhan Can (Vekil)	Levent Mah. Meltem Sok. İş Bankası Kuleleri Kule 2 Kat 26 No 10/14 İç Kapı No 27 Beşiktaş İstanbul	212-375 79 50	212-375 79 80
HSBC Bank A.Ş.	Paul Joseph Lawrence	Burçin Ozan (Vekil)	Esentepe Mah. Büyükdere Cad. No 128 Şişli İstanbul	212-376 40 00	212-336 29 39
ICBC Turkey Bank A.Ş.	Qian Hou	Shoujiang Wang	Maslak Mah. Dereboyu/2 Cad. No 13 Sarıyer İstanbul	212-335 53 35	212-328 13 28
ING Bank A.Ş.	John T. Mc Carthy	Alper İhsan Gökgez	Reşitpaşa Mah. Eski Büyükdere Cad. No 8 Sarıyer İstanbul	212-335 10 00	212-286 61 00
Intesa Sanpaolo S.p.A.	Stefano Gandolfi	Ufuk Cemal Bali	Meltem Sok. No 10 İş Kuleleri Kule 2 Kat 21 Levent İstanbul	212-385 06 00	212-385 06 49

Banka	Yönetim Kurulu Başkanı	Genel Müdür	Adres	Telefon	Faks
<i>Yabancı Bankalar devamı...</i>					
JPMorgan Chase Bank N.A.	Tunç Özgen	Mustafa Bağrıaçık	Büyükdere Cad. No 185 Kanyon Ofis Binası Kat 8 Levent İstanbul	212-319 85 00	212-319 86 64
MUFG Bank Turkey A.Ş.	Çetin Özbek	Kozo Taniwaki	Fatih Sultan Mehmet Mah. Poligon Cad. Buyaka 2 Sitesi 2 Blok No 8B İç Kapı No 82 Tepeüstü Ümraniye İstanbul	216-600 30 00	216-290 64 73
Odea Bank A.Ş.	Marcos Alonso De Quadros	Mert Öncü	Büyükdere Cad. Levent 199, No 199/119 Kat 33-40 Şişli İstanbul	212-304 84 44	212-304 84 45
QNB Bank A.Ş.	Ömer A. Aras	Osman Ömür Tan	Esentepe Mah. Büyükdere Cad. Kristal Kule Binası No 215 Şişli İstanbul	212-318 50 00	212-318 58 50
Rabobank A.Ş.	Mark Van Binsbergen	Alpaslan Yurdagül	Esentepe Mah. Büyükdere Cad. Bahar Sok. River Plaza No 13 Kat 7 Ofis No 15-16 Şişli İstanbul	212-708 46 00	212-708 46 99
Société Générale (SA)	Kadri Batu Çetin	Mehmet Şenol Saran	Nispetiye Cad. Akmerkez E-3 Blok Kat 10 Etiler İstanbul	212-319 34 00	212-282 18 48
Turkland Bank A.Ş.	Michel Antoine Accad	Servet Taze	19 Mayıs Mah. 19 Mayıs Cad. Şişli Plaza A Blok No 7 Şişli İstanbul	212-368 34 34	212-368 35 35
Türkiye Garanti Bankası A.Ş.	Süleyman Sözen	Mahmut Akten	Nispetiye Mah. Aytar Cad. No 2 Levent Beşiktaş İstanbul	212-318 18 18	212-318 18 88
Kalkınma ve Yatırım Bankaları					
Aktif Yatırım Bankası A.Ş.	Ahmet Çalık	Ayşegül Adaca Oğan	Esentepe Mah. Kore Şehitleri Cad. No 8/1 Şişli İstanbul	212-340 80 00	212-340 88 65
Bank of America Yatırım Bank A.Ş.	Banu Merve Başar	Hüseyin Keleşoğlu	Büyükdere Cad. No 185 Kanyon Ofisi Bloğu Kat 11 Levent İstanbul	212-319 95 00	212-340 95 11
BankPozitif Kredi ve Kalkınma Bankası A.Ş.	Erkan Kork	Ozan Gülhan	Kuştepe Mah.Mecidiyeköy Yolu Cad. V Plaza No 14 İç Kapı No 7 Şişli İstanbul	212-226 97 00	212-226 99 05
D Yatırım Bankası A.Ş.	Ahmet Vural Akışık	Hulusi Horozoğlu	Kuştepe Mah. Mecidiyeköy Yolu Cad. Trump Tower No 12/32 Şişli İstanbul	212-998 74 00	212-998 74 75
Destek Yatırım Bankası A.Ş.	Altunç Kumova	Özgür Akayoğlu	Ferko Signature Kat:26 Büyükdere Cad. No 175 Şişli İstanbul	212-371 55 55	212-371 55 90
Diler Yatırım Bankası A.Ş.	Ahmet Ertuğrul	Ömür Cantürk	Eski Büyükdere Cad. No 1 Maslak No/1 Plaza Kat 3 Maslak İstanbul	212-253 66 30	212-253 94 54
Golden Global Yatırım Bankası A.Ş.	Recep Kaba	Yavuz Yeter	Esentepe Mah. Büyükdere Cad. No 127 Astoria B/17 Şişli İstanbul	212-215 26 41	212-215 26 44
GSD Yatırım Bankası A.Ş.	Hatice Çim Güzelaydınlı	Engin Kam	Aydınevler Mah. Kaptan Rifat Sok. No 3 GSD Binası Küçükyalı Maltepe İstanbul	216-587 90 00	216-489 97 74
Hedef Yatırım Bankası A.Ş.	Namık Kemal Gökalp	Aziz Ferit Eraslan	Barbaros Mah. İhlamur Blv. No 3/199 Kat 19 Ağaoğlu My Newwork Ataşehir İstanbul	216-501 11 00	216-481 75 00
İller Bankası A.Ş.	Burak Demiralp	Recep Türk	Emniyet Mah. Hipodrom Cad. No 9/21 Yenimahalle Ankara	312-508 70 00	312-508 73 99
İstanbul Takas ve Saklama Bankası A.Ş.	Mahmut Kayacık	Yunus Arıncı	Reşitpaşa Mah. Borsa İstanbul Cad. No 4 Sarıyer İstanbul	212-315 25 25	212-315 25 26
Misyon Yatırım Bankası A.Ş.	Erhan Topaç	Önder Halisdemir	Esentepe Mah. Kırğılı Sok. Metrocity İş Merkezi D Blok No 4/29 Şişli İstanbul	212-272 54 11	212-284 68 34
Nurol Yatırım Bankası A.Ş.	Ziya Akkurt	Özgür Altuntaş	Büyükdere Cad. Nurol Plaza No 255 Kat 15/1502 Maslak Sarıyer İstanbul	212-286 81 00	212-286 81 01
Pasha Yatırım Bankası A.Ş.	Jalal Gasimov	Hikmet Cenk Eynehan	Sultan Selim Mah. Hümeysra Sok. Pasha Plaza No 2/7 Kat 5 Kağıthane İstanbul	212-705 89 00	212-345 07 12
Q Yatırım Bankası A.Ş.	Ali Ercan	Cihan Küçükgoze	Mansuroğlu Mah. Ankara Cad. Bayraklı Tower No 81/152 Kat 22 Bayraklı İzmir	850-723 65 00	850-723 65 01
Standard Chartered Yatırım Bankası Türk A.Ş.	Torry Berntsen	Kaşif Atun	Büyükdere Cad. Yapı Kredi Plaza, C Blok, Kat 15 Levent İstanbul	212-339 37 00	212-282 63 01
Tera Yatırım Bankası A.Ş.	Emre Tezmen	Özgür Altan	Maslak Mah. Eski Büyükdere Cad. İz Plaza No 9 İç Kapı No 10 Sarıyer İstanbul	212-339 42 00	212-339 42 99
Türk Eximbank	Osman Çelik	Ali Güney	İnkılap Mah. Dr.Adnan Büyükdeniz Cad. No 7B Ümraniye İstanbul	216-666 55 00	216-666 55 99
Türkiye Kalkınma ve Yatırım Bankası A.Ş.	Raci Kaya	İbrahim Halil Öztop	İnkılap Mah. Dr.Adnan Büyükdeniz Cad. No 10 Ümraniye İstanbul	216-636 87 00	216-630 18 15
Türkiye Sınai Kalkınma Bankası A.Ş.	Hakan Aran	Murat Bilgiç	Mecidiye Mah. Mebusan Cad. No 81 Fındıklı İstanbul	212-334 50 50	212-334 52 34

* Mevduat bankaları ile kalkınma ve yatırım bankalarını içermektedir. Bilgiler 2 Mayıs 2025 tarihine kadar olan değişiklikleri içermektedir. Bankalar bu tarihteki gruplarında yer almaktadırlar.

Türkiye'de Faaliyette Bulunan Bankalar*

Banka	SWIFT Kodu	EFT Kodu	İnternet Sitesi Adresi	Ana Ortaklar	Yurt İçi Şube Sayısı	Yurt dışı Şube Sayısı	ATM Sayısı	Temsilcilik Sayısı	Yurtdışı Mali İşt. ve Bağlı Ort. Sayısı	Çalışan Sayısı
Türkiye'de Bankacılık Sistemi					9,250	79	49,049	8	41	187,918
Mevduat Bankaları					9,169	79	49,049	7	40	181,394
Kamu Sermayeli Bankalar					3,796	41	15,910	4	16	65,740
Türkiye Cumhuriyeti Ziraat Bankası A.Ş.	TCZBTR2A	0010	http://www.ziraatbank.com.tr	Türkiye Varlık Fonu	1,753	28	7,728	2	10	26,011
Türkiye Halk Bankası A.Ş.	TRHBTR2A	0012	http://www.halkbank.com.tr	Türkiye Varlık Fonu ve halka açık hisseler	1,084	8	4,089	2	4	21,520
Türkiye Vakıflar Bankası T.A.O.	TVBATR2A	0015	http://www.vakifbank.com.tr	Türkiye Varlık Fonu, T.C. Hazine ve Maliye Bakanlığı, Vakıfbank Memur ve Hizmetlileri Emekli ve Sağlık Yar. Sand. Vakfı ve halka açık hisseler	959	5	4,093	-	2	18,209
Özel Sermayeli Bankalar					3,289	28	20,383	2	15	62,897
Akbank T.A.Ş.	AKBKTRIS	0046	http://www.akbank.com	H.Ömer Sabancı Holding A.Ş. ve halka açık hisseler	693	1	6,130	-	2	12,778
Anadolubank A.Ş.	ANDLTRIS	0135	http://www.anadolubank.com.tr	Habaş Sınai ve Tıbbi Gazlar İst. End. A.Ş., Mehmet Rüştü Başaran ve diğerleri	95	-	101	-	1	1,385
Fibabanka A.Ş.	FBHLTRIS	0103	http://www.fibabanka.com.tr	Fiba Holding A.Ş., International Finance Corp., European Bank For Recons. and Dev't., Turk Finance B.V.	38	-	71	-	-	1,684
Şekerbank T.A.Ş.	SEKETR2A	0059	http://www.sekerbank.com.tr	Şekerbank T.A.Ş. Personel San.Vakıfları, Samruk Kazyna Invest LLP ve halka açık hisseler	241	-	281	-	2	3,719
Turkish Bank A.Ş.	TUBATRIS	0096	http://www.turkishbank.com.tr	Özyol Holding A.Ş., National Bank of Kuwait, Mehmet Tanju Özyol ve diğerleri	6	-	8	-	-	100
Türk Ekonomi Bankası A.Ş.	TEBUTRIS	0032	http://www.teb.com.tr	TEB Holding A.Ş., BNPP Yatırımlar Holding A.Ş., BNP Paribas Fortis Yatırımlar A.Ş.	432	4	1,543	-	-	8,047
Türk Ticaret Bankası A.Ş.	TTANTRIS	0060	http://www.turkticaretbankasi.com.tr/	İhracatı Geliştirme A.Ş. ve diğerleri	1	-	-	-	-	222
Türkiye İş Bankası A.Ş.	ISBKTRIS	0064	http://www.isbank.com.tr	TİBAŞ Men.Munzam Sos.Güv. ve Yard. Sandığı Vakfı, Cumhuriyet Halk Partisi ve halka açık hisseler	1,012	22	6,496	2	4	20,560
Yapı ve Kredi Bankası A.Ş.	YAPITRIS	0067	http://www.yapikredi.com.tr	Koç Fin. Hizm. A.Ş., Koç Holding A.Ş. ve halka açık hisseler	771	1	5,753	-	6	14,402
Tas. Mev. Sig. Fon.Devr.Bankalar					1	0	0	0	0	201
Birleşik Fon Bankası A.Ş.	BAYDTRIS	0029	http://www.fonbank.com.tr	Tasarruf Mevduatı Sigorta Fonu	1	-	-	-	-	201

Banka	SWIFT Kodu	EFT Kodu	İnternet Sitesi Adresi	Ana Ortaklar	Yurt içi Şube Sayısı	Yurt dışı Şube Sayısı	ATM Sayısı	Temsilcilik Sayısı	Yurtdışı Mali İst. ve Bağlı Ort. Sayısı	Çalışan Sayısı
Yabancı Sermayeli Bankalar					2,083	10	12,756	1	9	52,556
Alternatifbank A.Ş.	ALFBTRIS	0124	http://www.alternatifbank.com.tr	Commercial Bank of Qatar	19	-	38	-	-	779
Arap Türk Bankası A.Ş.	ATUBTRIS	0091	http://www.atbank.com.tr	Libyan Foreign Bank, T. İş Bankası A.Ş., T.C. Ziraat Bankası A.Ş., Kuwait Investment Co.	4	-	-	-	-	242
Bank Mellat	BKMTTRIS	0094	http://www.mellatbank.com	Bank Mellat	3	-	-	-	-	40
Bank of China Turkey A.Ş.	BKCHTRIS	0149	http://www.bankofchina.com.tr	Bank of China Ltd.	1	-	-	-	-	46
Burgan Bank A.Ş.	TEKFTRIS	0125	http://www.burgan.com.tr	Al Rawabi United Holdings K.S.C.C., Burgan Bank K.P.S.C.	26	-	19	-	-	1,320
Citibank A.Ş.	CITITRIX	0092	http://www.citibank.com.tr	Citigroup Netherlands B.V.	2	-	-	-	-	358
Denizbank A.Ş.	DENITRIS	0134	http://www.denizbank.com	Emirates NBD Bank PJSC	628	2	3,080	-	2	12,334
Deutsche Bank A.Ş.	BKTRTRIS	0115	http://www.db.com.tr	Deutsche Bank A.G.	1	-	-	-	-	113
Habib Bank Limited	HABBTRIS	0097	https://www.hbl.com.tr	Habib Bank Limited Karachi - Pakistan	1	-	-	-	-	19
HSBC Bank A.Ş.	HSBCTRIX	0123	http://www.hsbc.com.tr	HSBC Middle East Holdings B.V., HSBC Middle East Limited	44	-	51	-	-	1,409
ICBC Turkey Bank A.Ş.	ICBKTRIS	0109	http://www.icbc.com.tr	Industrial and Commercial Bank of China Limited ve halka açık hisseler	35	-	40	-	-	668
ING Bank A.Ş.	INGBTRIS	0099	http://www.ing.com.tr	ING Bank N.V.	59	-	217	-	1	1,924
Intesa Sanpaolo S.p.A.	BCITTRIS	0148	http://www.intesasanpaolo.com.tr	Intesa Sanpaolo S.p.A Italy	1	-	-	-	-	28
JPMorgan Chase Bank N.A.	CHASTRIS	0098	http://www.jpmorgan.com/TR/tr/about-us	JPMorgan Chase Bank Co.	1	-	-	-	-	65
MUFG Bank Turkey A.Ş.	BOTKTRIS	0147	http://www.tu.bk.mufg.jp/index-tr.html	MUFG Bank Ltd.	1	-	-	-	-	81
Odea Bank A.Ş.	ODEATRIS	0146	http://www.odeabank.com.tr	Bank Audi S.A.L. ve diğerleri	36	-	49	-	-	1,112
QNB Bank A.Ş.	FNNBTRIS	0111	https://www.qnb.com.tr	Qatar National Bank	426	1	3,437	-	-	11,949
Rabobank A.Ş.	RABOTRIS	0137	http://www.rabobank.com.tr	Rabobank International Holding B.V.	1	-	-	-	-	27
Société Générale (SA)	SOGETRIS	0122	http://www.societegenerale.com.tr	Société Générale (SA) - Paris	1	-	-	-	-	31
Turkland Bank A.Ş.	TBNKTRIS	0108	http://www.tbank.com.tr	Arap Bank PLC, Bankmed SAL	6	-	5	-	-	201
Türkiye Garanti Bankası A.Ş.	TGBATRIS	0062	http://www.garantibbva.com.tr	Banco Bilbao Vizcaya Argentaria S.A. ve halka açık hisseler	787	7	5,820	1	6	19,810

Banka	SWIFT Kodu	EFT Kodu	İnternet Sitesi Adresi	Ana Ortaklar	Yurt İçi Şube Sayısı	Yurt dışı Şube Sayısı	ATM Sayısı	Temsilcilik Sayısı	Yurtdışı Mali İst. ve Bağlı Ort. Sayısı	Çalışan Sayısı
Kalkınma ve Yatırım Bankaları					81	0	0	1	1	6,524
Aktif Yatırım Bankası A.Ş.	CAYTTRIS	0143	http://www.aktifbank.com.tr	Çalık Holding A.Ş.	15	-	-	1	1	702
Bank of America Yatırım Bank A.Ş.	MEYYTRIS	0129	http://www.mlyb.com.tr	Bank of America Global Holdings, LLC	1	-	-	-	-	39
BankPozitif Kredi ve Kalkınma Bankası A.Ş.	BPTRTRIS	0142	http://www.bankpozitif.com.tr	Pay Fix Elektronik Para ve Ödeme Hiz.A.Ş., Erkan Kork ve diğerleri	1	-	-	-	-	80
D Yatırım Bankası A.Ş.	YATITRIS	0151	http://dybank.com.tr	Doğan Şirketler Grubu Holding A.Ş., DHI Investment B.V.	1	-	-	-	-	73
Destek Yatırım Bankası A.Ş.	DEYATRIS	0152	http://www.destekbank.com	Destek Finans Faktoring A.Ş.	1	-	-	-	-	81
Diler Yatırım Bankası A.Ş.	DYAKTRIS	0138	http://www.dilerbank.com.tr	Yazıcı Demir Çelik Sanayi ve Turizm Tic. A.Ş., Fatma Tuba Yazıcı ve diğerleri	1	-	-	-	-	20
Golden Global Yatırım Bankası A.Ş.	GOGYTRIS	0150	www.goldenglobalbank.com.tr	Emir Kaya, Salih Berberoğlu, Recep Kaba	1	-	-	-	-	95
GSD Yatırım Bankası A.Ş.	GSDBTRIS	0139	http://www.gsdbank.com.tr	GSD Holding A.Ş.	3	-	-	-	-	44
Hedef Yatırım Bankası A.Ş.	HYASTRIS	0156	www.hedefyatirimbankasi.com.tr	Hedef Holding A.Ş., Hedef Girişim Sermayesi Yatırım Ortaklığı A.Ş., Namık Kemal Gökarp, Sibel Gökarp, Info Yatırım Menkul Değerler A.Ş.	1	-	-	-	-	50
İller Bankası A.Ş.	-	0004	http://www.ilbank.gov.tr	Belediyeler, İl Özel İdareleri ve diğerleri	19	-	-	-	-	2,750
İstanbul Takas ve Saklama Bankası A.Ş.	TVSBTRIS	0132	http://www.takasbank.com.tr	Borsa İstanbul A.Ş. ve diğerleri	1	-	-	-	-	442
Misyon Yatırım Bankası A.Ş.	MYNSTRIS	0153	http://www.misyon.com	Inveo Yatırım Holding A.Ş., Gedik Yatırım Menkul Değerler A.Ş.	1	-	-	-	-	115
Nurol Yatırım Bankası A.Ş.	NUROTRIS	0141	http://www.nurolbank.com.tr	Nurol Holding A.Ş.	1	-	-	-	-	133
Pasha Yatırım Bankası A.Ş.	PAHATRIS	0116	http://www.pashabank.com.tr	Pasha Bank OJSC, Pasha Holding LLC	1	-	-	-	-	65
Q Yatırım Bankası A.Ş.	YAAITR22	0155	http://www.qyatirimbankasi.com.tr	Q Yatırım Holding A.Ş., Ali Ercan, BİEN Finans Faktoring A.Ş., Gezinomi Seyahat Tur.Tic. A.Ş., Alibattross Girişim Sermayesi Yatırım Ort. A.Ş.	4	-	-	-	-	77
Standard Chartered Yatırım Bankası Türk A.Ş.	SCBLTRIS	0121	http://www.standardchartered.com.tr	Standard Chartered Bank Limited	1	-	-	-	-	27
Tera Yatırım Bankası A.Ş.	TYASTRIS	0154	http://terayatirimbankasi.com.tr	Emre Tezmen, Tera Finans Faktoring A.Ş.	1	-	-	-	-	54
Türk Eximbank	TIKBTR2A	0016	http://www.eximbank.gov.tr	T.C. Hazine ve Maliye Bakanlığı	24	-	-	-	-	873
Türkiye Kalkınma ve Yatırım Bankası A.Ş.	TKBNTR2A	0017	http://www.kalkinma.com.tr	T.C. Hazine ve Maliye Bakanlığı	1	-	-	-	-	348
Türkiye Sınai Kalkınma Bankası A.Ş.	TSKBTRIS	0014	http://www.tskb.com.tr	Türkiye İş Bankası A.Ş., Türkiye Vakıflar Bankası T.A.O. ve halka açık hisseler	2	-	-	-	-	456

* Mevduat bankaları ile kalkınma ve yatırım bankalarını içermektedir. Veriler 31.12.2024 itibarıyladır.

Türkiye'de Bankacılık Sistemi

• Mevduat Bankaları

- **Kamusal Sermayeli Bankalar**
- **Özel Sermayeli Bankalar**
- **Tasarruf Mevduatı Sigorta Fonuna Devredilen Bankalar**
- **Yabancı Sermayeli Bankalar**

• Kalkınma ve Yatırım Bankaları

Türkiye'de Bankacılık Sistemi

Varlıklar

(Milyon TL)

	Aralık 2024			%	Aralık 2023			%
	TP	YP	Toplam	Dağ.	TP	YP	Toplam	Dağ.
Finansal Varlıklar (Net)	5,322,398	4,395,964	9,718,362	32.4	3,049,037	3,718,064	6,767,101	31.5
Nakit ve Nakit Benzerleri	3,361,273	2,864,392	6,225,665	20.8	1,832,387	2,547,306	4,379,692	20.4
Nakit Değerler ve Merkez Bankası	2,680,545	2,328,381	5,008,926	16.7	1,218,763	2,128,767	3,347,530	15.6
Bankalar	324,568	494,761	819,329	2.7	205,277	391,187	596,464	2.8
Para Piyasalarından Alacaklar	357,129	42,301	399,431	1.3	410,152	29,240	439,392	2.0
Beklenen Zarar Karşılıkları (-) (TFRS 9 uygulayan b.)	-969	-1,051	-2,020	0.0	-1,806	-1,888	-3,694	0.0
Gerçeğe Uygun Değer Farkı K/Z Yansıtılan FV	86,838	191,160	277,998	0.9	79,886	124,967	204,853	1.0
Devlet Borçlanma Senetleri	32,816	171,153	203,969	0.7	40,522	111,201	151,723	0.7
Sermayede Payı Temsil Eden Menkul Değerler	1,466	5,917	7,383	0.0	986	4,196	5,182	0.0
Diğer Finansal Varlıklar	52,556	14,091	66,646	0.2	38,378	9,570	47,949	0.2
Gerçeğe Uyg.D.Farkı Diğer Kaps. Gelire Yans. FV	1,767,392	1,256,205	3,023,597	10.1	1,025,387	948,467	1,973,855	9.2
Devlet Borçlanma Senetleri	1,694,190	1,160,352	2,854,542	9.5	980,521	875,518	1,856,038	8.6
Sermayede Payı Temsil Eden Menkul Değerler	6,589	12,427	19,016	0.1	4,609	8,785	13,394	0.1
Diğer Finansal Varlıklar	66,612	83,426	150,039	0.5	40,258	64,165	104,423	0.5
Türev Finansal Varlıklar	106,896	84,207	191,102	0.6	111,377	97,324	208,701	1.0
Türev FV Gerçeğe Uygun Değer Farkı K/Z Yan.Kısmı	71,769	77,409	149,179	0.5	78,554	86,316	164,870	0.8
Türev FV Ger.Uyg.D.Farkı Diğ.Kaps.Gel.Yans.Kısmı	35,126	6,798	41,924	0.1	32,823	11,008	43,830	0.2
İtfa Edilmiş Maliyeti ile Ölçülen FV (Net)	12,264,939	5,929,555	18,194,494	60.7	9,213,072	4,105,782	13,318,854	62.0
Krediler	10,293,833	5,579,886	15,873,718	53.0	7,770,752	3,641,973	11,412,726	53.1
Kiralama İşlemlerinden Alacaklar	582	1,170	1,752	0.0	619	1,280	1,899	0.0
Factoring Alacakları	2,324	169	2,493	0.0	1,671	111	1,782	0.0
İtfa Edilmiş Maliyeti ile Ölçülen Diğer FV	2,340,645	481,347	2,821,992	9.4	1,734,356	597,932	2,332,289	10.9
Devlet Borçlanma Senetleri	2,311,168	434,359	2,745,527	9.2	1,714,741	570,309	2,285,050	10.6
Diğer Finansal Varlıklar	29,477	46,988	76,465	0.3	19,615	27,624	47,239	0.2
Beklenen Zarar Karşılık. (-) (TFRS 9 uygulayan b.)	372,449	133,017	505,466	1.7	294,332	135,515	429,847	2.0
Donuk Alacaklar (TFRS 9 uygulamayan b.)	65	6	71	0.0	66	6	72	0.0
Özel Karşılıklar (-) (TFRS 9 uygulamayan b.)	61	6	67	0.0	60	6	66	0.0
Satış Amaç. Elde Tut. ve Dur. Faal. İliş.Dur.V. (Net)	19,484	0	19,484	0.1	14,996	7	15,003	0.1
Satış Amaçlı	19,480	0	19,480	0.1	14,996	0	14,996	0.1
Durdurulan Faaliyetlere İlişkin	5	0	5	0.0	0	7	7	0.0
Ortaklık Yatırımları	473,550	256,413	729,963	2.4	293,032	203,437	496,468	2.3
İştirakler (Net)	15,308	11,151	26,459	0.1	11,057	8,893	19,950	0.1
Özkaynak Yöntemine Göre Değerlenenler	4,201	0	4,201	0.0	2,826	0	2,826	0.0
Konsolide Edilmeyenler	11,106	11,151	22,257	0.1	8,231	8,893	17,124	0.1
Bağlı Ortaklıklar (Net)	458,236	244,481	702,717	2.3	281,969	194,010	475,978	2.2
Konsolide Edilmeyen Mali Ortaklıklar	334,869	240,698	575,568	1.9	192,831	191,019	383,850	1.8
Konsolide Edilmeyen Mali Olmayan Ortaklıklar	123,367	3,783	127,150	0.4	89,138	2,991	92,128	0.4
Birlikte Kontrol Edilen Ortaklıklar (iş ortak.)(Net)	6	781	787	0.0	6	534	540	0.0
Özkaynak Yöntemine Göre Değerlenenler	0	0	0	0.0	0	0	0	0.0
Konsolide Edilmeyenler	6	781	787	0.0	6	534	540	0.0
Maddi Duran Varlıklar (Net)	325,060	612	325,672	1.1	192,773	461	193,235	0.9
Maddi Olmayan Duran Varlıklar (Net)	54,304	103	54,407	0.2	30,501	78	30,579	0.1
Şerefiye	421	0	421	0.0	421	0	421	0.0
Diğer	53,883	103	53,986	0.2	30,080	78	30,158	0.1
Yatırım Amaçlı Gayrimenkuller (Net)	18,502	0	18,502	0.1	12,893	0	12,893	0.1
Cari Vergi Varlığı	6,652	30	6,681	0.0	3,442	0	3,442	0.0
Ertelenmiş Vergi Varlığı	157,509	1,392	158,901	0.5	119,920	55	119,974	0.6
Diğer Aktifler	634,590	102,324	736,914	2.5	432,389	98,087	530,476	2.5
Toplam Varlıklar	19,276,988	10,686,393	29,963,381	100.0	13,362,054	8,125,971	21,488,025	100.0

Yükümlülükler

(Milyon TL)

	Aralık 2024			%	Aralık 2023			%
	TP	YP	Toplam	Dağ.	TP	YP	Toplam	Dağ.
Mevduat	12,192,957	6,112,029	18,304,986	61.1	8,604,592	5,626,528	14,231,120	66.2
Alınan Krediler	603,591	2,347,948	2,951,539	9.9	284,049	1,663,702	1,947,751	9.1
Para Piyasalarına Borçlar	1,289,714	888,040	2,177,755	7.3	183,784	541,067	724,851	3.4
İhraç Edilen Menkul Kıymetler (Net)	51,761	1,014,625	1,066,386	3.6	40,440	553,811	594,251	2.8
Bonolar	42,508	238,912	281,420	0.9	32,296	48,051	80,347	0.4
Varlığa Dayalı Menkul Kıymetler	0	0	0	0.0	0	0	0	0.0
Tahviller	9,253	775,713	784,966	2.6	8,144	505,760	513,904	2.4
Fonlar	232,184	56,957	289,140	1.0	143,489	57,168	200,657	0.9
Müstakriz Fonları	6,601	10,006	16,607	0.1	1,892	7,333	9,225	0.0
Diğer	225,583	46,950	272,533	0.9	141,597	49,836	191,433	0.9
Gerçeğe Uygun Değer Farkı K/Z Yansıtılan FY	0	133,602	133,602	0.4	453	120,724	121,177	0.6
Türev Finansal Yükümlülükler	56,102	65,716	121,818	0.4	34,738	47,558	82,297	0.4
Türev FY Gerçeğe Uygun Değer Farkı K/Z Yans. Kısmı	52,517	64,545	117,062	0.4	32,970	46,886	79,855	0.4
Türev FY Ger. Uyg. Değ. Farkı Diğ. Kaps. Gelire Yans. Kısmı	3,584	1,171	4,755	0.0	1,769	673	2,441	0.0
Factoring Yükümlülükleri	0	0	0	0.0	0	0	0	0.0
Kiralama İşlemlerinden Yükümlülükler (Net)	39,560	1,114	40,673	0.1	24,417	690	25,107	0.1
Karşılıklar	192,082	19,575	211,657	0.7	185,285	25,223	210,508	1.0
Genel Karşılıklar (TFRS 9 uygulamayan b.)	541	132	673	0.0	247	59	306	0.0
Yeniden Yapılanma Karşılığı	324	0	324	0.0	23	0	23	0.0
Çalışan Hakları Karşılığı	63,214	922	64,136	0.2	49,798	600	50,398	0.2
Sigorta Teknik Karşılıkları (Net)	0	0	0	0.0	0	0	0	0.0
Diğer Karşılıklar	128,003	18,521	146,524	0.5	135,217	24,564	159,781	0.7
Cari Vergi Borcu	107,183	720	107,903	0.4	77,474	1,127	78,601	0.4
Ertelenmiş Vergi Borcu	1,122	0	1,122	0.0	2,194	0	2,194	0.0
Satış Amaç. Elde Tut. ve Dur. Faal. İliş. DV Borçları (Net)	0	0	0	0.0	0	103	103	0.0
Satış Amaçlı	0	0	0	0.0	0	0	0	0.0
Durdurulan Faaliyetlere İlişkin	0	0	0	0.0	0	103	103	0.0
Sermaye Benzeri Borçlanma Araçları	79,836	520,986	600,822	2.0	29,469	358,650	388,119	1.8
Krediler	26,115	67,755	93,870	0.3	4,566	124,769	129,335	0.6
Diğer Borçlanma Araçları	53,721	453,230	506,951	1.7	24,904	233,880	258,784	1.2
Diğer Yükümlülükler	1,039,509	232,137	1,271,646	4.2	626,431	245,761	872,192	4.1
Özkaynaklar	2,677,041	7,291	2,684,332	9.0	2,006,268	2,828	2,009,095	9.3
Ödenmiş Sermaye	327,142	0	327,142	1.1	236,722	0	236,722	1.1
Sermaye Yedekleri	112,545	2,062	114,607	0.4	106,564	1,677	108,240	0.5
Hisse Senedi İhraç Primleri	94,423	0	94,424	0.3	94,428	0	94,429	0.4
Hisse Senedi İptal Kârları	0	0	0	0.0	0	0	0	0.0
Diğer Sermaye Yedekleri	18,122	2,062	20,184	0.1	12,135	1,677	13,812	0.1
K/Z'da Yen. Sınıf. mayacak Bir. Diğ. Kaps. Gel./Gid.	325,236	7,952	333,188	1.1	190,996	-2,721	188,275	0.9
K/Z'da Yen. Sınıf. dırılacak Bir. Diğ. Kaps. Gel./Gid.	14,721	-3,536	11,184	0.0	88,070	3,175	91,245	0.4
Kâr Yedekleri	1,305,248	0	1,305,248	4.4	823,355	206	823,561	3.8
Yasal Yedekler	62,983	0	62,983	0.2	46,014	0	46,014	0.2
Statü Yedekleri	6,084	0	6,084	0.0	3,738	0	3,738	0.0
Olağanüstü Yedekler	1,215,728	0	1,215,728	4.1	747,515	0	747,515	3.5
Diğer Kâr Yedekleri	20,453	0	20,453	0.1	26,089	206	26,295	0.1
Kâr veya Zarar	592,149	813	592,962	2.0	560,562	491	561,053	2.6
Geçmiş Yıllar Kâr veya Zararları	-3,281	0	-3,281	0.0	-6,400	0	-6,400	0.0
Dönem Net Kâr veya Zararı	595,429	813	596,243	2.0	566,962	491	567,453	2.6
Toplam Yükümlülükler	18,562,642	11,400,739	29,963,381	100.0	12,243,085	9,244,940	21,488,025	100.0

Türkiye'de Bankacılık Sistemi

Bilanço Dışı Yükümlülükler

(Milyon TL)

	Aralık 2024		Toplam	Aralık 2023		
	TP	YP		TP	YP	Toplam
Garanti ve Kefaletler	2,999,198	2,625,736	5,624,934	1,970,191	2,070,368	4,040,559
Teminat Mektupları	2,554,009	1,820,813	4,374,821	1,718,255	1,407,306	3,125,561
Banka Kredileri	81,829	46,347	128,177	53,961	37,453	91,414
Akreditifler	6,811	592,051	598,862	7,946	502,854	510,799
Garanti Verilen Prefinansmanlar	0	28	28	0	24	24
Cirolar	72,057	430	72,487	67,297	363	67,660
Diğer Garanti ve Kefaletler	284,492	166,067	450,559	122,731	122,369	245,101
Taahhütler	9,188,837	1,294,450	10,483,287	4,913,555	1,135,601	6,049,156
Cayılamaz Taahhütler	8,819,799	814,599	9,634,398	4,626,980	526,953	5,153,933
Cayılabilir Taahhütler	369,038	479,851	848,889	286,576	608,648	895,224
Türev Finansal Araçlar	2,896,701	10,926,615	13,823,317	3,134,283	9,049,085	12,183,368
Riskten Korunma Amaçlı Türev Finansal Araçlar	190,207	790,621	980,828	112,126	703,668	815,793
Alım Satım Amaçlı İşlemler	2,706,494	10,135,994	12,842,489	3,022,157	8,345,417	11,367,575
Emanet ve Rehinli Kıymetler	99,015,251	58,560,179	157,575,430	65,072,099	44,259,735	109,331,833
Emanet Kıymetler	19,905,664	3,651,263	23,556,928	12,702,327	2,288,339	14,990,666
Rehinli Kıymetler	39,719,595	22,221,140	61,940,734	26,730,626	18,096,982	44,827,608
Kabul Edilen Avaller ve Kefaletler	39,389,992	32,687,776	72,077,768	25,639,146	23,874,414	49,513,560
Toplam Bilanço Dışı Hesaplar	114,099,988	73,406,980	187,506,968	75,090,128	56,514,789	131,604,917

Gelir ve Gider Kalemleri

(Milyon TL)

	Aralık 2024	Aralık 2023
Faiz Gelirleri	5,543,583	2,445,042
Kredilerden Alınan Faizler	3,624,168	1,545,819
Zorunlu Karşılıklardan Alınan Faizler	352,630	3,611
Bankalardan Alınan Faizler	152,123	51,966
Para Piyasası İşlemlerinden Alınan Faizler	88,484	43,162
Menkul Değerlerden Alınan Faizler	1,300,401	783,998
Diğer Faiz Gelirleri	25,776	16,485
Faiz Giderleri	4,618,740	1,778,079
Mevduata Verilen Faizler	3,758,252	1,479,459
Kullanılan Kredilere Verilen Faizler	285,794	133,952
Para Piyasası İşlemlerine Verilen Faizler	414,771	66,646
İhraç Edilen Menkul Kıymetlere Verilen Faizler	113,498	62,704
Diğer Faiz Giderleri	46,425	35,317
Net Faiz Geliri/Gideri	924,843	666,963
Net Ücret ve Komisyon Gelirleri/Giderleri	596,138	280,580
Alınan Ücret ve Komisyonlar	854,638	382,413
Verilen Ücret ve Komisyonlar (-)	258,500	101,833
Temettü Gelirleri	3,912	1,648
Ticari Kar/Zarar (Net)	-127,975	177,832
Sermaye Piyasası İşlemleri Kâr/Zararı	66,652	38,536
Türev Finansal İşlemlerden Kar/Zarar	-262,450	28,200
Kambiyo İşlemleri Kâr/Zararı	67,824	111,096
Diğer Faaliyet Gelirleri	232,895	175,872
Faaliyet Brüt Karı	1,629,813	1,302,894
Beklenen Zarar Karşılıkları Giderleri (-) (TFRS 9 uygulayan b.)	244,844	199,150
Diğer Karşılık Giderleri (-) (TFRS 9 uygulayan b.)	13,172	23,072
Kredi Karşılıkları (-) (TFRS 9 uygulamayan b.)	631	520
Personel Giderleri (-)	323,474	181,555
Diğer Faaliyet Giderleri (-)	454,469	322,885
Net Faaliyet Karı/Zararı	593,222	575,712
Birleşme İşlemi Sonrası Gelir Olarak Kaydedilen Fazlalık Tutarı	0	0
Özkaynak Yöntemi Uygulanan Ortaklıklardan Kar/Zarar	106,134	80,412
Net Parasal Pozisyon Kar/Zararı	0	0
Sürdürülen Faaliyetler Vergi Öncesi Kar/Zarar	699,356	656,124
Sürdürülen Faaliyetler Vergi Karşılığı (±)	-103,113	-88,523
Sürdürülen Faaliyetler Dönem Net Kar/Zararı	596,243	567,601
Durdurulan Faaliyetler Dönem Net Kar/Zararı	0	-149
Net Dönem Karı / Zararı	596,243	567,453

Rasyolar

(%)

	Aralık 2024	Aralık 2023
Sermaye Yeterliliği		
Sermaye Yeterliliği Oranı	19.5	18.9
Özkaynaklar / Toplam Varlıklar	9.0	9.3
(Özkaynaklar - Duran Varlıklar) / Toplam Varlıklar	5.1	5.9
Net Bilanço Pozisyonu / Özkaynaklar	-26.6	-56.5
(Net Bilanço Pozisyonu + Net Nazım Hesap Pozisyonu) / Özkaynaklar	1.9	5.9
Bilanço Yapısı		
TP Varlıklar / Toplam Varlıklar	64.3	62.2
TP Yükümlülükler / Toplam Yükümlülükler	62.0	57.0
YP Varlıklar / YP Yükümlülükler	93.7	87.9
TP Mevduat / Toplam Mevduat	66.6	60.5
TP Krediler / Toplam Krediler	64.8	68.1
Toplam Mevduat / Toplam Varlıklar	61.1	66.2
Alınan Krediler / Toplam Varlıklar	9.9	9.1
Aktif Kalitesi		
Finansal Varlıklar (net) / Toplam Varlıklar	32.4	31.5
Toplam Krediler / Toplam Varlıklar	53.0	53.1
Toplam Krediler / Toplam Mevduat	86.7	80.2
Duran Varlıklar / Toplam Varlıklar	3.8	3.5
Tüketici Kredileri / Toplam Krediler	24.2	23.3
Likidite		
Likit Varlıklar / Toplam Varlıklar	20.8	20.4
Likit Varlıklar / Kısa Vadeli Yükümlülükler	34.5	35.4
TP Likit Varlıklar / Toplam Varlıklar	11.2	8.5
Karlılık		
Ortalama Aktif Karlılığı	2.2	3.1
Ortalama Özkaynak Karlılığı	24.9	33.1
Sürdürülen Faaliyeler Dönem Net Kar (Zarar) / Toplam Varlıklar	2.0	2.6
Gelir-Gider Yapısı		
Karşılık Sonrası Net Faiz Geliri / Toplam Varlıklar	2.2	2.1
Karşılık Sonrası Net Faiz Geliri / Faaliyet Brüt Karı	40.9	34.1
Faiz Dışı Gelirler (net) / Toplam Varlıklar	2.4	3.0
Diğer Faaliyet Giderleri / Toplam Varlıklar	1.5	1.5
Personel Giderleri / Diğer Faaliyet Giderleri	71.2	56.2
Faiz Dışı Gelirler (net) / Diğer Faaliyet Giderleri	155.1	197.0

Mevduat Bankaları

Varlıklar

(Milyon TL)

	Aralık 2024			%	Aralık 2023			%
	TP	YP	Toplam	Dağ.	TP	YP	Toplam	Dağ.
Finansal Varlıklar (Net)	4,933,232	4,239,904	9,173,136	32.7	2,816,049	3,577,657	6,393,706	31.7
Nakit ve Nakit Benzerleri	3,033,957	2,777,668	5,811,625	20.7	1,624,066	2,452,107	4,076,173	20.2
Nakit Değerler ve Merkez Bankası	2,650,163	2,309,169	4,959,332	17.7	1,214,182	2,088,161	3,302,343	16.4
Bankalar	56,517	427,241	483,758	1.7	37,487	336,597	374,084	1.9
Para Piyasalarından Alacaklar	328,077	42,301	370,378	1.3	374,064	29,232	403,296	2.0
Beklenen Zarar Karşılıkları (-) (TFRS 9 uygulayan b.)	-799	-1,044	-1,843	0.0	-1,667	-1,883	-3,550	0.0
Gerçeğe Uygun Değer Farkı K/Z Yansıtılan FV	70,021	188,266	258,287	0.9	72,097	123,528	195,625	1.0
Devlet Borçlanma Senetleri	32,608	170,749	203,356	0.7	40,481	110,897	151,378	0.8
Sermayede Payı Temsil Eden Menkul Değerler	1,049	5,552	6,602	0.0	666	3,838	4,504	0.0
Diğer Finansal Varlıklar	36,364	11,965	48,329	0.2	30,950	8,793	39,743	0.2
Gerçeğe Uyg.D.Farkı Diğer Kaps. Gelire Yans. FV	1,724,120	1,194,929	2,919,050	10.4	1,009,526	907,703	1,917,230	9.5
Devlet Borçlanma Senetleri	1,659,588	1,128,447	2,788,034	9.9	970,764	850,631	1,821,395	9.0
Sermayede Payı Temsil Eden Menkul Değerler	5,562	7,593	13,155	0.0	3,857	4,766	8,623	0.0
Diğer Finansal Varlıklar	58,971	58,890	117,860	0.4	34,906	52,306	87,211	0.4
Türev Finansal Varlıklar	105,134	79,041	184,175	0.7	110,359	94,319	204,678	1.0
Türev FV Gerçeğe Uygun Değer Farkı K/Z Yan.Kısmı	70,007	72,955	142,963	0.5	77,536	83,604	161,140	0.8
Türev FV Ger.Uyg.D.Farkı Diğ.Kaps.Gel.Yans.Kısmı	35,126	6,086	41,212	0.1	32,823	10,715	43,537	0.2
İtfa Edilmiş Maliyeti ile Ölçülen FV (Net)	11,836,956	5,103,688	16,940,645	60.3	8,884,144	3,531,043	12,415,187	61.6
Krediler	9,889,337	4,783,979	14,673,316	52.2	7,459,553	3,100,569	10,560,123	52.4
Kiralama İşlemlerinden Alacaklar	0	0	0	0.0	0	0	0	0.0
Factoring Alacakları	2,324	169	2,493	0.0	1,671	111	1,782	0.0
İtfa Edilmiş Maliyeti ile Ölçülen Diğer FV	2,310,666	447,908	2,758,574	9.8	1,710,547	561,482	2,272,028	11.3
Devlet Borçlanma Senetleri	2,281,898	409,570	2,691,468	9.6	1,692,126	536,662	2,228,787	11.1
Diğer Finansal Varlıklar	28,767	38,338	67,106	0.2	18,421	24,820	43,241	0.2
Beklenen Zarar Karşılık. (-) (TFRS 9 uygulayan b.)	365,375	128,368	493,743	1.8	287,633	131,119	418,752	2.1
Donuk Alacaklar (TFRS 9 uygulamayan b.)	64	6	70	0.0	65	6	71	0.0
Özel Karşılıklar (-) (TFRS 9 uygulamayan b.)	59	6	66	0.0	59	6	65	0.0
Satış Amaç. Elde Tut. ve Dur. Faal. İliş.Dur.V. (Net)	19,381	0	19,381	0.1	14,898	7	14,905	0.1
Satış Amaçlı	19,381	0	19,381	0.1	14,898	0	14,898	0.1
Durdurulan Faaliyetlere İlişkin	0	0	0	0.0	0	7	7	0.0
Ortaklık Yatırımları	462,119	256,406	718,525	2.6	285,520	203,430	488,949	2.4
İştirakler (Net)	10,810	11,144	21,953	0.1	8,009	8,886	16,895	0.1
Özkaynak Yöntemine Göre Değerlenenler	0	0	0	0.0	0	0	0	0.0
Konsolide Edilmeyenler	10,810	11,144	21,953	0.1	8,009	8,886	16,895	0.1
Bağlı Ortaklıklar (Net)	451,304	244,481	695,786	2.5	277,505	194,010	471,514	2.3
Konsolide Edilmeyen Mali Ortaklıklar	328,795	240,698	569,494	2.0	189,039	191,019	380,058	1.9
Konsolide Edilmeyen Mali Olmayan Ortaklıklar	122,509	3,783	126,292	0.4	88,466	2,991	91,456	0.5
Birlikte Kontrol Edilen Ortaklıklar (iş ortak.)(Net)	6	781	787	0.0	6	534	540	0.0
Özkaynak Yöntemine Göre Değerlenenler	0	0	0	0.0	0	0	0	0.0
Konsolide Edilmeyenler	6	781	787	0.0	6	534	540	0.0
Maddi Duran Varlıklar (Net)	320,636	612	321,248	1.1	189,774	461	190,236	0.9
Maddi Olmayan Duran Varlıklar (Net)	51,544	103	51,647	0.2	29,145	78	29,223	0.1
Şerefiye	421	0	421	0.0	421	0	421	0.0
Diğer	51,122	103	51,226	0.2	28,724	78	28,802	0.1
Yatırım Amaçlı Gayrimenkuller (Net)	13,495	0	13,495	0.0	8,678	0	8,678	0.0
Cari Vergi Varlığı	6,531	30	6,561	0.0	3,429	0	3,429	0.0
Ertelenmiş Vergi Varlığı	152,825	1,392	154,217	0.5	116,884	55	116,938	0.6
Diğer Aktifler	588,028	99,187	687,215	2.4	394,664	92,401	487,065	2.4
Toplam Varlıklar	18,384,748	9,701,323	28,086,071	100.0	12,743,184	7,405,132	20,148,316	100.0

Yükümlülükler

(Milyon TL)

	Aralık 2024			%	Aralık 2023			%
	TP	YP	Toplam	Dağ.	TP	YP	Toplam	Dağ.
Mevduat	12,192,957	6,112,029	18,304,986	65.2	8,604,592	5,626,528	14,231,120	70.6
Alınan Krediler	314,720	1,728,742	2,043,462	7.3	44,396	1,201,510	1,245,906	6.2
Para Piyasalarına Borçlar	1,271,375	856,236	2,127,612	7.6	176,243	514,744	690,987	3.4
İhraç Edilen Menkul Kıymetler (Net)	24,973	792,660	817,632	2.9	24,918	406,999	431,917	2.1
Bonolar	20,724	194,885	215,609	0.8	22,589	34,657	57,245	0.3
Varlığa Dayalı Menkul Kıymetler	0	0	0	0.0	0	0	0	0.0
Tahviller	4,249	597,775	602,024	2.1	2,330	372,342	374,672	1.9
Fonlar	967	0	967	0.0	599	0	599	0.0
Müstakriz Fonları	0	0	0	0.0	0	0	0	0.0
Diğer	967	0	967	0.0	599	0	599	0.0
Gerçeğe Uygun Değer Farkı K/Z Yansıtılan FY	0	133,602	133,602	0.5	453	120,724	121,177	0.6
Türev Finansal Yükümlülükler	55,554	63,432	118,986	0.4	33,984	45,356	79,340	0.4
Türev FY Gerçeğe Uygun Değer Farkı K/Z Yans. Kısmı	51,970	62,332	114,303	0.4	32,215	44,748	76,963	0.4
Türev FY Ger. Uyg. Değ. Farkı Diğ. Kaps. Gelire Yans. Kısmı	3,584	1,100	4,684	0.0	1,769	608	2,377	0.0
Factoring Yükümlülükleri	0	0	0	0.0	0	0	0	0.0
Kiralama İşlemlerinden Yükümlülükler (Net)	38,747	1,114	39,860	0.1	24,046	675	24,721	0.1
Karşılıklar	182,993	19,022	202,015	0.7	177,806	24,696	202,502	1.0
Genel Karşılıklar (TFRS 9 uygulamayan b.)	197	7	204	0.0	26	8	34	0.0
Yeniden Yapılanma Karşılığı	324	0	324	0.0	23	0	23	0.0
Çalışan Hakları Karşılığı	59,949	789	60,738	0.2	47,709	488	48,196	0.2
Sigorta Teknik Karşılıkları (Net)	0	0	0	0.0	0	0	0	0.0
Diğer Karşılıklar	122,523	18,226	140,749	0.5	130,049	24,200	154,249	0.8
Cari Vergi Borcu	100,644	720	101,364	0.4	73,367	1,127	74,494	0.4
Ertelenmiş Vergi Borcu	1,057	0	1,057	0.0	2,158	0	2,158	0.0
Satış Amaç. Elde Tut. ve Dur. Faal. İliş. DV Borçları (Net)	0	0	0	0.0	0	103	103	0.0
Satış Amaçlı	0	0	0	0.0	0	0	0	0.0
Durdurulan Faaliyetlere İlişkin	0	0	0	0.0	0	103	103	0.0
Sermaye Benzeri Borçlanma Araçları	71,316	506,012	577,328	2.1	22,755	337,565	360,321	1.8
Krediler	20,598	64,306	84,904	0.3	853	103,685	104,538	0.5
Diğer Borçlanma Araçları	50,718	441,707	492,424	1.8	21,903	233,880	255,783	1.3
Diğer Yükümlülükler	1,029,345	182,475	1,211,819	4.3	620,675	208,056	828,731	4.1
Özkaynaklar	2,398,642	6,736	2,405,378	8.6	1,851,933	2,308	1,854,241	9.2
Ödenmiş Sermaye	196,718	0	196,718	0.7	164,760	0	164,760	0.8
Sermaye Yedekleri	110,586	2,062	112,648	0.4	104,865	1,677	106,541	0.5
Hisse Senedi İhraç Primleri	94,365	0	94,365	0.3	94,371	0	94,371	0.5
Hisse Senedi İptal Kârları	0	0	0	0.0	0	0	0	0.0
Diğer Sermaye Yedekleri	16,221	2,062	18,283	0.1	10,493	1,677	12,170	0.1
K/Z'da Yen. Sınıf. mayacak Bir. Diğ. Kaps. Gel./Gid.	320,442	7,692	328,134	1.2	187,628	-2,926	184,702	0.9
K/Z'da Yen. Sınıf. dırılacak Bir. Diğ. Kaps. Gel./Gid.	14,806	-3,832	10,975	0.0	87,795	2,860	90,656	0.4
Kâr Yedekleri	1,255,577	0	1,255,577	4.5	787,790	206	787,996	3.9
Yasal Yedekler	57,746	0	57,746	0.2	42,257	0	42,257	0.2
Statü Yedekleri	0	0	0	0.0	0	0	0	0.0
Olağanüstü Yedekler	1,178,380	0	1,178,380	4.2	719,986	0	719,986	3.6
Diğer Kâr Yedekleri	19,451	0	19,451	0.1	25,546	206	25,752	0.1
Kâr veya Zarar	500,514	813	501,327	1.8	519,095	491	519,586	2.6
Geçmiş Yıllar Kâr veya Zararları	-4,941	0	-4,941	0.0	-6,817	0	-6,817	0.0
Dönem Net Kâr veya Zararı	505,455	813	506,268	1.8	525,912	491	526,403	2.6
Toplam Yükümlülükler	17,683,291	10,402,780	28,086,071	100.0	11,657,925	8,490,392	20,148,316	100.0

Mevduat Bankaları

Bilanço Dışı Yükümlülükler

(Milyon TL)

	Aralık 2024			Aralık 2023		
	TP	YP	Toplam	TP	YP	Toplam
Garanti ve Kefaletler	2,790,567	2,510,626	5,301,193	1,868,828	1,997,373	3,866,201
Teminat Mektupları	2,455,984	1,802,281	4,258,265	1,652,822	1,392,483	3,045,305
Banka Kredileri	81,829	46,216	128,045	53,961	37,438	91,399
Akreditifler	6,170	577,321	583,491	7,816	497,733	505,549
Garanti Verilen Prefinansmanlar	0	28	28	0	24	24
Cirolar	72,057	430	72,487	67,297	363	67,660
Diğer Garanti ve Kefaletler	174,528	84,349	258,876	86,932	69,333	156,265
Taahhütler	9,025,049	1,081,993	10,107,041	4,804,414	818,414	5,622,829
Cayılamaz Taahhütler	8,796,157	752,036	9,548,193	4,613,726	478,281	5,092,008
Cayılabilir Taahhütler	228,892	329,956	558,848	190,688	340,133	530,821
Türev Finansal Araçlar	2,794,491	10,397,922	13,192,414	3,061,827	8,641,059	11,702,885
Riskten Korunma Amaçlı Türev Finansal Araçlar	190,207	590,303	780,511	112,126	536,473	648,598
Alım Satım Amaçlı İşlemler	2,604,284	9,807,619	12,411,903	2,949,701	8,104,586	11,054,287
Emanet ve Rehinli Kıymetler	86,589,065	52,724,001	139,313,067	56,560,920	39,991,871	96,552,792
Emanet Kıymetler	9,574,277	3,599,910	13,174,187	5,627,281	2,243,779	7,871,060
Rehinli Kıymetler	38,379,153	19,201,867	57,581,020	25,892,012	15,555,885	41,447,897
Kabul Edilen Avaller ve Kefaletler	38,635,635	29,922,225	68,557,860	25,041,627	22,192,207	47,233,834
Toplam Bilanço Dışı Hesaplar	101,199,173	66,714,542	167,913,714	66,295,989	51,448,717	117,744,707

Gelir ve Gider Kalemleri

(Milyon TL)

	Aralık 2024	Aralık 2023
Faiz Gelirleri	5,278,965	2,327,585
Kredilerden Alınan Faizler	3,456,126	1,469,651
Zorunlu Karşılıklardan Alınan Faizler	351,880	3,544
Bankalardan Alınan Faizler	103,434	34,211
Para Piyasası İşlemlerinden Alınan Faizler	71,094	36,626
Menkul Değerlerden Alınan Faizler	1,273,486	768,286
Diğer Faiz Gelirleri	22,946	15,267
Faiz Giderleri	4,473,785	1,713,680
Mevduata Verilen Faizler	3,758,252	1,479,459
Kullanılan Kredilere Verilen Faizler	181,731	87,338
Para Piyasası İşlemlerine Verilen Faizler	408,291	65,068
İhraç Edilen Menkul Kıymetlere Verilen Faizler	88,683	50,443
Diğer Faiz Giderleri	36,827	31,371
Net Faiz Geliri/Gideri	805,180	613,905
Net Ücret ve Komisyon Gelirleri/Giderleri	582,667	271,907
Alınan Ücret ve Komisyonlar	835,884	370,361
Verilen Ücret ve Komisyonlar (-)	253,217	98,455
Temettü Gelirleri	3,470	1,511
Ticari Kar/Zarar (Net)	-128,007	170,678
Sermaye Piyasası İşlemleri Kâr/Zararı	60,911	36,334
Türev Finansal İşlemlerden Kar/Zarar	-259,717	24,273
Kambiyo İşlemleri Kâr/Zararı	70,798	110,071
Diğer Faaliyet Gelirleri	226,891	170,908
Faaliyet Brüt Karı	1,490,201	1,228,909
Beklenen Zarar Karşılıkları Giderleri (-) (TFRS 9 uygulayan b.)	242,270	194,613
Diğer Karşılık Giderleri (-) (TFRS 9 uygulayan b.)	10,552	20,456
Kredi Karşılıkları (-) (TFRS 9 uygulamayan b.)	308	436
Personel Giderleri (-)	309,004	173,618
Diğer Faaliyet Giderleri (-)	441,632	313,542
Net Faaliyet Karı/Zararı	486,435	526,244
Birleşme İşlemi Sonrası Gelir Olarak Kaydedilen Fazlalık Tutarı	0	0
Özkaynak Yöntemi Uygulanan Ortaklıklardan Kar/Zarar	103,854	78,526
Net Parasal Pozisyon Kar/Zararı	0	0
Sürdürülen Faaliyetler Vergi Öncesi Kar/Zarar	590,289	604,770
Sürdürülen Faaliyetler Vergi Karşılığı (±)	-84,021	-78,218
Sürdürülen Faaliyetler Dönem Net Kar/Zararı	506,268	526,552
Durdurulan Faaliyetler Dönem Net Kar/Zararı	0	-149
Net Dönem Karı / Zararı	506,268	526,403

Rasyolar

(%)

	Aralık 2024	Aralık 2023
Sermaye Yeterliliği		
Sermaye Yeterliliği Oranı	19.1	18.6
Özkaynaklar / Toplam Varlıklar	8.6	9.2
(Özkaynaklar - Duran Varlıklar) / Toplam Varlıklar	4.6	5.6
Net Bilanço Pozisyonu / Özkaynaklar	-29.1	-59.4
(Net Bilanço Pozisyonu + Net Nazım Hesap Pozisyonu) / Özkaynaklar	2.1	6.2
Bilanço Yapısı		
TP Varlıklar / Toplam Varlıklar	65.5	63.2
TP Yükümlülükler / Toplam Yükümlülükler	63.0	57.9
YP Varlıklar / YP Yükümlülükler	93.3	87.2
TP Mevduat / Toplam Mevduat	66.6	60.5
TP Krediler / Toplam Krediler	67.4	70.6
Toplam Mevduat / Toplam Varlıklar	65.2	70.6
Alınan Krediler / Toplam Varlıklar	7.3	6.2
Aktif Kalitesi		
Finansal Varlıklar (net) / Toplam Varlıklar	32.7	31.7
Toplam Krediler / Toplam Varlıklar	52.2	52.4
Toplam Krediler / Toplam Mevduat	80.2	74.2
Duran Varlıklar / Toplam Varlıklar	4.0	3.6
Tüketici Kredileri / Toplam Krediler	26.1	25.0
Likidite		
Likit Varlıklar / Toplam Varlıklar	20.7	20.2
Likit Varlıklar / Kısa Vadeli Yükümlülükler	33.0	33.8
TP Likit Varlıklar / Toplam Varlıklar	10.8	8.1
Karlılık		
Ortalama Aktif Karlılığı	2.0	3.1
Ortalama Özkaynak Karlılığı	23.4	33.1
Sürdürülen Faaliyeler Dönem Net Kar (Zarar) / Toplam Varlıklar	1.8	2.6
Gelir-Gider Yapısı		
Karşılık Sonrası Net Faiz Geliri / Toplam Varlıklar	2.0	2.0
Karşılık Sonrası Net Faiz Geliri / Faaliyet Brüt Karı	37.0	32.4
Faiz Dışı Gelirler (net) / Toplam Varlıklar	2.4	3.1
Diğer Faaliyet Giderleri / Toplam Varlıklar	1.6	1.6
Personel Giderleri / Diğer Faaliyet Giderleri	70.0	55.4
Faiz Dışı Gelirler (net) / Diğer Faaliyet Giderleri	155.1	196.1

Kamusal Sermayeli Bankalar

Varlıklar

(Milyon TL)

	Aralık 2024			%	Aralık 2023			%
	TP	YP	Toplam	Dağ.	TP	YP	Toplam	Dağ.
Finansal Varlıklar (Net)	2,269,455	2,066,725	4,336,181	34.9	1,124,822	1,582,437	2,707,259	30.8
Nakit ve Nakit Benzerleri	1,387,693	1,187,780	2,575,473	20.7	601,337	937,361	1,538,698	17.5
Nakit Değerler ve Merkez Bankası	1,209,396	1,041,315	2,250,711	18.1	361,655	839,139	1,200,794	13.7
Bankalar	23,492	146,829	170,320	1.4	7,611	98,376	105,987	1.2
Para Piyasalarından Alacaklar	154,978	0	154,978	1.2	232,201	129	232,330	2.6
Beklenen Zarar Karşılıkları (-) (TFRS 9 uygulayan b.)	-172	-364	-537	0.0	-130	-282	-412	0.0
Gerçeğe Uygun Değer Farkı K/Z Yansıtılan FV	17,192	138,932	156,123	1.3	51,409	87,993	139,402	1.6
Devlet Borçlanma Senetleri	443	133,273	133,716	1.1	35,722	84,687	120,409	1.4
Sermayede Payı Temsil Eden Menkul Değerler	243	1,098	1,341	0.0	145	758	903	0.0
Diğer Finansal Varlıklar	16,506	4,561	21,066	0.2	15,542	2,548	18,090	0.2
Gerçeğe Uyg.D.Farkı Diğer Kaps. Gelire Yans. FV	830,618	732,327	1,562,945	12.6	443,252	542,334	985,586	11.2
Devlet Borçlanma Senetleri	824,464	729,348	1,553,812	12.5	438,579	539,741	978,320	11.1
Sermayede Payı Temsil Eden Menkul Değerler	4,503	1,501	6,004	0.0	3,041	1,170	4,211	0.0
Diğer Finansal Varlıklar	1,651	1,478	3,130	0.0	1,632	1,422	3,055	0.0
Türev Finansal Varlıklar	33,953	7,687	41,640	0.3	28,824	14,749	43,574	0.5
Türev FV Gerçeğe Uygun Değer Farkı K/Z Yan.Kısmı	33,953	7,687	41,640	0.3	28,824	14,749	43,574	0.5
Türev FV Ger.Uyg.D.Farkı Diğ.Kaps.Gel.Yans.Kısmı	0	0	0	0.0	0	0	0	0.0
İtfa Edilmiş Maliyeti ile Ölçülen FV (Net)	5,280,913	2,202,660	7,483,573	60.3	4,182,891	1,500,573	5,683,464	64.6
Krediler	4,263,242	2,110,711	6,373,953	51.3	3,476,454	1,284,774	4,761,228	54.2
Kiralama İşlemlerinden Alacaklar	0	0	0	0.0	0	0	0	0.0
Factoring Alacakları	0	0	0	0.0	0	0	0	0.0
İtfa Edilmiş Maliyeti ile Ölçülen Diğer FV	1,158,407	149,053	1,307,459	10.5	835,807	264,588	1,100,395	12.5
Devlet Borçlanma Senetleri	1,152,816	136,052	1,288,868	10.4	830,265	263,228	1,093,493	12.4
Diğer Finansal Varlıklar	5,590	13,001	18,591	0.1	5,542	1,360	6,902	0.1
Beklenen Zarar Karşılık. (-) (TFRS 9 uygulayan b.)	140,735	57,103	197,839	1.6	129,370	48,789	178,159	2.0
Donuk Alacaklar (TFRS 9 uygulamayan b.)	0	0	0	0.0	0	0	0	0.0
Özel Karşılıklar (-) (TFRS 9 uygulamayan b.)	0	0	0	0.0	0	0	0	0.0
Satış Amaç. Elde Tut. ve Dur. Faal. İliş.Dur.V. (Net)	7,089	0	7,089	0.1	5,998	0	5,998	0.1
Satış Amaçlı	7,089	0	7,089	0.1	5,998	0	5,998	0.1
Durdurulan Faaliyetlere İlişkin	0	0	0	0.0	0	0	0	0.0
Ortaklık Yatırımları	142,715	50,160	192,875	1.6	77,825	33,311	111,136	1.3
İştirakler (Net)	9,005	3,324	12,328	0.1	6,405	2,715	9,120	0.1
Özkaynak Yöntemine Göre Değerlenenler	0	0	0	0.0	0	0	0	0.0
Konsolide Edilmeyenler	9,005	3,324	12,328	0.1	6,405	2,715	9,120	0.1
Bağlı Ortaklıklar (Net)	133,710	46,055	179,765	1.4	71,420	30,062	101,482	1.2
Konsolide Edilmeyen Mali Ortaklıklar	130,220	46,055	176,275	1.4	68,664	30,062	98,726	1.1
Konsolide Edilmeyen Mali Olmayan Ortaklıklar	3,490	0	3,490	0.0	2,756	0	2,756	0.0
Birlikte Kontrol Edilen Ortaklıklar (iş ortak.)(Net)	0	781	781	0.0	0	534	534	0.0
Özkaynak Yöntemine Göre Değerlenenler	0	0	0	0.0	0	0	0	0.0
Konsolide Edilmeyenler	0	781	781	0.0	0	534	534	0.0
Maddi Duran Varlıklar (Net)	106,587	418	107,004	0.9	65,436	305	65,741	0.7
Maddi Olmayan Duran Varlıklar (Net)	10,277	92	10,369	0.1	6,019	65	6,084	0.1
Şerefiye	0	0	0	0.0	0	0	0	0.0
Diğer	10,277	92	10,369	0.1	6,019	65	6,084	0.1
Yatırım Amaçlı Gayrimenkuller (Net)	8,923	0	8,923	0.1	5,604	0	5,604	0.1
Cari Vergi Varlığı	876	30	906	0.0	36	0	36	0.0
Ertelenmiş Vergi Varlığı	68,698	0	68,698	0.6	56,233	0	56,233	0.6
Diğer Aktifler	181,512	17,465	198,977	1.6	127,420	23,329	150,749	1.7
Toplam Varlıklar	8,077,046	4,337,550	12,414,595	100.0	5,652,286	3,140,020	8,792,306	100.0

Yükümlülükler

(Milyon TL)

	Aralık 2024			%	Aralık 2023			%
	TP	YP	Toplam	Dağ.	TP	YP	Toplam	Dağ.
Mevduat	5,894,536	2,784,666	8,679,203	69.9	4,102,698	2,667,234	6,769,932	77.0
Alınan Krediler	185,596	630,378	815,974	6.6	33,766	405,118	438,884	5.0
Para Piyasalarına Borçlar	512,443	428,440	940,884	7.6	65,518	170,364	235,882	2.7
İhraç Edilen Menkul Kıymetler (Net)	10,434	380,902	391,336	3.2	11,411	163,359	174,770	2.0
Bonolar	10,434	102,950	113,384	0.9	11,279	7,519	18,797	0.2
Varlığa Dayalı Menkul Kıymetler	0	0	0	0.0	0	0	0	0.0
Tahviller	0	277,952	277,952	2.2	132	155,840	155,972	1.8
Fonlar	967	0	967	0.0	599	0	599	0.0
Müstakriz Fonları	0	0	0	0.0	0	0	0	0.0
Diğer	967	0	967	0.0	599	0	599	0.0
Gerçeğe Uygun Değer Farkı K/Z Yansıtılan FY	0	0	0	0.0	0	0	0	0.0
Türev Finansal Yükümlülükler	3,141	18,751	21,892	0.2	1,052	9,245	10,297	0.1
Türev FY Gerçeğe Uygun Değer Farkı K/Z Yans. Kısmı	3,141	18,751	21,892	0.2	1,052	9,245	10,297	0.1
Türev FY Ger.Uyg.Değ.Farkı Diğ.Kaps.Gelire Yans. Kısmı	0	0	0	0.0	0	0	0	0.0
Factoring Yükümlülükleri	0	0	0	0.0	0	0	0	0.0
Kiralama İşlemlerinden Yükümlülükler (Net)	15,604	158	15,762	0.1	9,601	149	9,750	0.1
Karşılıklar	64,403	3,911	68,314	0.6	64,512	5,109	69,622	0.8
Genel Karşılıklar (TFRS 9 uygulamayan b.)	0	0	0	0.0	0	0	0	0.0
Yeniden Yapılanma Karşılığı	0	0	0	0.0	0	0	0	0.0
Çalışan Hakları Karşılığı	27,816	0	27,816	0.2	21,053	0	21,053	0.2
Sigorta Teknik Karşılıkları (Net)	0	0	0	0.0	0	0	0	0.0
Diğer Karşılıklar	36,587	3,911	40,498	0.3	43,459	5,109	48,568	0.6
Cari Vergi Borcu	36,830	158	36,988	0.3	27,047	79	27,126	0.3
Ertelenmiş Vergi Borcu	0	0	0	0.0	0	0	0	0.0
Satış Amaç.Elde Tut.ve Dur..Faal.İliş. DV Borçları (Net)	0	0	0	0.0	0	0	0	0.0
Satış Amaçlı	0	0	0	0.0	0	0	0	0.0
Durdurulan Faaliyetlere İlişkin	0	0	0	0.0	0	0	0	0.0
Sermaye Benzeri Borçlanma Araçları	66,417	144,381	210,798	1.7	16,794	106,394	123,188	1.4
Krediler	20,598	0	20,598	0.2	0	36,066	36,066	0.4
Diğer Borçlanma Araçları	45,819	144,381	190,200	1.5	16,794	70,328	87,122	1.0
Diğer Yükümlülükler	335,145	53,864	389,009	3.1	228,155	73,019	301,174	3.4
Özkaynaklar	847,381	-3,914	843,467	6.8	642,367	-11,285	631,082	7.2
Ödenmiş Sermaye	101,701	0	101,701	0.8	101,701	0	101,701	1.2
Sermaye Yedekleri	96,018	2,062	98,080	0.8	92,768	1,677	94,445	1.1
Hisse Senedi İhraç Primleri	90,054	0	90,054	0.7	90,054	0	90,054	1.0
Hisse Senedi İptal Kârları	0	0	0	0.0	0	0	0	0.0
Diğer Sermaye Yedekleri	5,964	2,062	8,026	0.1	2,714	1,677	4,391	0.0
K/Z'da Yen.Sınıf.mayacak Bir.Diğ.Kaps.Gel./Gid.	172,946	5,344	178,290	1.4	93,826	-4,807	89,018	1.0
K/Z'da Yen.Sınıf.dırılacak Bir.Diğ.Kaps.Gel./Gid.	-25,489	-11,320	-36,809	-0.3	7,284	-8,154	-870	0.0
Kâr Yedekleri	345,276	0	345,276	2.8	219,197	0	219,197	2.5
Yasal Yedekler	26,256	0	26,256	0.2	18,628	0	18,628	0.2
Statü Yedekleri	0	0	0	0.0	0	0	0	0.0
Olağanüstü Yedekler	317,238	0	317,238	2.6	192,131	0	192,131	2.2
Diğer Kâr Yedekleri	1,783	0	1,783	0.0	8,437	0	8,437	0.1
Kâr veya Zarar	156,929	0	156,929	1.3	127,591	0	127,591	1.5
Geçmiş Yıllar Kâr veya Zararları	811	0	811	0.0	2,582	0	2,582	0.0
Dönem Net Kâr veya Zararı	156,118	0	156,118	1.3	125,009	0	125,009	1.4
Toplam Yükümlülükler	7,972,899	4,441,697	12,414,595	100.0	5,203,521	3,588,785	8,792,306	100.0

Kamusal Sermayeli Bankalar

Bilanço Dışı Yükümlülükler

(Milyon TL)

	Aralık 2024			Aralık 2023		
	TP	YP	Toplam	TP	YP	Toplam
Garanti ve Kefaletler	1,348,238	1,221,955	2,570,193	949,014	929,447	1,878,461
Teminat Mektupları	1,212,403	967,742	2,180,146	828,468	712,864	1,541,332
Banka Kredileri	54,282	14,026	68,308	37,874	12,453	50,327
Akreditifler	818	236,602	237,419	2,794	200,634	203,427
Garanti Verilen Prefinansmanlar	0	28	28	0	24	24
Cirolar	44,320	430	44,750	52,951	363	53,313
Diğer Garanti ve Kefaletler	36,416	3,126	39,542	26,927	3,110	30,037
Taahhütler	2,444,918	543,992	2,988,910	1,201,365	375,572	1,576,937
Cayılamaz Taahhütler	2,393,256	278,586	2,671,843	1,159,837	182,295	1,342,133
Cayılabilir Taahhütler	51,662	265,405	317,068	41,528	193,276	234,804
Türev Finansal Araçlar	314,215	2,285,426	2,599,641	601,676	2,129,526	2,731,201
Riskten Korunma Amaçlı Türev Finansal Araçlar	0	0	0	0	0	0
Alım Satım Amaçlı İşlemler	314,215	2,285,426	2,599,641	601,676	2,129,526	2,731,201
Emanet ve Rehinli Kıymetler	58,853,227	33,788,212	92,641,439	38,960,436	24,908,327	63,868,762
Emanet Kıymetler	6,530,083	1,115,956	7,646,038	3,834,563	708,793	4,543,355
Rehinli Kıymetler	18,368,809	5,111,583	23,480,392	13,169,253	3,949,467	17,118,721
Kabul Edilen Avaller ve Kefaletler	33,954,335	27,560,673	61,515,008	21,956,620	20,250,066	42,206,686
Toplam Bilanço Dışı Hesaplar	62,960,598	37,839,585	100,800,183	41,712,491	28,342,871	70,055,361

Gelir ve Gider Kalemleri

(Milyon TL)

	Aralık 2024	Aralık 2023
Faiz Gelirleri	2,344,774	1,045,162
Kredilerden Alınan Faizler	1,529,437	652,349
Zorunlu Karşılıklardan Alınan Faizler	153,974	1,200
Bankalardan Alınan Faizler	13,934	6,206
Para Piyasası İşlemlerinden Alınan Faizler	23,975	3,312
Menkul Değerlerden Alınan Faizler	620,663	374,901
Diğer Faiz Gelirleri	2,792	7,194
Faiz Giderleri	2,041,779	822,226
Mevduata Verilen Faizler	1,796,334	729,601
Kullanılan Kredilere Verilen Faizler	63,553	24,404
Para Piyasası İşlemlerine Verilen Faizler	135,120	36,490
İhraç Edilen Menkul Kıymetlere Verilen Faizler	37,029	22,506
Diğer Faiz Giderleri	9,743	9,224
Net Faiz Geliri/Gideri	302,995	222,936
Net Ücret ve Komisyon Gelirleri/Giderleri	154,863	76,145
Alınan Ücret ve Komisyonlar	235,824	107,584
Verilen Ücret ve Komisyonlar (-)	80,961	31,439
Temettü Gelirleri	2,296	1,127
Ticari Kar/Zarar (Net)	-56,110	16,617
Sermaye Piyasası İşlemleri Kâr/Zararı	19,600	11,704
Türev Finansal İşlemlerden Kar/Zarar	-105,018	6,059
Kambiyo İşlemleri Kâr/Zararı	29,307	-1,146
Diğer Faaliyet Gelirleri	98,538	86,720
Faaliyet Brüt Karı	502,581	403,545
Beklenen Zarar Karşılıkları Giderleri (-) (TFRS 9 uygulayan b.)	80,385	83,525
Diğer Karşılık Giderleri (-) (TFRS 9 uygulayan b.)	7,168	4,496
Kredi Karşılıkları (-) (TFRS 9 uygulamayan b.)	0	0
Personel Giderleri (-)	97,540	56,728
Diğer Faaliyet Giderleri (-)	134,768	131,163
Net Faaliyet Karı/Zararı	182,721	127,632
Birleşme İşlemi Sonrası Gelir Olarak Kaydedilen Fazlalık Tutarı	0	0
Özkaynak Yöntemi Uygulanan Ortaklıklardan Kar/Zarar	0	0
Net Parasal Pozisyon Kar/Zararı	0	0
Sürdürülen Faaliyetler Vergi Öncesi Kar/Zarar	182,721	127,632
Sürdürülen Faaliyetler Vergi Karşılığı (±)	-26,603	-2,623
Sürdürülen Faaliyetler Dönem Net Kar/Zararı	156,118	125,009
Durdurulan Faaliyetler Dönem Net Kar/Zararı	0	0
Net Dönem Karı / Zararı	156,118	125,009

Rasyolar

(%)

	Aralık 2024	Aralık 2023
Sermaye Yeterliliği		
Sermaye Yeterliliği Oranı	17.1	15.8
Özkaynaklar / Toplam Varlıklar	6.8	7.2
(Özkaynaklar - Duran Varlıklar) / Toplam Varlıklar	4.2	5.0
Net Bilanço Pozisyonu / Özkaynaklar	-12.7	-73.9
(Net Bilanço Pozisyonu + Net Nazım Hesap Pozisyonu) / Özkaynaklar	3.4	7.7
Bilanço Yapısı		
TP Varlıklar / Toplam Varlıklar	65.1	64.3
TP Yükümlülükler / Toplam Yükümlülükler	64.2	59.2
YP Varlıklar / YP Yükümlülükler	97.7	87.5
TP Mevduat / Toplam Mevduat	67.9	60.6
TP Krediler / Toplam Krediler	66.9	73.0
Toplam Mevduat / Toplam Varlıklar	69.9	77.0
Alınan Krediler / Toplam Varlıklar	6.6	5.0
Aktif Kalitesi		
Finansal Varlıklar (net) / Toplam Varlıklar	34.9	30.8
Toplam Krediler / Toplam Varlıklar	51.3	54.2
Toplam Krediler / Toplam Mevduat	73.4	70.3
Duran Varlıklar / Toplam Varlıklar	2.6	2.2
Tüketici Kredileri / Toplam Krediler	15.4	15.7
Likidite		
Likit Varlıklar / Toplam Varlıklar	20.7	17.5
Likit Varlıklar / Kısa Vadeli Yükümlülükler	32.9	27.3
TP Likit Varlıklar / Toplam Varlıklar	11.2	6.8
Karlılık		
Ortalama Aktif Karlılığı	1.4	1.7
Ortalama Özkaynak Karlılığı	21.0	22.4
Sürdürülen Faaliyeler Dönem Net Kar (Zarar) / Toplam Varlıklar	1.3	1.4
Gelir-Gider Yapısı		
Karşılık Sonrası Net Faiz Geliri / Toplam Varlıklar	1.7	1.5
Karşılık Sonrası Net Faiz Geliri / Faaliyet Brüt Karı	42.9	33.4
Faiz Dışı Gelirler (net) / Toplam Varlıklar	1.6	2.1
Diğer Faaliyet Giderleri / Toplam Varlıklar	1.1	1.5
Personel Giderleri / Diğer Faaliyet Giderleri	72.4	43.2
Faiz Dışı Gelirler (net) / Diğer Faaliyet Giderleri	148.1	137.7

Özel Sermayeli Bankalar

Varlıklar

(Milyon TL)

	Aralık 2024			%	Aralık 2023			%
	TP	YP	Toplam	Dağ.	TP	YP	Toplam	Dağ.
Finansal Varlıklar (Net)	1,601,396	1,296,343	2,897,739	31.5	957,895	1,214,340	2,172,235	32.7
Nakit ve Nakit Benzerleri	909,007	908,552	1,817,558	19.8	480,038	901,989	1,382,027	20.8
Nakit Değerler ve Merkez Bankası	868,483	781,479	1,649,962	17.9	450,704	777,916	1,228,620	18.5
Bankalar	18,588	126,550	145,138	1.6	6,311	122,650	128,961	1.9
Para Piyasalarından Alacaklar	22,172	916	23,087	0.3	23,334	2,207	25,541	0.4
Beklenen Zarar Karşılıkları (-) (TFRS 9 uygulayan b.)	-236	-393	-629	0.0	-311	-784	-1,095	0.0
Gerçeğe Uygun Değer Farkı K/Z Yansıtılan FV	19,895	36,287	56,182	0.6	12,394	25,542	37,936	0.6
Devlet Borçlanma Senetleri	4,794	28,910	33,704	0.4	848	20,288	21,137	0.3
Sermayede Payı Temsil Eden Menkul Değerler	215	2,776	2,991	0.0	126	1,956	2,083	0.0
Diğer Finansal Varlıklar	14,887	4,601	19,488	0.2	11,419	3,297	14,716	0.2
Gerçeğe Uyg.D.Farkı Diğer Kaps. Gelire Yans. FV	616,328	310,786	927,114	10.1	401,611	237,993	639,603	9.6
Devlet Borçlanma Senetleri	559,016	275,411	834,428	9.1	368,512	206,182	574,695	8.7
Sermayede Payı Temsil Eden Menkul Değerler	575	3,263	3,838	0.0	509	1,935	2,444	0.0
Diğer Finansal Varlıklar	56,736	32,112	88,848	1.0	32,590	29,875	62,465	0.9
Türev Finansal Varlıklar	56,166	40,718	96,885	1.1	63,852	48,816	112,668	1.7
Türev FV Gerçeğe Uygun Değer Farkı K/Z Yan.Kısmı	23,440	37,538	60,978	0.7	33,691	43,091	76,782	1.2
Türev FV Ger.Uyg.D.Farkı Diğ.Kaps.Gel.Yans.Kısmı	32,726	3,181	35,907	0.4	30,161	5,725	35,886	0.5
İtfa Edilmiş Maliyeti ile Ölçülen FV (Net)	3,831,105	1,629,521	5,460,625	59.4	2,814,192	1,085,340	3,899,531	58.8
Krediler	3,213,382	1,480,361	4,693,743	51.0	2,335,775	946,159	3,281,934	49.5
Kiralama İşlemlerinden Alacaklar	0	0	0	0.0	0	0	0	0.0
Factoring Alacakları	1,692	9	1,702	0.0	1,307	16	1,324	0.0
İtfa Edilmiş Maliyeti ile Ölçülen Diğer FV	738,607	181,297	919,904	10.0	567,395	169,623	737,017	11.1
Devlet Borçlanma Senetleri	725,701	162,026	887,727	9.7	562,056	152,021	714,077	10.8
Diğer Finansal Varlıklar	12,905	19,271	32,177	0.3	5,338	17,602	22,940	0.3
Beklenen Zarar Karşılık. (-) (TFRS 9 uygulayan b.)	122,577	32,146	154,723	1.7	90,285	30,459	120,744	1.8
Donuk Alacaklar (TFRS 9 uygulamayan b.)	0	0	0	0.0	0	0	0	0.0
Özel Karşılıklar (-) (TFRS 9 uygulamayan b.)	0	0	0	0.0	0	0	0	0.0
Satış Amaç. Elde Tut. ve Dur. Faal. İliş.Dur.V. (Net)	5,720	0	5,720	0.1	3,679	0	3,679	0.1
Satış Amaçlı	5,720	0	5,720	0.1	3,679	0	3,679	0.1
Durdurulan Faaliyetlere İlişkin	0	0	0	0.0	0	0	0	0.0
Ortaklık Yatırımları	222,971	107,214	330,185	3.6	152,556	84,034	236,589	3.6
İştirakler (Net)	1,550	7,820	9,370	0.1	1,394	6,170	7,564	0.1
Özkaynak Yöntemine Göre Değerlenenler	0	0	0	0.0	0	0	0	0.0
Konsolide Edilmeyenler	1,550	7,820	9,370	0.1	1,394	6,170	7,564	0.1
Bağlı Ortaklıklar (Net)	221,420	99,394	320,814	3.5	151,162	77,863	229,025	3.5
Konsolide Edilmeyen Mali Ortaklıklar	116,553	95,611	212,164	2.3	74,490	74,873	149,363	2.3
Konsolide Edilmeyen Mali Olmayan Ortaklıklar	104,868	3,783	108,651	1.2	76,672	2,991	79,663	1.2
Birlikte Kontrol Edilen Ortaklıklar (iş ortak.)(Net)	0	0	0	0.0	0	0	0	0.0
Özkaynak Yöntemine Göre Değerlenenler	0	0	0	0.0	0	0	0	0.0
Konsolide Edilmeyenler	0	0	0	0.0	0	0	0	0.0
Maddi Duran Varlıklar (Net)	131,474	192	131,666	1.4	83,758	154	83,912	1.3
Maddi Olmayan Duran Varlıklar (Net)	24,247	11	24,258	0.3	14,272	13	14,285	0.2
Şerefiye	421	0	421	0.0	421	0	421	0.0
Diğer	23,826	11	23,837	0.3	13,851	13	13,864	0.2
Yatırım Amaçlı Gayrimenkuller (Net)	0	0	0	0.0	0	0	0	0.0
Cari Vergi Varlığı	5,281	0	5,281	0.1	221	0	221	0.0
Ertelenmiş Vergi Varlığı	46,696	1,388	48,084	0.5	25,580	55	25,634	0.4
Diğer Aktifler	230,660	61,928	292,588	3.2	145,377	52,232	197,609	3.0
Toplam Varlıklar	6,099,550	3,096,598	9,196,147	100.0	4,197,530	2,436,166	6,633,696	100.0

Yükümlülükler

(Milyon TL)

	Aralık 2024			%	Aralık 2023			%
	TP	YP	Toplam	Dağ.	TP	YP	Toplam	Dağ.
Mevduat	3,562,884	2,043,043	5,605,927	61.0	2,581,013	1,787,770	4,368,783	65.9
Alınan Krediler	120,516	507,234	627,750	6.8	5,525	379,318	384,843	5.8
Para Piyasalarına Borçlar	644,116	280,741	924,857	10.1	99,683	211,830	311,513	4.7
İhraç Edilen Menkul Kıymetler (Net)	11,801	268,452	280,254	3.0	9,692	176,005	185,698	2.8
Bonolar	7,552	51,439	58,991	0.6	7,495	11,669	19,164	0.3
Varlığa Dayalı Menkul Kıymetler	0	0	0	0.0	0	0	0	0.0
Tahviller	4,249	217,014	221,263	2.4	2,197	164,336	166,534	2.5
Fonlar	0	0	0	0.0	0	0	0	0.0
Müstakriz Fonları	0	0	0	0.0	0	0	0	0.0
Diğer	0	0	0	0.0	0	0	0	0.0
Gerçeğe Uygun Değer Farkı K/Z Yansıtılan FY	0	76,955	76,955	0.8	453	72,101	72,554	1.1
Türev Finansal Yükümlülükler	31,048	23,143	54,191	0.6	19,996	17,135	37,131	0.6
Türev FY Gerçeğe Uygun Değer Farkı K/Z Yans. Kısmı	30,418	23,143	53,561	0.6	19,029	17,135	36,164	0.5
Türev FY Ger. Uyg. Değ. Farkı Diğ. Kaps. Gelire Yans. Kısmı	630	0	630	0.0	967	0	967	0.0
Factoring Yükümlülükleri	0	0	0	0.0	0	0	0	0.0
Kiralama İşlemlerinden Yükümlülükler (Net)	16,372	321	16,693	0.2	9,815	209	10,024	0.2
Karşılıklar	70,966	4,366	75,332	0.8	74,085	6,542	80,627	1.2
Genel Karşılıklar (TFRS 9 uygulamayan b.)	170	0	170	0.0	0	0	0	0.0
Yeniden Yapılanma Karşılığı	324	0	324	0.0	0	0	0	0.0
Çalışan Hakları Karşılığı	16,287	154	16,442	0.2	16,350	108	16,458	0.2
Sigorta Teknik Karşılıkları (Net)	0	0	0	0.0	0	0	0	0.0
Diğer Karşılıklar	54,185	4,212	58,396	0.6	57,735	6,433	64,168	1.0
Cari Vergi Borcu	31,556	484	32,040	0.3	29,697	904	30,601	0.5
Ertelenmiş Vergi Borcu	967	0	967	0.0	1,383	0	1,383	0.0
Satış Amaç. Elde Tut. ve Dur. Faal. İliş. DV Borçları (Net)	0	0	0	0.0	0	0	0	0.0
Satış Amaçlı	0	0	0	0.0	0	0	0	0.0
Durdurulan Faaliyetlere İlişkin	0	0	0	0.0	0	0	0	0.0
Sermaye Benzeri Borçlanma Araçları	4,099	198,947	203,047	2.2	4,041	118,204	122,245	1.8
Krediler	0	0	0	0.0	0	0	0	0.0
Diğer Borçlanma Araçları	4,099	198,947	203,047	2.2	4,041	118,204	122,245	1.8
Diğer Yükümlülükler	386,889	70,104	456,993	5.0	227,504	78,174	305,678	4.6
Özkaynaklar	832,463	8,679	841,142	9.1	711,553	11,064	722,617	10.9
Ödenmiş Sermaye	48,469	0	48,469	0.5	30,453	0	30,453	0.5
Sermaye Yedekleri	13,117	0	13,117	0.1	9,526	0	9,526	0.1
Hisse Senedi İhraç Primleri	4,299	0	4,299	0.0	4,305	0	4,305	0.1
Hisse Senedi İptal Kârları	0	0	0	0.0	0	0	0	0.0
Diğer Sermaye Yedekleri	8,819	0	8,819	0.1	5,221	0	5,221	0.1
K/Z'da Yen. Sınıf. mayacak Bir. Diğ. Kaps. Gel./Gid.	97,942	1,197	99,138	1.1	63,542	1,330	64,872	1.0
K/Z'da Yen. Sınıf. dırılacak Bir. Diğ. Kaps. Gel./Gid.	11,408	6,669	18,077	0.2	44,472	9,243	53,715	0.8
Kâr Yedekleri	520,345	0	520,345	5.7	336,202	0	336,202	5.1
Yasal Yedekler	23,706	0	23,706	0.3	17,729	0	17,729	0.3
Statü Yedekleri	0	0	0	0.0	0	0	0	0.0
Olağanüstü Yedekler	479,271	0	479,271	5.2	301,653	0	301,653	4.5
Diğer Kâr Yedekleri	17,368	0	17,368	0.2	16,819	0	16,819	0.3
Kâr veya Zarar	141,183	813	141,996	1.5	227,359	491	227,849	3.4
Geçmiş Yıllar Kâr veya Zararları	935	0	935	0.0	-69	0	-69	0.0
Dönem Net Kâr veya Zararı	140,248	813	141,061	1.5	227,428	491	227,919	3.4
Toplam Yükümlülükler	5,713,677	3,482,471	9,196,147	100.0	3,774,441	2,859,255	6,633,696	100.0

Özel Sermayeli Bankalar

Bilanço Dışı Yükümlülükler

(Milyon TL)

	Aralık 2024			Aralık 2023		
	TP	YP	Toplam	TP	YP	Toplam
Garanti ve Kefaletler	854,120	765,005	1,619,125	522,232	637,205	1,159,437
Teminat Mektupları	724,042	499,034	1,223,076	467,733	405,839	873,572
Banka Kredileri	20,466	10,491	30,957	9,435	9,469	18,904
Akreditifler	1,597	214,081	215,679	4,268	185,292	189,560
Garanti Verilen Prefinansmanlar	0	0	0	0	0	0
Cirolar	6,249	0	6,249	384	0	384
Diğer Garanti ve Kefaletler	101,765	41,398	143,163	40,411	36,605	77,016
Taahhütler	3,644,041	321,851	3,965,893	1,948,751	214,030	2,162,781
Cayılamaz Taahhütler	3,599,091	266,226	3,865,317	1,907,766	163,234	2,071,000
Cayılabilir Taahhütler	44,951	55,625	100,576	40,985	50,796	91,781
Türev Finansal Araçlar	1,167,721	4,541,704	5,709,425	1,399,808	3,586,736	4,986,544
Riskten Korunma Amaçlı Türev Finansal Araçlar	89,042	273,834	362,876	80,684	277,065	357,750
Alım Satım Amaçlı İşlemler	1,078,679	4,267,870	5,346,549	1,319,123	3,309,671	4,628,795
Emanet ve Rehinli Kıymetler	11,918,975	7,594,725	19,513,700	8,705,560	6,297,127	15,002,687
Emanet Kıymetler	1,197,405	1,060,851	2,258,255	1,191,605	735,646	1,927,251
Rehinli Kıymetler	8,068,397	5,112,598	13,180,995	5,804,039	4,349,351	10,153,389
Kabul Edilen Avaller ve Kefaletler	2,653,174	1,421,276	4,074,450	1,709,917	1,212,130	2,922,047
Toplam Bilanço Dışı Hesaplar	17,584,858	13,223,285	30,808,143	12,576,350	10,735,099	23,311,449

Gelir ve Gider Kalemleri

(Milyon TL)

	Aralık 2024	Aralık 2023
Faiz Gelirleri	1,669,099	744,467
Kredilerden Alınan Faizler	1,088,599	461,988
Zorunlu Karşılıklardan Alınan Faizler	112,746	1,014
Bankalardan Alınan Faizler	18,715	8,404
Para Piyasası İşlemlerinden Alınan Faizler	12,145	9,159
Menkul Değerlerden Alınan Faizler	431,330	262,548
Diğer Faiz Gelirleri	5,563	1,355
Faiz Giderleri	1,444,154	518,056
Mevduata Verilen Faizler	1,113,069	432,004
Kullanılan Kredilere Verilen Faizler	65,226	29,273
Para Piyasası İşlemlerine Verilen Faizler	217,250	20,700
İhraç Edilen Menkul Kıymetlere Verilen Faizler	36,336	21,546
Diğer Faiz Giderleri	12,273	14,533
Net Faiz Geliri/Gideri	224,945	226,411
Net Ücret ve Komisyon Gelirleri/Giderleri	248,159	118,186
Alınan Ücret ve Komisyonlar	340,305	155,885
Verilen Ücret ve Komisyonlar (-)	92,146	37,700
Temettü Gelirleri	828	277
Ticari Kar/Zarar (Net)	-56,090	88,444
Sermaye Piyasası İşlemleri Kâr/Zararı	34,707	17,757
Türev Finansal İşlemlerden Kar/Zarar	-116,080	22,968
Kambiyo İşlemleri Kâr/Zararı	25,283	47,719
Diğer Faaliyet Gelirleri	70,277	41,944
Faaliyet Brüt Karı	488,119	475,262
Beklenen Zarar Karşılıkları Giderleri (-) (TFRS 9 uygulayan b.)	86,020	58,520
Diğer Karşılık Giderleri (-) (TFRS 9 uygulayan b.)	156	7,571
Kredi Karşılıkları (-) (TFRS 9 uygulamayan b.)	170	0
Personel Giderleri (-)	124,362	70,333
Diğer Faaliyet Giderleri (-)	190,494	118,489
Net Faaliyet Karı/Zararı	86,917	220,349
Birleşme İşlemi Sonrası Gelir Olarak Kaydedilen Fazlalık Tutarı	0	0
Özkaynak Yöntemi Uygulanan Ortaklıklardan Kar/Zarar	60,637	50,372
Net Parasal Pozisyon Kar/Zararı	0	0
Sürdürülen Faaliyetler Vergi Öncesi Kar/Zarar	147,554	270,721
Sürdürülen Faaliyetler Vergi Karşılığı (±)	-6,493	-42,802
Sürdürülen Faaliyetler Dönem Net Kar/Zararı	141,061	227,919
Durdurulan Faaliyetler Dönem Net Kar/Zararı	0	0
Net Dönem Karı / Zararı	141,061	227,919

Rasyolar

(%)

	Aralık 2024	Aralık 2023
Sermaye Yeterliliği		
Sermaye Yeterliliği Oranı	19.9	21.0
Özkaynaklar / Toplam Varlıklar	9.1	10.9
(Özkaynaklar - Duran Varlıklar) / Toplam Varlıklar	3.8	5.8
Net Bilanço Pozisyonu / Özkaynaklar	-45.1	-58.2
(Net Bilanço Pozisyonu + Net Nazım Hesap Pozisyonu) / Özkaynaklar	0.3	4.5
Bilanço Yapısı		
TP Varlıklar / Toplam Varlıklar	66.3	63.3
TP Yükümlülükler / Toplam Yükümlülükler	62.1	56.9
YP Varlıklar / YP Yükümlülükler	88.9	85.2
TP Mevduat / Toplam Mevduat	63.6	59.1
TP Krediler / Toplam Krediler	68.5	71.2
Toplam Mevduat / Toplam Varlıklar	61.0	65.9
Alınan Krediler / Toplam Varlıklar	6.8	5.8
Aktif Kalitesi		
Finansal Varlıklar (net) / Toplam Varlıklar	31.5	32.7
Toplam Krediler / Toplam Varlıklar	51.0	49.5
Toplam Krediler / Toplam Mevduat	83.7	75.1
Duran Varlıklar / Toplam Varlıklar	5.3	5.1
Tüketici Kredileri / Toplam Krediler	33.9	32.8
Likidite		
Likit Varlıklar / Toplam Varlıklar	19.8	20.8
Likit Varlıklar / Kısa Vadeli Yükümlülükler	30.6	35.6
TP Likit Varlıklar / Toplam Varlıklar	9.9	7.2
Karlılık		
Ortalama Aktif Karlılığı	1.7	4.1
Ortalama Özkaynak Karlılığı	18.0	37.1
Sürdürülen Faaliyeler Dönem Net Kar (Zarar) / Toplam Varlıklar	1.5	3.4
Gelir-Gider Yapısı		
Karşılık Sonrası Net Faiz Geliri / Toplam Varlıklar	1.5	2.4
Karşılık Sonrası Net Faiz Geliri / Faaliyet Brüt Karı	28.4	33.7
Faiz Dışı Gelirler (net) / Toplam Varlıklar	2.9	3.8
Diğer Faaliyet Giderleri / Toplam Varlıklar	2.1	1.8
Personel Giderleri / Diğer Faaliyet Giderleri	65.3	59.4
Faiz Dışı Gelirler (net) / Diğer Faaliyet Giderleri	138.2	210.0

Tasarruf Mevduatı Sigorta Fonuna Devredilen Bankalar

Varlıklar

(Milyon TL)

	Aralık 2024			%	Aralık 2023			%
	TP	YP	Toplam	Dağ.	TP	YP	Toplam	Dağ.
Finansal Varlıklar (Net)	1,671	207	1,877	20.6	1,512	429	1,942	21.4
Nakit ve Nakit Benzerleri	1,516	207	1,723	18.9	1,510	429	1,939	21.4
Nakit Değerler ve Merkez Bankası	0	0	0	0.0	0	0	0	0.0
Bankalar	1,516	207	1,723	18.9	1,510	429	1,939	21.4
Para Piyasalarından Alacaklar	0	0	0	0.0	0	0	0	0.0
Beklenen Zarar Karşılıkları (-) (TFRS 9 uygulayan b.)	0	0	0	0.0	0	0	0	0.0
Gerçeğe Uygun Değer Farkı K/Z Yansıtılan FV	155	0	155	1.7	2	0	2	0.0
Devlet Borçlanma Senetleri	0	0	0	0.0	2	0	2	0.0
Sermayede Payı Temsil Eden Menkul Değerler	0	0	0	0.0	0	0	0	0.0
Diğer Finansal Varlıklar	155	0	155	1.7	0	0	0	0.0
Gerçeğe Uyg.D.Farkı Diğer Kaps. Gelire Yans. FV	0	0	0	0.0	0	0	0	0.0
Devlet Borçlanma Senetleri	0	0	0	0.0	0	0	0	0.0
Sermayede Payı Temsil Eden Menkul Değerler	0	0	0	0.0	0	0	0	0.0
Diğer Finansal Varlıklar	0	0	0	0.0	0	0	0	0.0
Türev Finansal Varlıklar	0	0	0	0.0	0	0	0	0.0
Türev FV Gerçeğe Uygun Değer Farkı K/Z Yan.Kısmı	0	0	0	0.0	0	0	0	0.0
Türev FV Ger.Uyg.D.Farkı Diğ.Kaps.Gel.Yans.Kısmı	0	0	0	0.0	0	0	0	0.0
İtfa Edilmiş Maliyeti ile Ölçülen FV (Net)	451	6,041	6,492	71.2	1,062	5,468	6,529	71.9
Krediler	304	5,376	5,680	62.3	262	5,250	5,512	60.7
Kiralama İşlemlerinden Alacaklar	0	0	0	0.0	0	0	0	0.0
Factoring Alacakları	0	0	0	0.0	0	0	0	0.0
İtfa Edilmiş Maliyeti ile Ölçülen Diğer FV	143	666	809	8.9	796	217	1,014	11.2
Devlet Borçlanma Senetleri	143	666	809	8.9	796	217	1,014	11.2
Diğer Finansal Varlıklar	0	0	0	0.0	0	0	0	0.0
Beklenen Zarar Karşılık. (-) (TFRS 9 uygulayan b.)	0	0	0	0.0	0	0	0	0.0
Donuk Alacaklar (TFRS 9 uygulamayan b.)	56	6	63	0.7	58	6	64	0.7
Özel Karşılıklar (-) (TFRS 9 uygulamayan b.)	52	6	59	0.6	54	6	60	0.7
Satış Amaç. Elde Tut. ve Dur. Faal. İliş.Dur.V. (Net)	0	0	0	0.0	0	0	0	0.0
Satış Amaçlı	0	0	0	0.0	0	0	0	0.0
Durdurulan Faaliyetlere İlişkin	0	0	0	0.0	0	0	0	0.0
Ortaklık Yatırımları	0	0	0	0.0	0	0	0	0.0
İştirakler (Net)	0	0	0	0.0	0	0	0	0.0
Özkaynak Yöntemine Göre Değerlenenler	0	0	0	0.0	0	0	0	0.0
Konsolide Edilmeyenler	0	0	0	0.0	0	0	0	0.0
Bağlı Ortaklıklar (Net)	0	0	0	0.0	0	0	0	0.0
Konsolide Edilmeyen Mali Ortaklıklar	0	0	0	0.0	0	0	0	0.0
Konsolide Edilmeyen Mali Olmayan Ortaklıklar	0	0	0	0.0	0	0	0	0.0
Birlikte Kontrol Edilen Ortaklıklar (iş ortak.)(Net)	0	0	0	0.0	0	0	0	0.0
Özkaynak Yöntemine Göre Değerlenenler	0	0	0	0.0	0	0	0	0.0
Konsolide Edilmeyenler	0	0	0	0.0	0	0	0	0.0
Maddi Duran Varlıklar (Net)	65	0	65	0.7	59	0	59	0.7
Maddi Olmayan Duran Varlıklar (Net)	7	0	7	0.1	4	0	4	0.0
Şerefiye	0	0	0	0.0	0	0	0	0.0
Diğer	7	0	7	0.1	4	0	4	0.0
Yatırım Amaçlı Gayrimenkuller (Net)	0	0	0	0.0	0	0	0	0.0
Cari Vergi Varlığı	5	0	5	0.1	0	0	0	0.0
Ertelenmiş Vergi Varlığı	567	0	567	6.2	445	0	445	4.9
Diğer Aktifler	34	75	109	1.2	31	66	97	1.1
Toplam Varlıklar	2,798	6,324	9,122	100.0	3,113	5,963	9,075	100.0

Yükümlülükler

(Milyon TL)

	Aralık 2024			%	Aralık 2023			%
	TP	YP	Toplam	Dağ.	TP	YP	Toplam	Dağ.
Mevduat	1,305	177	1,482	16.2	1,033	156	1,189	13.1
Alınan Krediler	0	0	0	0.0	0	0	0	0.0
Para Piyasalarına Borçlar	157	0	157	1.7	2	0	2	0.0
İhraç Edilen Menkul Kıymetler (Net)	0	0	0	0.0	0	0	0	0.0
Bonolar	0	0	0	0.0	0	0	0	0.0
Varlığa Dayalı Menkul Kıymetler	0	0	0	0.0	0	0	0	0.0
Tahviller	0	0	0	0.0	0	0	0	0.0
Fonlar	0	0	0	0.0	0	0	0	0.0
Müstakriz Fonları	0	0	0	0.0	0	0	0	0.0
Diğer	0	0	0	0.0	0	0	0	0.0
Gerçeğe Uygun Değer Farkı K/Z Yansıtılan FY	0	0	0	0.0	0	0	0	0.0
Türev Finansal Yükümlülükler	0	0	0	0.0	0	0	0	0.0
Türev FY Gerçeğe Uygun Değer Farkı K/Z Yans. Kısmı	0	0	0	0.0	0	0	0	0.0
Türev FY Ger.Uyg.Değ.Farkı Diğ.Kaps.Gelire Yans. Kısmı	0	0	0	0.0	0	0	0	0.0
Factoring Yükümlülükleri	0	0	0	0.0	0	0	0	0.0
Kiralama İşlemlerinden Yükümlülükler (Net)	0	0	0	0.0	0	0	0	0.0
Karşılıklar	499	655	1,154	12.6	548	451	999	11.0
Genel Karşılıklar (TFRS 9 uygulamayan b.)	12	0	12	0.1	13	0	13	0.1
Yeniden Yapılanma Karşılığı	0	0	0	0.0	0	0	0	0.0
Çalışan Hakları Karşılığı	74	0	74	0.8	125	0	125	1.4
Sigorta Teknik Karşılıkları (Net)	0	0	0	0.0	0	0	0	0.0
Diğer Karşılıklar	413	655	1,068	11.7	411	451	861	9.5
Cari Vergi Borcu	18	0	18	0.2	21	0	21	0.2
Ertelenmiş Vergi Borcu	0	0	0	0.0	0	0	0	0.0
Satış Amaç.Elde Tut.ve Dur..Faal.İliş. DV Borçları (Net)	0	0	0	0.0	0	0	0	0.0
Satış Amaçlı	0	0	0	0.0	0	0	0	0.0
Durdurulan Faaliyetlere İlişkin	0	0	0	0.0	0	0	0	0.0
Sermaye Benzeri Borçlanma Araçları	0	5,353	5,353	58.7	853	5,225	6,078	67.0
Krediler	0	5,353	5,353	58.7	853	5,225	6,078	67.0
Diğer Borçlanma Araçları	0	0	0	0.0	0	0	0	0.0
Diğer Yükümlülükler	46	132	178	2.0	41	118	159	1.7
Özkaynaklar	781	0	781	8.6	628	0	628	6.9
Ödenmiş Sermaye	461	0	461	5.0	461	0	461	5.1
Sermaye Yedekleri	0	0	0	0.0	0	0	0	0.0
Hisse Senedi İhraç Primleri	0	0	0	0.0	0	0	0	0.0
Hisse Senedi İptal Kârları	0	0	0	0.0	0	0	0	0.0
Diğer Sermaye Yedekleri	0	0	0	0.0	0	0	0	0.0
K/Z'da Yen.Sınıf.mayacak Bir.Diğ.Kaps.Gel./Gid.	-39	0	-39	-0.4	-41	0	-41	-0.4
K/Z'da Yen.Sınıf.dırılacak Bir.Diğ.Kaps.Gel./Gid.	0	0	0	0.0	0	0	0	0.0
Kâr Yedekleri	16,949	0	16,949	185.8	17,039	0	17,039	187.7
Yasal Yedekler	27	0	27	0.3	27	0	27	0.3
Statü Yedekleri	0	0	0	0.0	0	0	0	0.0
Olağanüstü Yedekler	16,922	0	16,922	185.5	17,012	0	17,012	187.5
Diğer Kâr Yedekleri	0	0	0	0.0	0	0	0	0.0
Kâr veya Zarar	-16,589	0	-16,589	-181.9	-16,831	0	-16,831	-185.5
Geçmiş Yıllar Kâr veya Zararları	-16,831	0	-16,831	-184.5	-16,921	0	-16,921	-186.4
Dönem Net Kâr veya Zararı	242	0	242	2.7	90	0	90	1.0
Toplam Yükümlülükler	2,806	6,316	9,122	100.0	3,126	5,949	9,075	100.0

Tasarruf Mevduatı Sigorta Fonuna Devredilen Bankalar

Bilanço Dışı Yükümlülükler

(Milyon TL)

	Aralık 2024			Aralık 2023		
	TP	YP	Toplam	TP	YP	Toplam
Garanti ve Kefaletler	510	522	1,032	510	457	967
Teminat Mektupları	510	522	1,032	510	457	967
Banka Kredileri	0	0	0	0	0	0
Akreditifler	0	0	0	0	0	0
Garanti Verilen Prefinansmanlar	0	0	0	0	0	0
Cirolar	0	0	0	0	0	0
Diğer Garanti ve Kefaletler	0	0	0	0	0	0
Taahhütler	0	0	0	0	0	0
Cayılmaz Taahhütler	0	0	0	0	0	0
Cayılabilir Taahhütler	0	0	0	0	0	0
Türev Finansal Araçlar	0	0	0	0	0	0
Riskten Korunma Amaçlı Türev Finansal Araçlar	0	0	0	0	0	0
Alım Satım Amaçlı İşlemler	0	0	0	0	0	0
Emanet ve Rehinli Kıymetler	4,609	1,279	5,888	4,486	1,100	5,586
Emanet Kıymetler	105	34	139	232	30	262
Rehinli Kıymetler	4,504	1,235	5,739	4,254	1,062	5,316
Kabul Edilen Avaller ve Kefaletler	0	10	10	0	8	8
Toplam Bilanço Dışı Hesaplar	5,118	1,801	6,919	4,996	1,557	6,553

Gelir ve Gider Kalemleri

(Milyon TL)

	Aralık 2024	Aralık 2023
Faiz Gelirleri	2,123	1,378
Kredilerden Alınan Faizler	1,039	744
Zorunlu Karşılıklardan Alınan Faizler	0	0
Bankalardan Alınan Faizler	868	487
Para Piyasası İşlemlerinden Alınan Faizler	5	0
Menkul Değerlerden Alınan Faizler	211	142
Diğer Faiz Gelirleri	1	5
Faiz Giderleri	1,481	870
Mevduata Verilen Faizler	769	216
Kullanılan Kredilere Verilen Faizler	685	640
Para Piyasası İşlemlerine Verilen Faizler	28	15
İhraç Edilen Menkul Kıymetlere Verilen Faizler	0	0
Diğer Faiz Giderleri	0	0
Net Faiz Geliri/Gideri	642	508
Net Ücret ve Komisyon Gelirleri/Giderleri	0	1
Alınan Ücret ve Komisyonlar	4	4
Verilen Ücret ve Komisyonlar (-)	5	3
Temettü Gelirleri	0	0
Ticari Kar/Zarar (Net)	5	-15
Sermaye Piyasası İşlemleri Kâr/Zararı	0	0
Türev Finansal İşlemlerden Kar/Zarar	0	0
Kambiyo İşlemleri Kâr/Zararı	5	-15
Diğer Faaliyet Gelirleri	90	57
Faaliyet Brüt Karı	736	551
Beklenen Zarar Karşılıkları Giderleri (-) (TFRS 9 uygulayan b.)	0	0
Diğer Karşılık Giderleri (-) (TFRS 9 uygulayan b.)	0	0
Kredi Karşılıkları (-) (TFRS 9 uygulamayan b.)	132	432
Personel Giderleri (-)	318	197
Diğer Faaliyet Giderleri (-)	97	85
Net Faaliyet Karı/Zararı	190	-163
Birleşme İşlemi Sonrası Gelir Olarak Kaydedilen Fazlalık Tutarı	0	0
Özkaynak Yöntemi Uygulanan Ortaklıklardan Kar/Zarar	0	0
Net Parasal Pozisyon Kar/Zararı	0	0
Sürdürülen Faaliyetler Vergi Öncesi Kar/Zarar	190	-163
Sürdürülen Faaliyetler Vergi Karşılığı (±)	53	253
Sürdürülen Faaliyetler Dönem Net Kar/Zararı	242	90
Durdurulan Faaliyetler Dönem Net Kar/Zararı	0	0
Net Dönem Karı / Zararı	242	90

Rasyolar

(%)

	Aralık 2024	Aralık 2023
Sermaye Yeterliliği		
Sermaye Yeterliliği Oranı	83.8	99.7
Özkaynaklar / Toplam Varlıklar	8.6	6.9
(Özkaynaklar - Duran Varlıklar) / Toplam Varlıklar	7.8	6.2
Net Bilanço Pozisyonu / Özkaynaklar	1.0	2.1
(Net Bilanço Pozisyonu + Net Nazım Hesap Pozisyonu) / Özkaynaklar	1.0	2.1
Bilanço Yapısı		
TP Varlıklar / Toplam Varlıklar	30.7	34.3
TP Yükümlülükler / Toplam Yükümlülükler	30.8	34.4
YP Varlıklar / YP Yükümlülükler	100.1	100.2
TP Mevduat / Toplam Mevduat	88.1	86.9
TP Krediler / Toplam Krediler	5.4	4.7
Toplam Mevduat / Toplam Varlıklar	16.2	13.1
Alınan Krediler / Toplam Varlıklar	0.0	0.0
Aktif Kalitesi		
Finansal Varlıklar (net) / Toplam Varlıklar	20.6	21.4
Toplam Krediler / Toplam Varlıklar	62.3	60.7
Toplam Krediler / Toplam Mevduat	383.4	463.7
Duran Varlıklar / Toplam Varlıklar	0.8	0.7
Tüketici Kredileri / Toplam Krediler	0.9	1.4
Likidite		
Likit Varlıklar / Toplam Varlıklar	18.9	21.4
Likit Varlıklar / Kısa Vadeli Yükümlülükler	139.2	248.4
TP Likit Varlıklar / Toplam Varlıklar	16.6	16.6
Karlılık		
Ortalama Aktif Karlılığı	2.4	1.0
Ortalama Özkaynak Karlılığı	35.7	12.7
Sürdürülen Faaliyeler Dönem Net Kar (Zarar) / Toplam Varlıklar	2.7	1.0
Gelir-Gider Yapısı		
Karşılık Sonrası Net Faiz Geliri / Toplam Varlıklar	5.6	0.8
Karşılık Sonrası Net Faiz Geliri / Faaliyet Brüt Karı	69.3	13.8
Faiz Dışı Gelirler (net) / Toplam Varlıklar	1.0	0.5
Diğer Faaliyet Giderleri / Toplam Varlıklar	1.1	0.9
Personel Giderleri / Diğer Faaliyet Giderleri	328.9	231.8
Faiz Dışı Gelirler (net) / Diğer Faaliyet Giderleri	97.3	50.8

Yabancı Sermayeli Bankalar

Varlıklar

(Milyon TL)

	Aralık 2024			%	Aralık 2023			%
	TP	YP	Toplam	Dağ.	TP	YP	Toplam	Dağ.
Finansal Varlıklar (Net)	1,060,710	876,629	1,937,339	30.0	731,819	780,451	1,512,271	32.1
Nakit ve Nakit Benzerleri	735,742	681,129	1,416,870	21.9	541,181	612,328	1,153,509	24.5
Nakit Değerler ve Merkez Bankası	572,285	486,374	1,058,659	16.4	401,822	471,106	872,929	18.5
Bankalar	12,922	153,655	166,577	2.6	22,055	115,142	137,197	2.9
Para Piyasalarından Alacaklar	150,927	41,386	192,312	3.0	118,529	26,896	145,426	3.1
Beklenen Zarar Karşılıkları (-) (TFRS 9 uygulayan b.)	-391	-286	-677	0.0	-1,226	-817	-2,043	0.0
Gerçeğe Uygun Değer Farkı K/Z Yansıtılan FV	32,779	13,048	45,827	0.7	8,292	9,993	18,285	0.4
Devlet Borçlanma Senetleri	27,371	8,566	35,937	0.6	3,908	5,922	9,830	0.2
Sermayede Payı Temsil Eden Menkul Değerler	592	1,678	2,270	0.0	395	1,123	1,518	0.0
Diğer Finansal Varlıklar	4,817	2,803	7,620	0.1	3,989	2,948	6,937	0.1
Gerçeğe Uyg.D.Farkı Diğer Kaps. Gelire Yans. FV	277,174	151,816	428,991	6.6	164,663	127,377	292,040	6.2
Devlet Borçlanma Senetleri	276,108	123,687	399,795	6.2	163,672	104,708	268,380	5.7
Sermayede Payı Temsil Eden Menkul Değerler	484	2,829	3,313	0.1	307	1,661	1,968	0.0
Diğer Finansal Varlıklar	583	25,299	25,883	0.4	684	21,008	21,692	0.5
Türev Finansal Varlıklar	15,015	30,636	45,651	0.7	17,683	30,754	48,436	1.0
Türev FV Gerçeğe Uygun Değer Farkı K/Z Yan.Kısmı	12,615	27,731	40,345	0.6	15,021	25,764	40,785	0.9
Türev FV Ger.Uyg.D.Farkı Diğ.Kaps.Gel.Yans.Kısmı	2,400	2,905	5,305	0.1	2,662	4,990	7,651	0.2
İtfa Edilmiş Maliyeti ile Ölçülen FV (Net)	2,724,488	1,265,466	3,989,954	61.7	1,885,999	939,663	2,825,662	60.0
Krediler	2,412,409	1,187,532	3,599,941	55.7	1,647,063	864,386	2,511,449	53.3
Kiralama İşlemlerinden Alacaklar	0	0	0	0.0	0	0	0	0.0
Factoring Alacakları	632	160	792	0.0	364	95	458	0.0
İtfa Edilmiş Maliyeti ile Ölçülen Diğer FV	413,509	116,893	530,402	8.2	306,548	127,054	433,602	9.2
Devlet Borçlanma Senetleri	403,237	110,827	514,064	8.0	299,008	121,196	420,204	8.9
Diğer Finansal Varlıklar	10,272	6,066	16,338	0.3	7,540	5,858	13,398	0.3
Beklenen Zarar Karşılık. (-) (TFRS 9 uygulayan b.)	102,063	39,118	141,180	2.2	67,978	51,871	119,849	2.5
Donuk Alacaklar (TFRS 9 uygulamayan b.)	7	0	7	0.0	7	0	7	0.0
Özel Karşılıklar (-) (TFRS 9 uygulamayan b.)	7	0	7	0.0	5	0	5	0.0
Satış Amaç. Elde Tut. ve Dur. Faal. İliş.Dur.V. (Net)	6,572	0	6,572	0.1	5,221	7	5,228	0.1
Satış Amaçlı	6,572	0	6,572	0.1	5,221	0	5,221	0.1
Durdurulan Faaliyetlere İlişkin	0	0	0	0.0	0	7	7	0.0
Ortaklık Yatırımları	96,434	99,032	195,466	3.0	55,138	86,085	141,223	3.0
İştirakler (Net)	255	0	255	0.0	211	0	211	0.0
Özkaynak Yöntemine Göre Değerlenenler	0	0	0	0.0	0	0	0	0.0
Konsolide Edilmeyenler	255	0	255	0.0	211	0	211	0.0
Bağlı Ortaklıklar (Net)	96,174	99,032	195,206	3.0	54,922	86,085	141,007	3.0
Konsolide Edilmeyen Mali Ortaklıklar	82,023	99,032	181,055	2.8	45,884	86,085	131,969	2.8
Konsolide Edilmeyen Mali Olmayan Ortaklıklar	14,151	0	14,151	0.2	9,038	0	9,038	0.2
Birlikte Kontrol Edilen Ortaklıklar (iş ortak.)(Net)	6	0	6	0.0	6	0	6	0.0
Özkaynak Yöntemine Göre Değerlenenler	0	0	0	0.0	0	0	0	0.0
Konsolide Edilmeyenler	6	0	6	0.0	6	0	6	0.0
Maddi Duran Varlıklar (Net)	82,511	2	82,513	1.3	40,521	3	40,524	0.9
Maddi Olmayan Duran Varlıklar (Net)	17,013	0	17,013	0.3	8,850	0	8,850	0.2
Şerefiye	0	0	0	0.0	0	0	0	0.0
Diğer	17,013	0	17,013	0.3	8,850	0	8,850	0.2
Yatırım Amaçlı Gayrimenkuller (Net)	4,572	0	4,572	0.1	3,074	0	3,074	0.1
Cari Vergi Varlığı	369	0	369	0.0	3,171	0	3,171	0.1
Ertelenmiş Vergi Varlığı	36,864	4	36,868	0.6	34,626	0	34,626	0.7
Diğer Aktifler	175,822	19,718	195,541	3.0	121,836	16,773	138,610	2.9
Toplam Varlıklar	4,205,355	2,260,852	6,466,207	100.0	2,890,257	1,822,982	4,713,239	100.0

Yükümlülükler

(Milyon TL)

	Aralık 2024			%	Aralık 2023			%
	TP	YP	Toplam	Dağ.	TP	YP	Toplam	Dağ.
Mevduat	2,734,233	1,284,142	4,018,375	62.1	1,919,848	1,171,368	3,091,216	65.6
Alınan Krediler	8,608	591,131	599,738	9.3	5,104	417,075	422,179	9.0
Para Piyasalarına Borçlar	114,659	147,055	261,715	4.0	11,040	132,550	143,591	3.0
İhraç Edilen Menkul Kıymetler (Net)	2,737	143,305	146,042	2.3	3,815	67,635	71,450	1.5
Bonolar	2,737	40,497	43,234	0.7	3,815	15,469	19,284	0.4
Varlığa Dayalı Menkul Kıymetler	0	0	0	0.0	0	0	0	0.0
Tahviller	0	102,809	102,809	1.6	0	52,166	52,166	1.1
Fonlar	0	0	0	0.0	0	0	0	0.0
Müstakriz Fonları	0	0	0	0.0	0	0	0	0.0
Diğer	0	0	0	0.0	0	0	0	0.0
Gerçeğe Uygun Değer Farkı K/Z Yansıtılan FY	0	56,646	56,646	0.9	0	48,623	48,623	1.0
Türev Finansal Yükümlülükler	21,365	21,538	42,903	0.7	12,936	18,976	31,913	0.7
Türev FY Gerçeğe Uygun Değer Farkı K/Z Yans. Kısmı	18,411	20,438	38,849	0.6	12,135	18,368	30,503	0.6
Türev FY Ger. Uyg. Değ. Farkı Diğ. Kaps. Gelire Yans. Kısmı	2,954	1,100	4,054	0.1	802	608	1,410	0.0
Factoring Yükümlülükleri	0	0	0	0.0	0	0	0	0.0
Kiralama İşlemlerinden Yükümlülükler (Net)	6,771	635	7,405	0.1	4,629	318	4,947	0.1
Karşılıklar	47,125	10,090	57,216	0.9	38,660	12,595	51,255	1.1
Genel Karşılıklar (TFRS 9 uygulamayan b.)	15	7	22	0.0	13	8	21	0.0
Yeniden Yapılanma Karşılığı	0	0	0	0.0	23	0	23	0.0
Çalışan Hakları Karşılığı	15,772	635	16,407	0.3	10,180	379	10,559	0.2
Sigorta Teknik Karşılıkları (Net)	0	0	0	0.0	0	0	0	0.0
Diğer Karşılıklar	31,338	9,449	40,787	0.6	28,444	12,207	40,651	0.9
Cari Vergi Borcu	32,240	77	32,318	0.5	16,601	144	16,746	0.4
Ertelenmiş Vergi Borcu	91	0	91	0.0	775	0	775	0.0
Satış Amaç. Elde Tut. ve Dur. Faal. İliş. DV Borçları (Net)	0	0	0	0.0	0	103	103	0.0
Satış Amaçlı	0	0	0	0.0	0	0	0	0.0
Durdurulan Faaliyetlere İlişkin	0	0	0	0.0	0	103	103	0.0
Sermaye Benzeri Borçlanma Araçları	799	157,331	158,130	2.4	1,068	107,742	108,809	2.3
Krediler	0	58,953	58,953	0.9	0	62,393	62,393	1.3
Diğer Borçlanma Araçları	799	98,378	99,177	1.5	1,068	45,348	46,416	1.0
Diğer Yükümlülükler	307,265	58,374	365,640	5.7	164,975	56,745	221,720	4.7
Özkaynaklar	718,017	1,970	719,987	11.1	497,384	2,529	499,913	10.6
Ödenmiş Sermaye	46,088	0	46,088	0.7	32,145	0	32,145	0.7
Sermaye Yedekleri	1,451	0	1,451	0.0	2,570	0	2,570	0.1
Hisse Senedi İhraç Primleri	12	0	12	0.0	12	0	12	0.0
Hisse Senedi İptal Kârları	0	0	0	0.0	0	0	0	0.0
Diğer Sermaye Yedekleri	1,439	0	1,439	0.0	2,558	0	2,558	0.1
K/Z'da Yen. Sınıf. mayacak Bir. Diğ. Kaps. Gel./Gid.	49,594	1,151	50,744	0.8	30,301	551	30,852	0.7
K/Z'da Yen. Sınıf. dırılacak Bir. Diğ. Kaps. Gel./Gid.	28,887	820	29,706	0.5	36,039	1,772	37,811	0.8
Kâr Yedekleri	373,007	0	373,007	5.8	215,352	206	215,559	4.6
Yasal Yedekler	7,758	0	7,758	0.1	5,873	0	5,873	0.1
Statü Yedekleri	0	0	0	0.0	0	0	0	0.0
Olağanüstü Yedekler	364,949	0	364,949	5.6	209,189	0	209,189	4.4
Diğer Kâr Yedekleri	300	0	300	0.0	290	206	496	0.0
Kâr veya Zarar	218,991	0	218,991	3.4	180,976	0	180,976	3.8
Geçmiş Yıllar Kâr veya Zararları	10,144	0	10,144	0.2	7,591	0	7,591	0.2
Dönem Net Kâr veya Zararı	208,847	0	208,847	3.2	173,385	0	173,385	3.7
Toplam Yükümlülükler	3,993,910	2,472,296	6,466,207	100.0	2,676,836	2,036,403	4,713,239	100.0

Yabancı Sermayeli Bankalar

Bilanço Dışı Yükümlülükler

(Milyon TL)

	Aralık 2024			Aralık 2023		
	TP	YP	Toplam	TP	YP	Toplam
Garanti ve Kefaletler	587,699	523,144	1,110,843	397,072	430,264	827,336
Teminat Mektupları	519,029	334,983	854,012	356,110	273,324	629,433
Banka Kredileri	7,082	21,698	28,780	6,652	15,515	22,168
Akreditifler	3,755	126,638	130,393	754	111,807	112,561
Garanti Verilen Prefinansmanlar	0	0	0	0	0	0
Cirolar	21,488	0	21,488	13,962	0	13,962
Diğer Garanti ve Kefaletler	36,347	39,824	76,170	19,594	29,618	49,212
Taahhütler	2,936,089	216,150	3,152,238	1,654,299	228,813	1,883,111
Cayılamaz Taahhütler	2,803,810	207,223	3,011,033	1,546,124	132,752	1,678,875
Cayılabilir Taahhütler	132,279	8,926	141,205	108,175	96,061	204,236
Türev Finansal Araçlar	1,312,556	3,570,793	4,883,348	1,060,343	2,924,797	3,985,140
Riskten Korunma Amaçlı Türev Finansal Araçlar	101,166	316,469	417,635	31,441	259,407	290,849
Alım Satım Amaçlı İşlemler	1,211,390	3,254,323	4,465,713	1,028,902	2,665,389	3,694,291
Emanet ve Rehinli Kıymetler	15,812,255	11,339,785	27,152,040	8,890,438	8,785,318	17,675,756
Emanet Kıymetler	1,846,685	1,423,069	3,269,754	600,882	799,310	1,400,192
Rehinli Kıymetler	11,937,443	8,976,450	20,913,893	6,914,466	7,256,004	14,170,471
Kabul Edilen Avaller ve Kefaletler	2,028,127	940,266	2,968,392	1,375,090	730,003	2,105,093
Toplam Bilanço Dışı Hesaplar	20,648,599	15,649,871	36,298,470	12,002,152	12,369,191	24,371,343

Gelir ve Gider Kalemleri

(Milyon TL)

	Aralık 2024	Aralık 2023
Faiz Gelirleri	1,262,969	536,578
Kredilerden Alınan Faizler	837,051	354,570
Zorunlu Karşılıklardan Alınan Faizler	85,160	1,330
Bankalardan Alınan Faizler	69,917	19,114
Para Piyasası İşlemlerinden Alınan Faizler	34,969	24,155
Menkul Değerlerden Alınan Faizler	221,283	130,695
Diğer Faiz Gelirleri	14,590	6,714
Faiz Giderleri	986,371	372,528
Mevduata Verilen Faizler	848,080	317,638
Kullanılan Kredilere Verilen Faizler	52,268	33,021
Para Piyasası İşlemlerine Verilen Faizler	55,893	7,863
İhraç Edilen Menkul Kıymetlere Verilen Faizler	15,318	6,391
Diğer Faiz Giderleri	14,812	7,614
Net Faiz Geliri/Gideri	276,598	164,051
Net Ücret ve Komisyon Gelirleri/Giderleri	179,646	77,575
Alınan Ücret ve Komisyonlar	259,751	106,888
Verilen Ücret ve Komisyonlar (-)	80,105	29,312
Temettü Gelirleri	347	107
Ticari Kar/Zarar (Net)	-15,812	65,631
Sermaye Piyasası İşlemleri Kâr/Zararı	6,604	6,873
Türev Finansal İşlemlerden Kar/Zarar	-38,619	-4,755
Kambiyo İşlemleri Kâr/Zararı	16,204	63,513
Diğer Faaliyet Gelirleri	57,986	42,186
Faaliyet Brüt Karı	498,764	349,551
Beklenen Zarar Karşılıkları Giderleri (-) (TFRS 9 uygulayan b.)	75,865	52,568
Diğer Karşılık Giderleri (-) (TFRS 9 uygulayan b.)	3,229	8,388
Kredi Karşılıkları (-) (TFRS 9 uygulamayan b.)	6	4
Personel Giderleri (-)	86,784	46,360
Diğer Faaliyet Giderleri (-)	116,273	63,806
Net Faaliyet Karı/Zararı	216,607	178,426
Birleşme İşlemi Sonrası Gelir Olarak Kaydedilen Fazlalık Tutarı	0	0
Özkaynak Yöntemi Uygulanan Ortaklıklardan Kar/Zarar	43,217	28,154
Net Parasal Pozisyon Kar/Zararı	0	0
Sürdürülen Faaliyetler Vergi Öncesi Kar/Zarar	259,824	206,580
Sürdürülen Faaliyetler Vergi Karşılığı (±)	-50,977	-33,046
Sürdürülen Faaliyetler Dönem Net Kar/Zararı	208,847	173,534
Durdurulan Faaliyetler Dönem Net Kar/Zararı	0	-149
Net Dönem Karı / Zararı	208,847	173,385

Rasyolar

(%)

	Aralık 2024	Aralık 2023
Sermaye Yeterliliği		
Sermaye Yeterliliği Oranı	21.4	19.7
Özkaynaklar / Toplam Varlıklar	11.1	10.6
(Özkaynaklar - Duran Varlıklar) / Toplam Varlıklar	6.4	6.4
Net Bilanço Pozisyonu / Özkaynaklar	-29.6	-42.9
(Net Bilanço Pozisyonu + Net Nazım Hesap Pozisyonu) / Özkaynaklar	2.5	6.8
Bilanço Yapısı		
TP Varlıklar / Toplam Varlıklar	65.0	61.3
TP Yükümlülükler / Toplam Yükümlülükler	61.8	56.8
YP Varlıklar / YP Yükümlülükler	91.4	89.5
TP Mevduat / Toplam Mevduat	68.0	62.1
TP Krediler / Toplam Krediler	67.0	65.6
Toplam Mevduat / Toplam Varlıklar	62.1	65.6
Alınan Krediler / Toplam Varlıklar	9.3	9.0
Aktif Kalitesi		
Finansal Varlıklar (net) / Toplam Varlıklar	30.0	32.1
Toplam Krediler / Toplam Varlıklar	55.7	53.3
Toplam Krediler / Toplam Mevduat	89.6	81.2
Duran Varlıklar / Toplam Varlıklar	4.7	4.2
Tüketici Kredileri / Toplam Krediler	35.0	32.6
Likidite		
Likit Varlıklar / Toplam Varlıklar	21.9	24.5
Likit Varlıklar / Kısa Vadeli Yükümlülükler	37.0	45.1
TP Likit Varlıklar / Toplam Varlıklar	11.4	11.5
Karlılık		
Ortalama Aktif Karlılığı	3.6	4.3
Ortalama Özkaynak Karlılığı	33.1	41.8
Sürdürülen Faaliyeler Dönem Net Kar (Zarar) / Toplam Varlıklar	3.2	3.7
Gelir-Gider Yapısı		
Karşılık Sonrası Net Faiz Geliri / Toplam Varlıklar	3.1	2.2
Karşılık Sonrası Net Faiz Geliri / Faaliyet Brüt Karı	39.6	29.5
Faiz Dışı Gelirler (net) / Toplam Varlıklar	3.4	3.9
Diğer Faaliyet Giderleri / Toplam Varlıklar	1.8	1.4
Personel Giderleri / Diğer Faaliyet Giderleri	74.6	72.7
Faiz Dışı Gelirler (net) / Diğer Faaliyet Giderleri	191.1	290.7

Kalkınma ve Yatırım Bankaları

Varlıklar

(Milyon TL)

	Aralık 2024			%	Aralık 2023			%
	TP	YP	Toplam	Dağ.	TP	YP	Toplam	Dağ.
Finansal Varlıklar (Net)	389,166	156,060	545,226	29.0	232,988	140,407	373,395	27.9
Nakit ve Nakit Benzerleri	327,316	86,724	414,040	22.1	208,320	95,198	303,519	22.7
Nakit Değerler ve Merkez Bankası	30,382	19,212	49,594	2.6	4,581	40,606	45,187	3.4
Bankalar	268,051	67,520	335,571	17.9	167,790	54,589	222,380	16.6
Para Piyasalarından Alacaklar	29,053	0	29,053	1.5	36,088	7	36,096	2.7
Beklenen Zarar Karşılıkları (-) (TFRS 9 uygulayan b.)	-170	-8	-178	0.0	-139	-4	-144	0.0
Gerçeğe Uygun Değer Farkı K/Z Yansıtılan FV	16,817	2,894	19,711	1.0	7,789	1,439	9,228	0.7
Devlet Borçlanma Senetleri	209	404	613	0.0	41	304	344	0.0
Sermayede Payı Temsil Eden Menkul Değerler	416	364	781	0.0	320	358	678	0.1
Diğer Finansal Varlıklar	16,192	2,126	18,318	1.0	7,428	777	8,205	0.6
Gerçeğe Uyg.D.Farkı Diğer Kaps. Gelire Yans. FV	43,271	61,276	104,547	5.6	15,861	40,764	56,625	4.2
Devlet Borçlanma Senetleri	34,603	31,905	66,508	3.5	9,757	24,886	34,643	2.6
Sermayede Payı Temsil Eden Menkul Değerler	1,027	4,834	5,861	0.3	752	4,019	4,771	0.4
Diğer Finansal Varlıklar	7,642	24,537	32,178	1.7	5,352	11,859	17,211	1.3
Türev Finansal Varlıklar	1,762	5,166	6,927	0.4	1,018	3,005	4,023	0.3
Türev FV Gerçeğe Uygun Değer Farkı K/Z Yan.Kısmı	1,762	4,454	6,216	0.3	1,018	2,712	3,730	0.3
Türev FV Ger.Uyg.D.Farkı Diğ.Kaps.Gel.Yans.Kısmı	0	712	712	0.0	0	293	293	0.0
İtfa Edilmiş Maliyeti ile Ölçülen FV (Net)	427,983	825,867	1,253,849	66.8	328,928	574,738	903,666	67.5
Krediler	404,495	795,907	1,200,402	63.9	311,199	541,404	852,603	63.6
Kiralama İşlemlerinden Alacaklar	582	1,170	1,752	0.1	619	1,280	1,899	0.1
Factoring Alacakları	0	0	0	0.0	0	0	0	0.0
İtfa Edilmiş Maliyeti ile Ölçülen Diğer FV	29,980	33,438	63,418	3.4	23,810	36,451	60,260	4.5
Devlet Borçlanma Senetleri	29,270	24,789	54,059	2.9	22,615	33,647	56,262	4.2
Diğer Finansal Varlıklar	709	8,650	9,359	0.5	1,194	2,804	3,998	0.3
Beklenen Zarar Karşılık. (-) (TFRS 9 uygulayan b.)	7,074	4,649	11,723	0.6	6,699	4,396	11,095	0.8
Donuk Alacaklar (TFRS 9 uygulamayan b.)	1	0	1	0.0	1	0	1	0.0
Özel Karşılıklar (-) (TFRS 9 uygulamayan b.)	1	0	1	0.0	1	0	1	0.0
Satış Amaç. Elde Tut. ve Dur. Faal. İliş.Dur.V. (Net)	103	0	103	0.0	98	0	98	0.0
Satış Amaçlı	98	0	98	0.0	98	0	98	0.0
Durdurulan Faaliyetlere İlişkin	5	0	5	0.0	0	0	0	0.0
Ortaklık Yatırımları	11,430	7	11,437	0.6	7,512	7	7,519	0.6
İştirakler (Net)	4,498	7	4,506	0.2	3,048	7	3,055	0.2
Özkaynak Yöntemine Göre Değerlenenler	4,201	0	4,201	0.2	2,826	0	2,826	0.2
Konsolide Edilmeyenler	297	7	304	0.0	222	7	229	0.0
Bağlı Ortaklıklar (Net)	6,932	0	6,932	0.4	4,464	0	4,464	0.3
Konsolide Edilmeyen Mali Ortaklıklar	6,074	0	6,074	0.3	3,793	0	3,793	0.3
Konsolide Edilmeyen Mali Olmayan Ortaklıklar	858	0	858	0.0	672	0	672	0.1
Birlikte Kontrol Edilen Ortaklıklar (iş ortak.)(Net)	0	0	0	0.0	0	0	0	0.0
Özkaynak Yöntemine Göre Değerlenenler	0	0	0	0.0	0	0	0	0.0
Konsolide Edilmeyenler	0	0	0	0.0	0	0	0	0.0
Maddi Duran Varlıklar (Net)	4,424	0	4,424	0.2	2,999	0	2,999	0.2
Maddi Olmayan Duran Varlıklar (Net)	2,760	0	2,760	0.1	1,356	0	1,356	0.1
Şerefiye	0	0	0	0.0	0	0	0	0.0
Diğer	2,760	0	2,760	0.1	1,356	0	1,356	0.1
Yatırım Amaçlı Gayrimenkuller (Net)	5,006	0	5,006	0.3	4,215	0	4,215	0.3
Cari Vergi Varlığı	120	0	120	0.0	13	0	13	0.0
Ertelenmiş Vergi Varlığı	4,684	0	4,684	0.2	3,036	0	3,036	0.2
Diğer Aktifler	46,563	3,137	49,699	2.6	37,725	5,687	43,412	3.2
Toplam Varlıklar	892,240	985,070	1,877,310	100.0	618,870	720,839	1,339,709	100.0

Yükümlülükler

(Milyon TL)

	Aralık 2024			%	Aralık 2023			%
	TP	YP	Toplam	Dağ.	TP	YP	Toplam	Dağ.
Mevduat	0	0	0	0.0	0	0	0	0.0
Alınan Krediler	288,871	619,206	908,077	48.4	239,654	462,192	701,845	52.4
Para Piyasalarına Borçlar	18,339	31,804	50,143	2.7	7,541	26,322	33,864	2.5
İhraç Edilen Menkul Kıymetler (Net)	26,788	221,965	248,754	13.3	15,522	146,813	162,334	12.1
Bonolar	21,784	44,027	65,811	3.5	9,707	13,395	23,102	1.7
Varlığa Dayalı Menkul Kıymetler	0	0	0	0.0	0	0	0	0.0
Tahviller	5,004	177,938	182,943	9.7	5,814	133,418	139,232	10.4
Fonlar	231,216	56,957	288,173	15.4	142,890	57,168	200,059	14.9
Müstakriz Fonları	6,601	10,006	16,607	0.9	1,892	7,333	9,225	0.7
Diğer	224,616	46,950	271,566	14.5	140,998	49,836	190,834	14.2
Gerçeğe Uygun Değer Farkı K/Z Yansıtılan FY	0	0	0	0.0	0	0	0	0.0
Türev Finansal Yükümlülükler	547	2,284	2,831	0.2	754	2,202	2,956	0.2
Türev FY Gerçeğe Uygun Değer Farkı K/Z Yans. Kısmı	547	2,212	2,760	0.1	754	2,138	2,892	0.2
Türev FY Ger.Uyg.Değ.Farkı Diğ.Kaps.Gelire Yans. Kısmı	0	71	72	0.0	0	64	64	0.0
Factoring Yükümlülükleri	0	0	0	0.0	0	0	0	0.0
Kiralama İşlemlerinden Yükümlülükler (Net)	813	0	813	0.0	372	15	386	0.0
Karşılıklar	9,089	552	9,642	0.5	7,479	527	8,006	0.6
Genel Karşılıklar (TFRS 9 uygulamayan b.)	344	125	468	0.0	221	51	272	0.0
Yeniden Yapılanma Karşılığı	0	0	0	0.0	0	0	0	0.0
Çalışan Hakları Karşılığı	3,265	133	3,398	0.2	2,090	113	2,202	0.2
Sigorta Teknik Karşılıkları (Net)	0	0	0	0.0	0	0	0	0.0
Diğer Karşılıklar	5,480	295	5,775	0.3	5,168	364	5,532	0.4
Cari Vergi Borcu	6,538	0	6,538	0.3	4,107	0	4,107	0.3
Ertelenmiş Vergi Borcu	65	0	65	0.0	36	0	36	0.0
Satış Amaç.Elde Tut.ve Dur..Faal.İliş. DV Borçları (Net)	0	0	0	0.0	0	0	0	0.0
Satış Amaçlı	0	0	0	0.0	0	0	0	0.0
Durdurulan Faaliyetlere İlişkin	0	0	0	0.0	0	0	0	0.0
Sermaye Benzeri Borçlanma Araçları	8,520	14,973	23,493	1.3	6,714	21,084	27,798	2.1
Krediler	5,517	3,450	8,966	0.5	3,713	21,084	24,797	1.9
Diğer Borçlanma Araçları	3,003	11,524	14,527	0.8	3,001	0	3,001	0.2
Diğer Yükümlülükler	10,164	49,662	59,826	3.2	5,757	37,705	43,462	3.2
Özkaynaklar	278,399	556	278,955	14.9	154,335	520	154,855	11.6
Ödenmiş Sermaye	130,425	0	130,425	6.9	71,962	0	71,962	5.4
Sermaye Yedekleri	1,959	0	1,959	0.1	1,699	0	1,699	0.1
Hisse Senedi İhraç Primleri	59	0	59	0.0	57	0	57	0.0
Hisse Senedi İptal Kârları	0	0	0	0.0	0	0	0	0.0
Diğer Sermaye Yedekleri	1,901	0	1,901	0.1	1,642	0	1,642	0.1
K/Z'da Yen.Sınıf.mayacak Bir.Diğ.Kaps.Gel./Gid.	4,794	260	5,055	0.3	3,368	205	3,573	0.3
K/Z'da Yen.Sınıf.dırılacak Bir.Diğ.Kaps.Gel./Gid.	-86	295	210	0.0	274	315	589	0.0
Kâr Yedekleri	49,671	0	49,671	2.6	35,565	0	35,565	2.7
Yasal Yedekler	5,237	0	5,237	0.3	3,757	0	3,757	0.3
Statü Yedekleri	6,084	0	6,084	0.3	3,738	0	3,738	0.3
Olağanüstü Yedekler	37,348	0	37,348	2.0	27,528	0	27,528	2.1
Diğer Kâr Yedekleri	1,002	0	1,002	0.1	543	0	543	0.0
Kâr veya Zarar	91,635	0	91,635	4.9	41,467	0	41,467	3.1
Geçmiş Yıllar Kâr veya Zararları	1,661	0	1,661	0.1	417	0	417	0.0
Dönem Net Kâr veya Zararı	89,975	0	89,975	4.8	41,049	0	41,049	3.1
Toplam Yükümlülükler	879,351	997,959	1,877,310	100.0	585,161	754,548	1,339,709	100.0

Kalkınma ve Yatırım Bankaları

Bilanço Dışı Yükümlülükler

(Milyon TL)

	Aralık 2024			Aralık 2023		
	TP	YP	Toplam	TP	YP	Toplam
Garanti ve Kefaletler	208,631	115,111	323,742	101,363	72,995	174,358
Teminat Mektupları	98,025	18,531	116,556	65,433	14,823	80,256
Banka Kredileri	0	131	131	0	15	15
Akreditifler	642	14,729	15,371	130	5,121	5,250
Garanti Verilen Prefinansmanlar	0	0	0	0	0	0
Cirolar	0	0	0	0	0	0
Diğer Garanti ve Kefaletler	109,965	81,718	191,683	35,800	53,036	88,836
Taahhütler	163,788	212,458	376,246	109,141	317,187	426,328
Cayılamaz Taahhütler	23,642	62,563	86,204	13,253	48,672	61,925
Cayılabilir Taahhütler	140,147	149,895	290,041	95,888	268,515	364,403
Türev Finansal Araçlar	102,210	528,693	630,903	72,456	408,026	480,482
Riskten Korunma Amaçlı Türev Finansal Araçlar	0	200,317	200,317	0	167,195	167,195
Alım Satım Amaçlı İşlemler	102,210	328,375	430,586	72,456	240,831	313,287
Emanet ve Rehinli Kıymetler	12,426,186	5,836,177	18,262,363	8,511,179	4,267,863	12,779,042
Emanet Kıymetler	10,331,387	51,354	10,382,741	7,075,046	44,559	7,119,606
Rehinli Kıymetler	1,340,442	3,019,273	4,359,715	838,613	2,541,097	3,379,711
Kabul Edilen Avaller ve Kefaletler	754,357	2,765,551	3,519,908	597,519	1,682,206	2,279,725
Toplam Bilanço Dışı Hesaplar	12,900,815	6,692,438	19,593,254	8,794,138	5,066,072	13,860,210

Gelir ve Gider Kalemleri

(Milyon TL)

	Aralık 2024	Aralık 2023
Faiz Gelirleri	264,618	117,456
Kredilerden Alınan Faizler	168,043	76,168
Zorunlu Karşılıklardan Alınan Faizler	751	67
Bankalardan Alınan Faizler	48,689	17,755
Para Piyasası İşlemlerinden Alınan Faizler	17,390	6,536
Menkul Değerlerden Alınan Faizler	26,915	15,712
Diğer Faiz Gelirleri	2,831	1,218
Faiz Giderleri	144,955	64,399
Mevduata Verilen Faizler	0	0
Kullanılan Kredilere Verilen Faizler	104,063	46,614
Para Piyasası İşlemlerine Verilen Faizler	6,480	1,578
İhraç Edilen Menkul Kıymetlere Verilen Faizler	24,815	12,261
Diğer Faiz Giderleri	9,597	3,946
Net Faiz Geliri/Gideri	119,663	53,057
Net Ücret ve Komisyon Gelirleri/Giderleri	13,471	8,673
Alınan Ücret ve Komisyonlar	18,754	12,052
Verilen Ücret ve Komisyonlar (-)	5,283	3,379
Temettü Gelirleri	441	137
Ticari Kar/Zarar (Net)	33	7,154
Sermaye Piyasası İşlemleri Kâr/Zararı	5,741	2,202
Türev Finansal İşlemlerden Kar/Zarar	-2,734	3,927
Kambiyo İşlemleri Kâr/Zararı	-2,975	1,025
Diğer Faaliyet Gelirleri	6,004	4,964
Faaliyet Brüt Karı	139,612	73,986
Beklenen Zarar Karşılıkları Giderleri (-) (TFRS 9 uygulayan b.)	2,574	4,536
Diğer Karşılık Giderleri (-) (TFRS 9 uygulayan b.)	2,619	2,616
Kredi Karşılıkları (-) (TFRS 9 uygulamayan b.)	323	85
Personel Giderleri (-)	14,470	7,938
Diğer Faaliyet Giderleri (-)	12,837	9,342
Net Faaliyet Karı/Zararı	106,787	49,469
Birleşme İşlemi Sonrası Gelir Olarak Kaydedilen Fazlalık Tutarı	0	0
Özkaynak Yöntemi Uygulanan Ortaklıklardan Kar/Zarar	2,280	1,886
Net Parasal Pozisyon Kar/Zararı	0	0
Sürdürülen Faaliyetler Vergi Öncesi Kar/Zarar	109,067	51,354
Sürdürülen Faaliyetler Vergi Karşılığı (±)	-19,093	-10,305
Sürdürülen Faaliyetler Dönem Net Kar/Zararı	89,975	41,049
Durdurulan Faaliyetler Dönem Net Kar/Zararı	0	0
Net Dönem Karı / Zararı	89,975	41,049

Rasyolar

(%)

	Aralık 2024	Aralık 2023
Sermaye Yeterliliği		
Sermaye Yeterliliği Oranı	24.8	24.0
Özkaynaklar / Toplam Varlıklar	14.9	11.6
(Özkaynaklar - Duran Varlıklar) / Toplam Varlıklar	13.6	10.4
Net Bilanço Pozisyonu / Özkaynaklar	-5.4	-20.9
(Net Bilanço Pozisyonu + Net Nazım Hesap Pozisyonu) / Özkaynaklar	0.9	1.8
Bilanço Yapısı		
TP Varlıklar / Toplam Varlıklar	47.5	46.2
TP Yükümlülükler / Toplam Yükümlülükler	46.8	43.7
YP Varlıklar / YP Yükümlülükler	98.7	95.5
TP Mevduat / Toplam Mevduat	-	-
TP Krediler / Toplam Krediler	33.7	36.5
Toplam Mevduat / Toplam Varlıklar	0.0	0.0
Alınan Krediler / Toplam Varlıklar	48.4	52.4
Aktif Kalitesi		
Finansal Varlıklar (net) / Toplam Varlıklar	29.0	27.9
Toplam Krediler / Toplam Varlıklar	63.9	63.6
Toplam Krediler / Toplam Mevduat	-	-
Duran Varlıklar / Toplam Varlıklar	1.3	1.2
Tüketici Kredileri / Toplam Krediler	1.1	1.2
Likidite		
Likit Varlıklar / Toplam Varlıklar	22.1	22.7
Likit Varlıklar / Kısa Vadeli Yükümlülükler	94.4	96.2
TP Likit Varlıklar / Toplam Varlıklar	17.4	15.5
Karlılık		
Ortalama Aktif Karlılığı	5.3	3.7
Ortalama Özkaynak Karlılığı	38.6	32.4
Sürdürülen Faaliyeler Dönem Net Kar (Zarar) / Toplam Varlıklar	4.8	3.1
Gelir-Gider Yapısı		
Karşılık Sonrası Net Faiz Geliri / Toplam Varlıklar	6.1	3.4
Karşılık Sonrası Net Faiz Geliri / Faaliyet Brüt Karı	81.8	61.9
Faiz Dışı Gelirler (net) / Toplam Varlıklar	1.1	1.6
Diğer Faaliyet Giderleri / Toplam Varlıklar	0.7	0.7
Personel Giderleri / Diğer Faaliyet Giderleri	112.7	85.0
Faiz Dışı Gelirler (net) / Diğer Faaliyet Giderleri	155.4	224.0

Banka Bilanço Bilgileri

Mevduat Bankaları

- **Kamusal Sermayeli Bankalar**
- **Özel Sermayeli Bankalar**
- **Tasarruf Mevduatı Sigorta Fonuna Devredilen Bankalar**
- **Yabancı Sermayeli Bankalar**

Kamusal Sermayeli Bankalar

Türkiye Cumhuriyeti Ziraat Bankası A.Ş.

Varlıklar

(Milyon TL)

	Aralık 2024			%	Aralık 2023			%
	TP	YP	Toplam	Dağ.	TP	YP	Toplam	Dağ.
Finansal Varlıklar (Net)	937,441	998,066	1,935,507	35.9	574,506	823,100	1,397,606	36.8
Nakit ve Nakit Benzerleri	452,892	504,343	957,235	17.8	301,207	430,105	731,312	19.2
Nakit Değerler ve Merkez Bankası	415,540	443,598	859,138	16.0	146,966	394,395	541,360	14.2
Bankalar	11,348	60,763	72,111	1.3	3,474	35,589	39,062	1.0
Para Piyasalarından Alacaklar	26,006	0	26,006	0.5	150,783	129	150,911	4.0
Beklenen Zarar Karşılıkları (-) (TFRS 9 uygulayan b.)	-3	-18	-21	0.0	-15	-7	-22	0.0
Gerçeğe Uygun Değer Farkı K/Z Yansıtılan FV	14,763	81,343	96,106	1.8	9,650	56,734	66,384	1.7
Devlet Borçlanma Senetleri	441	77,052	77,494	1.4	356	54,186	54,542	1.4
Sermayede Payı Temsil Eden Menkul Değerler	0	0	0	0.0	0	0	0	0.0
Diğer Finansal Varlıklar	14,321	4,291	18,612	0.3	9,294	2,548	11,843	0.3
Gerçeğe Uyg.D.Farkı Diğer Kaps. Gelire Yans. FV	458,953	409,465	868,417	16.1	258,662	330,713	589,375	15.5
Devlet Borçlanma Senetleri	455,518	407,810	863,328	16.0	256,303	329,182	585,484	15.4
Sermayede Payı Temsil Eden Menkul Değerler	3,434	194	3,629	0.1	2,360	124	2,483	0.1
Diğer Finansal Varlıklar	0	1,461	1,461	0.0	0	1,408	1,408	0.0
Türev Finansal Varlıklar	10,834	2,915	13,750	0.3	4,986	5,548	10,534	0.3
Türev FV Gerçeğe Uygun Değer Farkı K/Z Yan.Kısmı	10,834	2,915	13,750	0.3	4,986	5,548	10,534	0.3
Türev FV Ger.Uyg.D.Farkı Diğ.Kaps.Gel.Yans.Kısmı	0	0	0	0.0	0	0	0	0.0
İtfa Edilmiş Maliyeti ile Ölçülen FV (Net)	2,134,849	1,007,806	3,142,656	58.4	1,626,456	602,577	2,229,033	58.7
Krediler	1,848,428	1,017,759	2,866,187	53.2	1,409,483	562,089	1,971,572	51.9
Kiralama İşlemlerinden Alacaklar	0	0	0	0.0	0	0	0	0.0
Factoring Alacakları	0	0	0	0.0	0	0	0	0.0
İtfa Edilmiş Maliyeti ile Ölçülen Diğer FV	332,086	31,391	363,476	6.7	252,718	72,741	325,459	8.6
Devlet Borçlanma Senetleri	328,905	19,100	348,004	6.5	249,568	71,769	321,337	8.5
Diğer Finansal Varlıklar	3,181	12,291	15,472	0.3	3,150	972	4,122	0.1
Beklenen Zarar Karşılık. (-) (TFRS 9 uygulayan b.)	45,665	41,343	87,008	1.6	35,744	32,253	67,997	1.8
Donuk Alacaklar (TFRS 9 uygulamayan b.)	0	0	0	0.0	0	0	0	0.0
Özel Karşılıklar (-) (TFRS 9 uygulamayan b.)	0	0	0	0.0	0	0	0	0.0
Satış Amaç. Elde Tut. ve Dur. Faal. İliş.Dur.V. (Net)	6,013	0	6,013	0.1	5,785	0	5,785	0.2
Satış Amaçlı	6,013	0	6,013	0.1	5,785	0	5,785	0.2
Durdurulan Faaliyetlere İlişkin	0	0	0	0.0	0	0	0	0.0
Ortaklık Yatırımları	97,897	21,645	119,543	2.2	48,759	13,739	62,499	1.6
İştirakler (Net)	336	0	336	0.0	336	0	336	0.0
Özkaynak Yöntemine Göre Değerlenenler	0	0	0	0.0	0	0	0	0.0
Konsolide Edilmeyenler	336	0	336	0.0	336	0	336	0.0
Bağlı Ortaklıklar (Net)	97,561	20,864	118,425	2.2	48,423	13,205	61,628	1.6
Konsolide Edilmeyen Mali Ortaklıklar	96,833	20,864	117,697	2.2	48,145	13,205	61,350	1.6
Konsolide Edilmeyen Mali Olmayan Ortaklıklar	728	0	728	0.0	279	0	279	0.0
Birlikte Kontrol Edilen Ortaklıklar (iş ortak.)(Net)	0	781	781	0.0	0	534	534	0.0
Özkaynak Yöntemine Göre Değerlenenler	0	0	0	0.0	0	0	0	0.0
Konsolide Edilmeyenler	0	781	781	0.0	0	534	534	0.0
Maddi Duran Varlıklar (Net)	39,540	219	39,759	0.7	19,791	178	19,969	0.5
Maddi Olmayan Duran Varlıklar (Net)	6,395	91	6,486	0.1	3,642	63	3,705	0.1
Şerefiye	0	0	0	0.0	0	0	0	0.0
Diğer	6,395	91	6,486	0.1	3,642	63	3,705	0.1
Yatırım Amaçlı Gayrimenkuller (Net)	0	0	0	0.0	0	0	0	0.0
Cari Vergi Varlığı	0	30	30	0.0	36	0	36	0.0
Ertelenmiş Vergi Varlığı	40,370	0	40,370	0.7	30,981	0	30,981	0.8
Diğer Aktifler	85,483	9,013	94,496	1.8	44,705	6,066	50,771	1.3
Toplam Varlıklar	3,347,990	2,036,870	5,384,860	100.0	2,354,661	1,445,724	3,800,385	100.0

Yükümlülükler

(Milyon TL)

	Aralık 2024			%	Aralık 2023			%
	TP	YP	Toplam	Dağ.	TP	YP	Toplam	Dağ.
Mevduat	2,419,950	1,339,710	3,759,660	69.8	1,726,707	1,208,616	2,935,323	77.2
Alınan Krediler	118,684	370,195	488,878	9.1	481	199,734	200,215	5.3
Para Piyasalarına Borçlar	72,993	113,355	186,348	3.5	5,034	78,303	83,337	2.2
İhraç Edilen Menkul Kıymetler (Net)	0	172,986	172,986	3.2	995	46,193	47,188	1.2
Bonolar	0	96,864	96,864	1.8	995	7,519	8,514	0.2
Varlığa Dayalı Menkul Kıymetler	0	0	0	0.0	0	0	0	0.0
Tahviller	0	76,121	76,121	1.4	0	38,674	38,674	1.0
Fonlar	37	0	37	0.0	24	0	24	0.0
Müstakriz Fonları	0	0	0	0.0	0	0	0	0.0
Diğer	37	0	37	0.0	24	0	24	0.0
Gerçeğe Uygun Değer Farkı K/Z Yansıtılan FY	0	0	0	0.0	0	0	0	0.0
Türev Finansal Yükümlülükler	1,240	11,370	12,610	0.2	784	2,852	3,636	0.1
Türev FY Gerçeğe Uygun Değer Farkı K/Z Yans. Kısmı	1,240	11,370	12,610	0.2	784	2,852	3,636	0.1
Türev FY Ger. Uyg. Değ. Farkı Diğ. Kaps. Gelire Yans. Kısmı	0	0	0	0.0	0	0	0	0.0
Factoring Yükümlülükleri	0	0	0	0.0	0	0	0	0.0
Kiralama İşlemlerinden Yükümlülükler (Net)	5,839	86	5,924	0.1	3,776	75	3,851	0.1
Karşılıklar	27,003	3,558	30,561	0.6	31,455	3,646	35,101	0.9
Genel Karşılıklar (TFRS 9 uygulamayan b.)	0	0	0	0.0	0	0	0	0.0
Yeniden Yapılanma Karşılığı	0	0	0	0.0	0	0	0	0.0
Çalışan Hakları Karşılığı	10,450	0	10,450	0.2	5,937	0	5,937	0.2
Sigorta Teknik Karşılıkları (Net)	0	0	0	0.0	0	0	0	0.0
Diğer Karşılıklar	16,553	3,558	20,110	0.4	25,518	3,646	29,164	0.8
Cari Vergi Borcu	17,654	123	17,778	0.3	10,733	49	10,783	0.3
Ertelenmiş Vergi Borcu	0	0	0	0.0	0	0	0	0.0
Satış Amaç. Elde Tut. ve Dur. Faal. İliş. DV Borçları (Net)	0	0	0	0.0	0	0	0	0.0
Satış Amaçlı	0	0	0	0.0	0	0	0	0.0
Durdurulan Faaliyetlere İlişkin	0	0	0	0.0	0	0	0	0.0
Sermaye Benzeri Borçlanma Araçları	4,021	71,672	75,693	1.4	0	46,621	46,621	1.2
Krediler	4,021	0	4,021	0.1	0	0	0	0.0
Diğer Borçlanma Araçları	0	71,672	71,672	1.3	0	46,621	46,621	1.2
Diğer Yükümlülükler	139,168	23,508	162,676	3.0	68,997	34,061	103,058	2.7
Özkaynaklar	492,742	-21,034	471,708	8.8	352,012	-20,763	331,249	8.7
Ödenmiş Sermaye	84,600	0	84,600	1.6	84,600	0	84,600	2.2
Sermaye Yedekleri	0	0	0	0.0	0	0	0	0.0
Hisse Senedi İhraç Primleri	0	0	0	0.0	0	0	0	0.0
Hisse Senedi İptal Kârları	0	0	0	0.0	0	0	0	0.0
Diğer Sermaye Yedekleri	0	0	0	0.0	0	0	0	0.0
K/Z'da Yen. Sınıf. mayacak Bir. Diğ. Kaps. Gel./Gid.	116,730	-3,899	112,831	2.1	55,670	-7,985	47,685	1.3
K/Z'da Yen. Sınıf. dırılacak Bir. Diğ. Kaps. Gel./Gid.	-14,405	-17,134	-31,539	-0.6	5,863	-12,778	-6,916	-0.2
Kâr Yedekleri	205,176	0	205,176	3.8	115,054	0	115,054	3.0
Yasal Yedekler	12,373	0	12,373	0.2	7,835	0	7,835	0.2
Statü Yedekleri	0	0	0	0.0	0	0	0	0.0
Olağanüstü Yedekler	192,803	0	192,803	3.6	107,219	0	107,219	2.8
Diğer Kâr Yedekleri	0	0	0	0.0	0	0	0	0.0
Kâr veya Zarar	100,640	0	100,640	1.9	90,826	0	90,826	2.4
Geçmiş Yıllar Kâr veya Zararları	3	0	3	0.0	974	0	974	0.0
Dönem Net Kâr veya Zararı	100,637	0	100,637	1.9	89,851	0	89,851	2.4
Toplam Yükümlülükler	3,299,331	2,085,528	5,384,860	100.0	2,200,998	1,599,387	3,800,385	100.0

Türkiye Cumhuriyeti Ziraat Bankası A.Ş.

Bilanço Dışı Yükümlülükler

(Milyon TL)

	Aralık 2024			Aralık 2023		
	TP	YP	Toplam	TP	YP	Toplam
Garanti ve Kefaletler	447,187	645,466	1,092,652	298,847	489,506	788,353
Teminat Mektupları	402,214	528,236	930,450	243,956	378,935	622,891
Banka Kredileri	218	5,924	6,142	1,305	6,671	7,976
Akreditifler	435	110,875	111,311	635	103,538	104,173
Garanti Verilen Prefinansmanlar	0	0	0	0	0	0
Cirolar	44,320	430	44,750	52,951	363	53,313
Diğer Garanti ve Kefaletler	0	0	0	0	0	0
Taahhütler	1,254,849	98,597	1,353,445	588,361	70,530	658,891
Cayılamaz Taahhütler	1,254,849	98,597	1,353,445	588,361	70,530	658,891
Cayılabilir Taahhütler	0	0	0	0	0	0
Türev Finansal Araçlar	91,537	1,034,750	1,126,287	267,069	1,018,636	1,285,705
Riskten Korunma Amaçlı Türev Finansal Araçlar	0	0	0	0	0	0
Alım Satım Amaçlı İşlemler	91,537	1,034,750	1,126,287	267,069	1,018,636	1,285,705
Emanet ve Rehinli Kıymetler	9,060,852	2,386,839	11,447,691	5,721,370	1,696,416	7,417,786
Emanet Kıymetler	1,586,218	443,172	2,029,390	706,605	316,369	1,022,974
Rehinli Kıymetler	7,471,904	1,915,734	9,387,637	5,012,607	1,360,048	6,372,655
Kabul Edilen Avaller ve Kefaletler	2,730	27,933	30,663	2,159	19,998	22,157
Toplam Bilanço Dışı Hesaplar	10,854,425	4,165,651	15,020,076	6,875,647	3,275,089	10,150,735

Gelir ve Gider Kalemleri

(Milyon TL)

	Aralık 2024	Aralık 2023
Faiz Gelirleri	946,562	427,255
Kredilerden Alınan Faizler	617,014	264,247
Zorunlu Karşılıklardan Alınan Faizler	61,537	22
Bankalardan Alınan Faizler	7,100	3,479
Para Piyasası İşlemlerinden Alınan Faizler	5,128	2,016
Menkul Değerlerden Alınan Faizler	254,644	152,125
Diğer Faiz Gelirleri	1,138	5,366
Faiz Giderleri	780,933	297,658
Mevduata Verilen Faizler	682,134	265,808
Kullanılan Kredilere Verilen Faizler	35,475	10,069
Para Piyasası İşlemlerine Verilen Faizler	47,132	11,508
İhraç Edilen Menkul Kıymetlere Verilen Faizler	12,618	5,253
Diğer Faiz Giderleri	3,574	5,020
Net Faiz Geliri/Gideri	165,629	129,597
Net Ücret ve Komisyon Gelirleri/Giderleri	69,022	31,451
Alınan Ücret ve Komisyonlar	113,169	46,353
Verilen Ücret ve Komisyonlar (-)	44,147	14,902
Temettü Gelirleri	1,110	526
Ticari Kar/Zarar (Net)	-24,673	18,796
Sermaye Piyasası İşlemleri Kâr/Zararı	8,890	3,759
Türev Finansal İşlemlerden Kar/Zarar	-58,739	-19,326
Kambiyo İşlemleri Kâr/Zararı	25,176	34,363
Diğer Faaliyet Gelirleri	33,944	33,258
Faaliyet Brüt Karı	245,032	213,628
Beklenen Zarar Karşılıkları Giderleri (-) (TFRS 9 uygulayan b.)	27,765	30,670
Diğer Karşılık Giderleri (-) (TFRS 9 uygulayan b.)	198	124
Kredi Karşılıkları (-) (TFRS 9 uygulamayan b.)	0	0
Personel Giderleri (-)	38,005	22,571
Diğer Faaliyet Giderleri (-)	61,493	64,695
Net Faaliyet Karı/Zararı	117,571	95,568
Birleşme İşlemi Sonrası Gelir Olarak Kaydedilen Fazlalık Tutarı	0	0
Özkaynak Yöntemi Uygulanan Ortaklıklardan Kar/Zarar	0	0
Net Parasal Pozisyon Kar/Zararı	0	0
Sürdürülen Faaliyetler Vergi Öncesi Kar/Zarar	117,571	95,568
Sürdürülen Faaliyetler Vergi Karşılığı (±)	-16,934	-5,716
Sürdürülen Faaliyetler Dönem Net Kar/Zararı	100,637	89,851
Durdurulan Faaliyetler Dönem Net Kar/Zararı	0	0
Net Dönem Karı / Zararı	100,637	89,851

Rasyolar

(%)

	Aralık 2024	Aralık 2023
Sermaye Yeterliliği		
Sermaye Yeterliliği Oranı	18.6	17.1
Özkaynaklar / Toplam Varlıklar	8.8	8.7
(Özkaynaklar - Duran Varlıklar) / Toplam Varlıklar	5.6	6.3
Net Bilanço Pozisyonu / Özkaynaklar	-14.8	-52.7
(Net Bilanço Pozisyonu + Net Nazım Hesap Pozisyonu) / Özkaynaklar	2.2	12.8
Bilanço Yapısı		
TP Varlıklar / Toplam Varlıklar	62.2	62.0
TP Yükümlülükler / Toplam Yükümlülükler	61.3	57.9
YP Varlıklar / YP Yükümlülükler	97.7	90.4
TP Mevduat / Toplam Mevduat	64.4	58.8
TP Krediler / Toplam Krediler	64.5	71.5
Toplam Mevduat / Toplam Varlıklar	69.8	77.2
Alınan Krediler / Toplam Varlıklar	9.1	5.3
Aktif Kalitesi		
Finansal Varlıklar (net) / Toplam Varlıklar	35.9	36.8
Toplam Krediler / Toplam Varlıklar	53.2	51.9
Toplam Krediler / Toplam Mevduat	76.2	67.2
Duran Varlıklar / Toplam Varlıklar	3.2	2.4
Tüketici Kredileri / Toplam Krediler	14.2	15.4
Likidite		
Likit Varlıklar / Toplam Varlıklar	17.8	19.2
Likit Varlıklar / Kısa Vadeli Yükümlülükler	28.6	29.8
TP Likit Varlıklar / Toplam Varlıklar	8.4	7.9
Karlılık		
Ortalama Aktif Karlılığı	2.1	2.8
Ortalama Özkaynak Karlılığı	24.9	31.5
Sürdürülen Faaliyeler Dönem Net Kar (Zarar) / Toplam Varlıklar	1.9	2.4
Gelir-Gider Yapısı		
Karşılık Sonrası Net Faiz Geliri / Toplam Varlıklar	2.6	2.6
Karşılık Sonrası Net Faiz Geliri / Faaliyet Brüt Karı	56.2	46.2
Faiz Dışı Gelirler (net) / Toplam Varlıklar	1.5	2.2
Diğer Faaliyet Giderleri / Toplam Varlıklar	1.1	1.7
Personel Giderleri / Diğer Faaliyet Giderleri	61.8	34.9
Faiz Dışı Gelirler (net) / Diğer Faaliyet Giderleri	129.1	129.9

Türkiye Halk Bankası A.Ş.

Varlıklar

(Milyon TL)

	Aralık 2024			%	Aralık 2023			%
	TP	YP	Toplam	Dağ.	TP	YP	Toplam	Dağ.
Finansal Varlıklar (Net)	478,754	394,368	873,122	29.0	171,442	275,615	447,057	20.4
Nakit ve Nakit Benzerleri	368,932	280,991	649,923	21.6	62,405	227,038	289,443	13.2
Nakit Değerler ve Merkez Bankası	356,953	266,164	623,117	20.7	58,379	215,350	273,730	12.5
Bankalar	12,143	14,827	26,970	0.9	4,137	11,687	15,824	0.7
Para Piyasalarından Alacaklar	0	0	0	0.0	0	0	0	0.0
Beklenen Zarar Karşılıkları (-) (TFRS 9 uygulayan b.)	-164	0	-164	0.0	-111	0	-111	0.0
Gerçeğe Uygun Değer Farkı K/Z Yansıtılan FV	1,105	56,490	57,595	1.9	38,761	1	38,763	1.8
Devlet Borçlanma Senetleri	2	56,220	56,222	1.9	35,366	1	35,367	1.6
Sermayede Payı Temsil Eden Menkul Değerler	0	0	0	0.0	0	0	0	0.0
Diğer Finansal Varlıklar	1,103	270	1,373	0.0	3,395	0	3,395	0.2
Gerçeğe Uyg.D.Farkı Diğer Kaps. Gelire Yans. FV	108,718	55,444	164,162	5.5	70,164	44,903	115,067	5.2
Devlet Borçlanma Senetleri	107,887	54,187	162,074	5.4	69,637	43,875	113,511	5.2
Sermayede Payı Temsil Eden Menkul Değerler	830	1,258	2,088	0.1	527	1,028	1,556	0.1
Diğer Finansal Varlıklar	0	0	0	0.0	0	0	0	0.0
Türev Finansal Varlıklar	0	1,442	1,442	0.0	112	3,673	3,785	0.2
Türev FV Gerçeğe Uygun Değer Farkı K/Z Yan.Kısmı	0	1,442	1,442	0.0	112	3,673	3,785	0.2
Türev FV Ger.Uyg.D.Farkı Diğ.Kaps.Gel.Yans.Kısmı	0	0	0	0.0	0	0	0	0.0
İtfa Edilmiş Maliyeti ile Ölçülen FV (Net)	1,530,380	449,872	1,980,252	65.8	1,259,345	393,196	1,652,541	75.3
Krediler	1,099,135	362,561	1,461,696	48.6	1,014,109	256,436	1,270,545	57.9
Kiralama İşlemlerinden Alacaklar	0	0	0	0.0	0	0	0	0.0
Factoring Alacakları	0	0	0	0.0	0	0	0	0.0
İtfa Edilmiş Maliyeti ile Ölçülen Diğer FV	474,075	87,311	561,386	18.7	293,803	136,760	430,563	19.6
Devlet Borçlanma Senetleri	471,666	87,311	558,977	18.6	291,411	136,760	428,171	19.5
Diğer Finansal Varlıklar	2,409	0	2,409	0.1	2,392	0	2,392	0.1
Beklenen Zarar Karşılık. (-) (TFRS 9 uygulayan b.)	42,829	0	42,829	1.4	48,567	0	48,567	2.2
Donuk Alacaklar (TFRS 9 uygulamayan b.)	0	0	0	0.0	0	0	0	0.0
Özel Karşılıklar (-) (TFRS 9 uygulamayan b.)	0	0	0	0.0	0	0	0	0.0
Satış Amaç. Elde Tut. ve Dur. Faal. İliş.Dur.V. (Net)	0	0	0	0.0	0	0	0	0.0
Satış Amaçlı	0	0	0	0.0	0	0	0	0.0
Durdurulan Faaliyetlere İlişkin	0	0	0	0.0	0	0	0	0.0
Ortaklık Yatırımları	17,672	25,587	43,259	1.4	11,404	16,869	28,273	1.3
İştirakler (Net)	311	3,324	3,634	0.1	309	2,715	3,025	0.1
Özkaynak Yöntemine Göre Değerlenenler	0	0	0	0.0	0	0	0	0.0
Konsolide Edilmeyenler	311	3,324	3,634	0.1	309	2,715	3,025	0.1
Bağlı Ortaklıklar (Net)	17,361	22,264	39,625	1.3	11,094	14,154	25,248	1.2
Konsolide Edilmeyen Mali Ortaklıklar	17,361	22,264	39,625	1.3	10,496	14,154	24,650	1.1
Konsolide Edilmeyen Mali Olmayan Ortaklıklar	0	0	0	0.0	598	0	598	0.0
Birlikte Kontrol Edilen Ortaklıklar (iş ortak.)(Net)	0	0	0	0.0	0	0	0	0.0
Özkaynak Yöntemine Göre Değerlenenler	0	0	0	0.0	0	0	0	0.0
Konsolide Edilmeyenler	0	0	0	0.0	0	0	0	0.0
Maddi Duran Varlıklar (Net)	28,246	68	28,314	0.9	20,048	1	20,049	0.9
Maddi Olmayan Duran Varlıklar (Net)	2,592	0	2,592	0.1	1,498	0	1,498	0.1
Şerefiye	0	0	0	0.0	0	0	0	0.0
Diğer	2,592	0	2,592	0.1	1,498	0	1,498	0.1
Yatırım Amaçlı Gayrimenkuller (Net)	5,078	0	5,078	0.2	2,676	0	2,676	0.1
Cari Vergi Varlığı	0	0	0	0.0	0	0	0	0.0
Ertelenmiş Vergi Varlığı	23,588	0	23,588	0.8	14,361	0	14,361	0.7
Diğer Aktifler	48,749	3,296	52,045	1.7	26,132	2,700	28,832	1.3
Toplam Varlıklar	2,135,058	873,192	3,008,250	100.0	1,506,906	688,381	2,195,287	100.0

Yükümlülükler

(Milyon TL)

	Aralık 2024			%	Aralık 2023			%
	TP	YP	Toplam	Dağ.	TP	YP	Toplam	Dağ.
Mevduat	1,610,319	771,436	2,381,754	79.2	1,121,858	750,990	1,872,848	85.3
Alınan Krediler	19,657	33,358	53,015	1.8	561	16,430	16,991	0.8
Para Piyasalarına Borçlar	161,195	85,792	246,987	8.2	1,625	18,556	20,182	0.9
İhraç Edilen Menkul Kıymetler (Net)	4,649	0	4,649	0.2	9,252	0	9,252	0.4
Bonolar	4,649	0	4,649	0.2	9,120	0	9,120	0.4
Varlığa Dayalı Menkul Kıymetler	0	0	0	0.0	0	0	0	0.0
Tahviller	0	0	0	0.0	132	0	132	0.0
Fonlar	927	0	927	0.0	572	0	572	0.0
Müstakriz Fonları	0	0	0	0.0	0	0	0	0.0
Diğer	927	0	927	0.0	572	0	572	0.0
Gerçeğe Uygun Değer Farkı K/Z Yansıtılan FY	0	0	0	0.0	0	0	0	0.0
Türev Finansal Yükümlülükler	0	2,493	2,493	0.1	186	708	894	0.0
Türev FY Gerçeğe Uygun Değer Farkı K/Z Yans. Kısmı	0	2,493	2,493	0.1	186	708	894	0.0
Türev FY Ger. Uyg. Değ. Farkı Diğ. Kaps. Gelire Yans. Kısmı	0	0	0	0.0	0	0	0	0.0
Factoring Yükümlülükleri	0	0	0	0.0	0	0	0	0.0
Kiralama İşlemlerinden Yükümlülükler (Net)	4,354	70	4,424	0.1	2,959	70	3,029	0.1
Karşılıklar	9,717	0	9,717	0.3	12,429	0	12,429	0.6
Genel Karşılıklar (TFRS 9 uygulamayan b.)	0	0	0	0.0	0	0	0	0.0
Yeniden Yapılanma Karşılığı	0	0	0	0.0	0	0	0	0.0
Çalışan Hakları Karşılığı	6,664	0	6,664	0.2	7,988	0	7,988	0.4
Sigorta Teknik Karşılıkları (Net)	0	0	0	0.0	0	0	0	0.0
Diğer Karşılıklar	3,053	0	3,053	0.1	4,441	0	4,441	0.2
Cari Vergi Borcu	9,006	1	9,007	0.3	4,792	2	4,793	0.2
Ertelenmiş Vergi Borcu	0	0	0	0.0	0	0	0	0.0
Satış Amaç. Elde Tut. ve Dur. Faal. İliş. DV Borçları (Net)	0	0	0	0.0	0	0	0	0.0
Satış Amaçlı	0	0	0	0.0	0	0	0	0.0
Durdurulan Faaliyetlere İlişkin	0	0	0	0.0	0	0	0	0.0
Sermaye Benzeri Borçlanma Araçları	50,184	0	50,184	1.7	6,064	36,066	42,130	1.9
Krediler	16,577	0	16,577	0.6	0	36,066	36,066	1.6
Diğer Borçlanma Araçları	33,607	0	33,607	1.1	6,064	0	6,064	0.3
Diğer Yükümlülükler	86,867	5,660	92,527	3.1	75,858	7,902	83,760	3.8
Özkaynaklar	141,259	11,305	152,565	5.1	123,659	4,747	128,406	5.8
Ödenmiş Sermaye	7,185	0	7,185	0.2	7,185	0	7,185	0.3
Sermaye Yedekleri	45,895	1,070	46,965	1.6	45,331	793	46,124	2.1
Hisse Senedi İhraç Primleri	44,465	0	44,465	1.5	44,465	0	44,465	2.0
Hisse Senedi İptal Kârları	0	0	0	0.0	0	0	0	0.0
Diğer Sermaye Yedekleri	1,430	1,070	2,500	0.1	865	793	1,658	0.1
K/Z'da Yen. Sınıf. mayacak Bir. Diğ. Kaps. Gel./Gid.	23,720	10,089	33,809	1.1	16,330	3,835	20,165	0.9
K/Z'da Yen. Sınıf. dırılacak Bir. Diğ. Kaps. Gel./Gid.	-5,850	146	-5,704	-0.2	-390	118	-272	0.0
Kâr Yedekleri	54,396	0	54,396	1.8	44,284	0	44,284	2.0
Yasal Yedekler	4,686	0	4,686	0.2	4,180	0	4,180	0.2
Statü Yedekleri	0	0	0	0.0	0	0	0	0.0
Olağanüstü Yedekler	49,663	0	49,663	1.7	33,299	0	33,299	1.5
Diğer Kâr Yedekleri	47	0	47	0.0	6,804	0	6,804	0.3
Kâr veya Zarar	15,914	0	15,914	0.5	10,920	0	10,920	0.5
Geçmiş Yıllar Kâr veya Zararları	808	0	808	0.0	808	0	808	0.0
Dönem Net Kâr veya Zararı	15,105	0	15,105	0.5	10,112	0	10,112	0.5
Toplam Yükümlülükler	2,098,135	910,115	3,008,250	100.0	1,359,815	835,472	2,195,287	100.0

Türkiye Halk Bankası A.Ş.

Bilanço Dışı Yükümlülükler

(Milyon TL)

	Aralık 2024			Aralık 2023		
	TP	YP	Toplam	TP	YP	Toplam
Garanti ve Kefaletler	552,153	248,320	800,473	408,270	192,446	600,716
Teminat Mektupları	461,483	228,953	690,436	344,742	176,538	521,280
Banka Kredileri	54,059	1,139	55,198	36,565	1,385	37,949
Akreditifler	195	18,228	18,423	37	14,523	14,560
Garanti Verilen Prefinansmanlar	0	0	0	0	0	0
Cirolar	0	0	0	0	0	0
Diğer Garanti ve Kefaletler	36,416	0	36,416	26,927	0	26,927
Taahhütler	305,072	21,849	326,921	161,279	17,849	179,129
Cayılamaz Taahhütler	294,458	4,857	299,315	155,006	5,174	160,179
Cayılabilir Taahhütler	10,613	16,992	27,606	6,274	12,676	18,949
Türev Finansal Araçlar	80,769	239,618	320,387	165,205	310,186	475,391
Riskten Korunma Amaçlı Türev Finansal Araçlar	0	0	0	0	0	0
Alım Satım Amaçlı İşlemler	80,769	239,618	320,387	165,205	310,186	475,391
Emanet ve Rehinli Kıymetler	10,220,042	2,112,020	12,332,063	6,720,349	1,829,500	8,549,850
Emanet Kıymetler	4,628,645	452,717	5,081,362	2,893,208	273,233	3,166,441
Rehinli Kıymetler	5,591,398	1,659,303	7,250,701	3,827,141	1,556,268	5,383,409
Kabul Edilen Avaller ve Kefaletler	0	0	0	0	0	0
Toplam Bilanço Dışı Hesaplar	11,158,036	2,621,808	13,779,844	7,455,105	2,349,981	9,805,086

Gelir ve Gider Kalemleri

(Milyon TL)

	Aralık 2024	Aralık 2023
Faiz Gelirleri	665,005	304,991
Kredilerden Alınan Faizler	435,454	189,559
Zorunlu Karşılıklardan Alınan Faizler	45,155	26
Bankalardan Alınan Faizler	5,528	1,447
Para Piyasası İşlemlerinden Alınan Faizler	0	5
Menkul Değerlerden Alınan Faizler	178,336	113,557
Diğer Faiz Gelirleri	533	396
Faiz Giderleri	626,615	263,607
Mevduata Verilen Faizler	558,294	238,672
Kullanılan Kredilere Verilen Faizler	7,000	759
Para Piyasası İşlemlerine Verilen Faizler	51,810	14,470
İhraç Edilen Menkul Kıymetlere Verilen Faizler	5,927	7,387
Diğer Faiz Giderleri	3,584	2,319
Net Faiz Geliri/Gideri	38,390	41,384
Net Ücret ve Komisyon Gelirleri/Giderleri	39,367	18,947
Alınan Ücret ve Komisyonlar	57,603	28,503
Verilen Ücret ve Komisyonlar (-)	18,236	9,556
Temettü Gelirleri	1,061	401
Ticari Kar/Zarar (Net)	-22,076	-16,210
Sermaye Piyasası İşlemleri Kâr/Zararı	7,683	3,163
Türev Finansal İşlemlerden Kar/Zarar	-20,204	29,368
Kambiyo İşlemleri Kâr/Zararı	-9,554	-48,740
Diğer Faaliyet Gelirleri	18,538	13,173
Faaliyet Brüt Karı	75,280	57,696
Beklenen Zarar Karşılıkları Giderleri (-) (TFRS 9 uygulayan b.)	7,250	2,895
Diğer Karşılık Giderleri (-) (TFRS 9 uygulayan b.)	42	29
Kredi Karşılıkları (-) (TFRS 9 uygulamayan b.)	0	0
Personel Giderleri (-)	29,569	19,018
Diğer Faaliyet Giderleri (-)	29,910	29,102
Net Faaliyet Karı/Zararı	8,510	6,653
Birleşme İşlemi Sonrası Gelir Olarak Kaydedilen Fazlalık Tutarı	0	0
Özkaynak Yöntemi Uygulanan Ortaklıklardan Kar/Zarar	0	0
Net Parasal Pozisyon Kar/Zararı	0	0
Sürdürülen Faaliyetler Vergi Öncesi Kar/Zarar	8,510	6,653
Sürdürülen Faaliyetler Vergi Karşılığı (±)	6,595	3,459
Sürdürülen Faaliyetler Dönem Net Kar/Zararı	15,105	10,112
Durdurulan Faaliyetler Dönem Net Kar/Zararı	0	0
Net Dönem Karı / Zararı	15,105	10,112

Rasyolar

(%)

	Aralık 2024	Aralık 2023
Sermaye Yeterliliği		
Sermaye Yeterliliği Oranı	14.8	14.3
Özkaynaklar / Toplam Varlıklar	5.1	5.8
(Özkaynaklar - Duran Varlıklar) / Toplam Varlıklar	2.4	3.5
Net Bilanço Pozisyonu / Özkaynaklar	-16.2	-115.6
(Net Bilanço Pozisyonu + Net Nazım Hesap Pozisyonu) / Özkaynaklar	9.9	4.7
Bilanço Yapısı		
TP Varlıklar / Toplam Varlıklar	71.0	68.6
TP Yükümlülükler / Toplam Yükümlülükler	69.7	61.9
YP Varlıklar / YP Yükümlülükler	95.9	82.4
TP Mevduat / Toplam Mevduat	67.6	59.9
TP Krediler / Toplam Krediler	75.2	79.8
Toplam Mevduat / Toplam Varlıklar	79.2	85.3
Alınan Krediler / Toplam Varlıklar	1.8	0.8
Aktif Kalitesi		
Finansal Varlıklar (net) / Toplam Varlıklar	29.0	20.4
Toplam Krediler / Toplam Varlıklar	48.6	57.9
Toplam Krediler / Toplam Mevduat	61.4	67.8
Duran Varlıklar / Toplam Varlıklar	2.6	2.4
Tüketici Kredileri / Toplam Krediler	12.0	12.8
Likidite		
Likit Varlıklar / Toplam Varlıklar	21.6	13.2
Likit Varlıklar / Kısa Vadeli Yükümlülükler	30.9	19.5
TP Likit Varlıklar / Toplam Varlıklar	12.3	2.8
Karlılık		
Ortalama Aktif Karlılığı	0.6	0.5
Ortalama Özkaynak Karlılığı	10.8	8.3
Sürdürülen Faaliyeler Dönem Net Kar (Zarar) / Toplam Varlıklar	0.5	0.5
Gelir-Gider Yapısı		
Karşılık Sonrası Net Faiz Geliri / Toplam Varlıklar	1.0	1.8
Karşılık Sonrası Net Faiz Geliri / Faaliyet Brüt Karı	41.3	66.7
Faiz Dışı Gelirler (net) / Toplam Varlıklar	1.2	0.7
Diğer Faaliyet Giderleri / Toplam Varlıklar	1.0	1.3
Personel Giderleri / Diğer Faaliyet Giderleri	98.9	65.3
Faiz Dışı Gelirler (net) / Diğer Faaliyet Giderleri	123.3	56.1

Türkiye Vakıflar Bankası T.A.O.

Varlıklar

(Milyon TL)

	Aralık 2024			%	Aralık 2023			%
	TP	YP	Toplam	Dağ.	TP	YP	Toplam	Dağ.
Finansal Varlıklar (Net)	853,260	674,291	1,527,551	38.0	378,874	483,722	862,596	30.8
Nakit ve Nakit Benzerleri	565,870	402,446	968,315	24.1	237,725	280,218	517,943	18.5
Nakit Değerler ve Merkez Bankası	436,903	331,553	768,456	19.1	156,310	229,394	385,704	13.8
Bankalar	0	71,239	71,239	1.8	1	51,100	51,101	1.8
Para Piyasalarından Alacaklar	128,972	0	128,972	3.2	81,418	0	81,418	2.9
Beklenen Zarar Karşılıkları (-) (TFRS 9 uygulayan b.)	-5	-346	-351	0.0	-4	-275	-279	0.0
Gerçeğe Uygun Değer Farkı K/Z Yansıtılan FV	1,324	1,098	2,422	0.1	2,997	31,258	34,255	1.2
Devlet Borçlanma Senetleri	0	0	0	0.0	0	30,500	30,500	1.1
Sermayede Payı Temsil Eden Menkul Değerler	243	1,098	1,341	0.0	145	758	903	0.0
Diğer Finansal Varlıklar	1,082	0	1,082	0.0	2,852	0	2,852	0.1
Gerçeğe Uyg.D.Farkı Diğer Kaps. Gelire Yans. FV	262,948	267,418	530,366	13.2	114,426	166,717	281,143	10.1
Devlet Borçlanma Senetleri	261,058	267,352	528,410	13.1	112,640	166,685	279,325	10.0
Sermayede Payı Temsil Eden Menkul Değerler	238	49	287	0.0	154	18	171	0.0
Diğer Finansal Varlıklar	1,651	18	1,669	0.0	1,632	15	1,647	0.1
Türev Finansal Varlıklar	23,118	3,329	26,447	0.7	23,726	5,529	29,255	1.0
Türev FV Gerçeğe Uygun Değer Farkı K/Z Yan.Kısmı	23,118	3,329	26,447	0.7	23,726	5,529	29,255	1.0
Türev FV Ger.Uyg.D.Farkı Diğ.Kaps.Gel.Yans.Kısmı	0	0	0	0.0	0	0	0	0.0
İtfa Edilmiş Maliyeti ile Ölçülen FV (Net)	1,615,684	744,981	2,360,665	58.7	1,297,089	504,801	1,801,890	64.4
Krediler	1,315,679	730,390	2,046,069	50.9	1,052,862	466,249	1,519,112	54.3
Kiralama İşlemlerinden Alacaklar	0	0	0	0.0	0	0	0	0.0
Factoring Alacakları	0	0	0	0.0	0	0	0	0.0
İtfa Edilmiş Maliyeti ile Ölçülen Diğer FV	352,246	30,351	382,597	9.5	289,286	55,087	344,373	12.3
Devlet Borçlanma Senetleri	352,246	29,641	381,887	9.5	289,286	54,699	343,985	12.3
Diğer Finansal Varlıklar	0	710	710	0.0	0	388	388	0.0
Beklenen Zarar Karşılık. (-) (TFRS 9 uygulayan b.)	52,241	15,760	68,001	1.7	45,059	16,536	61,595	2.2
Donuk Alacaklar (TFRS 9 uygulamayan b.)	0	0	0	0.0	0	0	0	0.0
Özel Karşılıklar (-) (TFRS 9 uygulamayan b.)	0	0	0	0.0	0	0	0	0.0
Satış Amaç. Elde Tut. ve Dur. Faal. İliş.Dur.V. (Net)	1,076	0	1,076	0.0	213	0	213	0.0
Satış Amaçlı	1,076	0	1,076	0.0	213	0	213	0.0
Durdurulan Faaliyetlere İlişkin	0	0	0	0.0	0	0	0	0.0
Ortaklık Yatırımları	27,146	2,927	30,073	0.7	17,662	2,703	20,365	0.7
İştirakler (Net)	8,358	0	8,358	0.2	5,760	0	5,760	0.2
Özkaynak Yöntemine Göre Değerlenenler	0	0	0	0.0	0	0	0	0.0
Konsolide Edilmeyenler	8,358	0	8,358	0.2	5,760	0	5,760	0.2
Bağlı Ortaklıklar (Net)	18,788	2,927	21,715	0.5	11,903	2,703	14,605	0.5
Konsolide Edilmeyen Mali Ortaklıklar	16,026	2,927	18,953	0.5	10,024	2,703	12,726	0.5
Konsolide Edilmeyen Mali Olmayan Ortaklıklar	2,762	0	2,762	0.1	1,879	0	1,879	0.1
Birlikte Kontrol Edilen Ortaklıklar (iş ortak.)(Net)	0	0	0	0.0	0	0	0	0.0
Özkaynak Yöntemine Göre Değerlenenler	0	0	0	0.0	0	0	0	0.0
Konsolide Edilmeyenler	0	0	0	0.0	0	0	0	0.0
Maddi Duran Varlıklar (Net)	38,800	131	38,931	1.0	25,598	126	25,724	0.9
Maddi Olmayan Duran Varlıklar (Net)	1,289	1	1,291	0.0	879	2	880	0.0
Şerefiye	0	0	0	0.0	0	0	0	0.0
Diğer	1,289	1	1,291	0.0	879	2	880	0.0
Yatırım Amaçlı Gayrimenkuller (Net)	3,845	0	3,845	0.1	2,929	0	2,929	0.1
Cari Vergi Varlığı	876	0	876	0.0	0	0	0	0.0
Ertelenmiş Vergi Varlığı	4,740	0	4,740	0.1	10,891	0	10,891	0.4
Diğer Aktifler	47,280	5,156	52,436	1.3	56,584	14,563	71,146	2.5
Toplam Varlıklar	2,593,998	1,427,488	4,021,486	100.0	1,790,718	1,005,916	2,796,634	100.0

Yükümlülükler

(Milyon TL)

	Aralık 2024			%	Aralık 2023			%
	TP	YP	Toplam	Dağ.	TP	YP	Toplam	Dağ.
Mevduat	1,864,267	673,521	2,537,788	63.1	1,254,133	707,628	1,961,761	70.1
Alınan Krediler	47,256	226,825	274,080	6.8	32,724	188,953	221,678	7.9
Para Piyasalarına Borçlar	278,256	229,293	507,549	12.6	58,859	73,505	132,363	4.7
İhraç Edilen Menkul Kıymetler (Net)	5,785	207,916	213,701	5.3	1,164	117,166	118,329	4.2
Bonolar	5,785	6,086	11,870	0.3	1,164	0	1,164	0.0
Varlığa Dayalı Menkul Kıymetler	0	0	0	0.0	0	0	0	0.0
Tahviller	0	201,831	201,831	5.0	0	117,166	117,166	4.2
Fonlar	3	0	3	0.0	3	0	3	0.0
Müstakriz Fonları	0	0	0	0.0	0	0	0	0.0
Diğer	3	0	3	0.0	3	0	3	0.0
Gerçeğe Uygun Değer Farkı K/Z Yansıtılan FY	0	0	0	0.0	0	0	0	0.0
Türev Finansal Yükümlülükler	1,901	4,888	6,790	0.2	82	5,685	5,766	0.2
Türev FY Gerçeğe Uygun Değer Farkı K/Z Yans. Kısmı	1,901	4,888	6,790	0.2	82	5,685	5,766	0.2
Türev FY Ger. Uyg. Değ. Farkı Diğ. Kaps. Gelire Yans. Kısmı	0	0	0	0.0	0	0	0	0.0
Factoring Yükümlülükleri	0	0	0	0.0	0	0	0	0.0
Kiralama İşlemlerinden Yükümlülükler (Net)	5,412	2	5,413	0.1	2,867	4	2,871	0.1
Karşılıklar	27,682	353	28,036	0.7	20,628	1,463	22,092	0.8
Genel Karşılıklar (TFRS 9 uygulamayan b.)	0	0	0	0.0	0	0	0	0.0
Yeniden Yapılanma Karşılığı	0	0	0	0.0	0	0	0	0.0
Çalışan Hakları Karşılığı	10,702	0	10,702	0.3	7,129	0	7,129	0.3
Sigorta Teknik Karşılıkları (Net)	0	0	0	0.0	0	0	0	0.0
Diğer Karşılıklar	16,981	353	17,334	0.4	13,499	1,463	14,963	0.5
Cari Vergi Borcu	10,170	34	10,203	0.3	11,522	28	11,550	0.4
Ertelenmiş Vergi Borcu	0	0	0	0.0	0	0	0	0.0
Satış Amaç. Elde Tut. ve Dur. Faal. İliş. DV Borçları (Net)	0	0	0	0.0	0	0	0	0.0
Satış Amaçlı	0	0	0	0.0	0	0	0	0.0
Durdurulan Faaliyetlere İlişkin	0	0	0	0.0	0	0	0	0.0
Sermaye Benzeri Borçlanma Araçları	12,212	72,709	84,921	2.1	10,730	23,707	34,437	1.2
Krediler	0	0	0	0.0	0	0	0	0.0
Diğer Borçlanma Araçları	12,212	72,709	84,921	2.1	10,730	23,707	34,437	1.2
Diğer Yükümlülükler	109,109	24,697	133,806	3.3	83,300	31,056	114,356	4.1
Özkaynaklar	213,380	5,815	219,194	5.5	166,696	4,732	171,428	6.1
Ödenmiş Sermaye	9,916	0	9,916	0.2	9,916	0	9,916	0.4
Sermaye Yedekleri	50,123	992	51,115	1.3	47,438	883	48,321	1.7
Hisse Senedi İhraç Primleri	45,589	0	45,589	1.1	45,589	0	45,589	1.6
Hisse Senedi İptal Kârları	0	0	0	0.0	0	0	0	0.0
Diğer Sermaye Yedekleri	4,534	992	5,526	0.1	1,849	883	2,732	0.1
K/Z'da Yen. Sınıf. mayacak Bir. Diğ. Kaps. Gel./Gid.	32,495	-845	31,650	0.8	21,826	-657	21,168	0.8
K/Z'da Yen. Sınıf. dırılacak Bir. Diğ. Kaps. Gel./Gid.	-5,234	5,668	434	0.0	1,812	4,506	6,318	0.2
Kâr Yedekleri	85,704	0	85,704	2.1	59,859	0	59,859	2.1
Yasal Yedekler	9,197	0	9,197	0.2	6,613	0	6,613	0.2
Statü Yedekleri	0	0	0	0.0	0	0	0	0.0
Olağanüstü Yedekler	74,771	0	74,771	1.9	51,613	0	51,613	1.8
Diğer Kâr Yedekleri	1,736	0	1,736	0.0	1,633	0	1,633	0.1
Kâr veya Zarar	40,375	0	40,375	1.0	25,845	0	25,845	0.9
Geçmiş Yıllar Kâr veya Zararları	0	0	0	0.0	799	0	799	0.0
Dönem Net Kâr veya Zararı	40,375	0	40,375	1.0	25,046	0	25,046	0.9
Toplam Yükümlülükler	2,575,433	1,446,053	4,021,486	100.0	1,642,707	1,153,927	2,796,634	100.0

Türkiye Vakıflar Bankası T.A.O.

Bilanço Dışı Yükümlülükler

(Milyon TL)

	Aralık 2024			Aralık 2023		
	TP	YP	Toplam	TP	YP	Toplam
Garanti ve Kefaletler	348,898	328,170	677,068	241,897	247,495	489,392
Teminat Mektupları	348,706	210,553	559,259	239,771	157,391	397,162
Banka Kredileri	4	6,964	6,968	4	4,398	4,402
Akreditifler	187	107,499	107,686	2,122	82,572	84,694
Garanti Verilen Prefinansmanlar	0	28	28	0	24	24
Cirolar	0	0	0	0	0	0
Diğer Garanti ve Kefaletler	0	3,126	3,126	0	3,110	3,110
Taahhütler	884,998	423,546	1,308,544	451,725	287,192	738,917
Cayılamaz Taahhütler	843,949	175,133	1,019,082	416,471	106,591	523,062
Cayılabilir Taahhütler	41,049	248,413	289,462	35,254	180,601	215,855
Türev Finansal Araçlar	141,909	1,011,058	1,152,966	169,402	800,704	970,105
Riskten Korunma Amaçlı Türev Finansal Araçlar	0	0	0	0	0	0
Alım Satım Amaçlı İşlemler	141,909	1,011,058	1,152,966	169,402	800,704	970,105
Emanet ve Rehinli Kıymetler	39,572,333	29,289,353	68,861,685	26,518,716	21,382,410	47,901,126
Emanet Kıymetler	315,220	220,066	535,286	234,750	119,191	353,941
Rehinli Kıymetler	5,305,508	1,536,546	6,842,054	4,329,506	1,033,151	5,362,657
Kabul Edilen Avaller ve Kefaletler	33,951,605	27,532,740	61,484,345	21,954,461	20,230,068	42,184,529
Toplam Bilanço Dışı Hesaplar	40,948,137	31,052,126	72,000,263	27,381,740	22,717,800	50,099,540

Gelir ve Gider Kalemleri

(Milyon TL)

	Aralık 2024	Aralık 2023
Faiz Gelirleri	733,207	312,916
Kredilerden Alınan Faizler	476,968	198,543
Zorunlu Karşılıklardan Alınan Faizler	47,282	1,152
Bankalardan Alınan Faizler	1,306	1,280
Para Piyasası İşlemlerinden Alınan Faizler	18,847	1,291
Menkul Değerlerden Alınan Faizler	187,682	109,219
Diğer Faiz Gelirleri	1,121	1,431
Faiz Giderleri	634,230	260,961
Mevduata Verilen Faizler	555,906	225,122
Kullanılan Kredilere Verilen Faizler	21,077	13,576
Para Piyasası İşlemlerine Verilen Faizler	36,179	10,512
İhraç Edilen Menkul Kıymetlere Verilen Faizler	18,485	9,867
Diğer Faiz Giderleri	2,584	1,885
Net Faiz Geliri/Gideri	98,976	51,955
Net Ücret ve Komisyon Gelirleri/Giderleri	46,474	25,746
Alınan Ücret ve Komisyonlar	65,052	32,728
Verilen Ücret ve Komisyonlar (-)	18,578	6,982
Temettü Gelirleri	125	200
Ticari Kar/Zarar (Net)	-9,362	14,031
Sermaye Piyasası İşlemleri Kâr/Zararı	3,028	4,783
Türev Finansal İşlemlerden Kar/Zarar	-26,075	-3,983
Kambiyo İşlemleri Kâr/Zararı	13,685	13,231
Diğer Faaliyet Gelirleri	46,056	40,289
Faaliyet Brüt Karı	182,269	132,220
Beklenen Zarar Karşılıkları Giderleri (-) (TFRS 9 uygulayan b.)	45,370	49,961
Diğer Karşılık Giderleri (-) (TFRS 9 uygulayan b.)	6,928	4,343
Kredi Karşılıkları (-) (TFRS 9 uygulamayan b.)	0	0
Personel Giderleri (-)	29,966	15,139
Diğer Faaliyet Giderleri (-)	43,365	37,366
Net Faaliyet Karı/Zararı	56,639	25,412
Birleşme İşlemi Sonrası Gelir Olarak Kaydedilen Fazlalık Tutarı	0	0
Özkaynak Yöntemi Uygulanan Ortaklıklardan Kar/Zarar	0	0
Net Parasal Pozisyon Kar/Zararı	0	0
Sürdürülen Faaliyetler Vergi Öncesi Kar/Zarar	56,639	25,412
Sürdürülen Faaliyetler Vergi Karşılığı (±)	-16,264	-366
Sürdürülen Faaliyetler Dönem Net Kar/Zararı	40,375	25,046
Durdurulan Faaliyetler Dönem Net Kar/Zararı	0	0
Net Dönem Karı / Zararı	40,375	25,046

Rasyolar

(%)

	Aralık 2024	Aralık 2023
Sermaye Yeterliliği		
Sermaye Yeterliliği Oranı	16.1	15.1
Özkaynaklar / Toplam Varlıklar	5.5	6.1
(Özkaynaklar - Duran Varlıklar) / Toplam Varlıklar	3.6	4.3
Net Bilanço Pozisyonu / Özkaynaklar	-5.9	-83.7
(Net Bilanço Pozisyonu + Net Nazım Hesap Pozisyonu) / Özkaynaklar	1.5	0.1
Bilanço Yapısı		
TP Varlıklar / Toplam Varlıklar	64.5	64.0
TP Yükümlülükler / Toplam Yükümlülükler	64.0	58.7
YP Varlıklar / YP Yükümlülükler	98.7	87.2
TP Mevduat / Toplam Mevduat	73.5	63.9
TP Krediler / Toplam Krediler	64.3	69.3
Toplam Mevduat / Toplam Varlıklar	63.1	70.1
Alınan Krediler / Toplam Varlıklar	6.8	7.9
Aktif Kalitesi		
Finansal Varlıklar (net) / Toplam Varlıklar	38.0	30.8
Toplam Krediler / Toplam Varlıklar	50.9	54.3
Toplam Krediler / Toplam Mevduat	80.6	77.4
Duran Varlıklar / Toplam Varlıklar	1.9	1.8
Tüketici Kredileri / Toplam Krediler	19.7	18.6
Likidite		
Likit Varlıklar / Toplam Varlıklar	24.1	18.5
Likit Varlıklar / Kısa Vadeli Yükümlülükler	40.8	30.5
TP Likit Varlıklar / Toplam Varlıklar	14.1	8.5
Karlılık		
Ortalama Aktif Karlılığı	1.2	1.1
Ortalama Özkaynak Karlılığı	20.3	16.6
Sürdürülen Faaliyeler Dönem Net Kar (Zarar) / Toplam Varlıklar	1.0	0.9
Gelir-Gider Yapısı		
Karşılık Sonrası Net Faiz Geliri / Toplam Varlıklar	1.2	-0.1
Karşılık Sonrası Net Faiz Geliri / Faaliyet Brüt Karı	25.6	-1.8
Faiz Dışı Gelirler (net) / Toplam Varlıklar	2.1	2.9
Diğer Faaliyet Giderleri / Toplam Varlıklar	1.1	1.3
Personel Giderleri / Diğer Faaliyet Giderleri	69.1	40.5
Faiz Dışı Gelirler (net) / Diğer Faaliyet Giderleri	192.1	214.8

Özel Sermayeli Bankalar

Akbank T.A.Ş.

Varlıklar

(Milyon TL)

	Aralık 2024			%	Aralık 2023			%
	TP	YP	Toplam	Dağ.	TP	YP	Toplam	Dağ.
Finansal Varlıklar (Net)	568,821	352,739	921,560	36.6	341,998	343,206	685,204	38.3
Nakit ve Nakit Benzerleri	287,114	205,007	492,120	19.6	132,744	209,563	342,307	19.1
Nakit Değerler ve Merkez Bankası	287,110	169,439	456,549	18.1	128,923	168,477	297,400	16.6
Bankalar	4	35,568	35,572	1.4	2,416	41,087	43,503	2.4
Para Piyasalarından Alacaklar	0	0	0	0.0	1,410	0	1,410	0.1
Beklenen Zarar Karşılıkları (-) (TFRS 9 uygulayan b.)	0	0	-1	0.0	-5	-1	-6	0.0
Gerçeğe Uygun Değer Farkı K/Z Yansıtılan FV	9,400	4,023	13,422	0.5	4,648	2,053	6,702	0.4
Devlet Borçlanma Senetleri	1,752	1,334	3,086	0.1	262	446	709	0.0
Sermayede Payı Temsil Eden Menkul Değerler	0	1,884	1,884	0.1	0	1,097	1,097	0.1
Diğer Finansal Varlıklar	7,647	804	8,451	0.3	4,386	510	4,896	0.3
Gerçeğe Uyg.D.Farkı Diğer Kaps. Gelire Yans. FV	229,323	128,631	357,954	14.2	158,019	112,865	270,885	15.1
Devlet Borçlanma Senetleri	188,585	99,419	288,004	11.4	127,143	84,234	211,377	11.8
Sermayede Payı Temsil Eden Menkul Değerler	133	0	133	0.0	112	0	112	0.0
Diğer Finansal Varlıklar	40,605	29,212	69,817	2.8	30,764	28,632	59,396	3.3
Türev Finansal Varlıklar	42,986	15,078	58,064	2.3	46,586	18,724	65,311	3.7
Türev FV Gerçeğe Uygun Değer Farkı K/Z Yan.Kısmı	10,867	13,790	24,658	1.0	19,019	16,765	35,784	2.0
Türev FV Ger.Uyg.D.Farkı Diğ.Kaps.Gel.Yans.Kısmı	32,118	1,288	33,406	1.3	27,567	1,960	29,527	1.7
İtfa Edilmiş Maliyeti ile Ölçülen FV (Net)	1,074,287	367,839	1,442,126	57.3	774,518	228,397	1,002,915	56.1
Krediler	923,755	363,016	1,286,771	51.2	654,145	215,961	870,106	48.6
Kiralama İşlemlerinden Alacaklar	0	0	0	0.0	0	0	0	0.0
Factoring Alacakları	0	0	0	0.0	0	0	0	0.0
İtfa Edilmiş Maliyeti ile Ölçülen Diğer FV	192,313	9,212	201,525	8.0	147,022	17,894	164,916	9.2
Devlet Borçlanma Senetleri	192,313	8,522	200,835	8.0	147,022	16,284	163,306	9.1
Diğer Finansal Varlıklar	0	690	690	0.0	0	1,610	1,610	0.1
Beklenen Zarar Karşılık. (-) (TFRS 9 uygulayan b.)	41,780	4,390	46,170	1.8	26,649	5,458	32,107	1.8
Donuk Alacaklar (TFRS 9 uygulamayan b.)	0	0	0	0.0	0	0	0	0.0
Özel Karşılıklar (-) (TFRS 9 uygulamayan b.)	0	0	0	0.0	0	0	0	0.0
Satış Amaç. Elde Tut. ve Dur. Faal. İliş.Dur.V. (Net)	3,464	0	3,464	0.1	476	0	476	0.0
Satış Amaçlı	3,464	0	3,464	0.1	476	0	476	0.0
Durdurulan Faaliyetlere İlişkin	0	0	0	0.0	0	0	0	0.0
Ortaklık Yatırımları	15,736	45,103	60,839	2.4	9,892	36,779	46,671	2.6
İştirakler (Net)	21	0	21	0.0	20	0	20	0.0
Özkaynak Yöntemine Göre Değerlenenler	0	0	0	0.0	0	0	0	0.0
Konsolide Edilmeyenler	21	0	21	0.0	20	0	20	0.0
Bağlı Ortaklıklar (Net)	15,715	45,103	60,818	2.4	9,873	36,779	46,652	2.6
Konsolide Edilmeyen Mali Ortaklıklar	15,715	41,320	57,035	2.3	9,873	33,789	43,661	2.4
Konsolide Edilmeyen Mali Olmayan Ortaklıklar	0	3,783	3,783	0.2	0	2,991	2,991	0.2
Birlikte Kontrol Edilen Ortaklıklar (iş ortak.)(Net)	0	0	0	0.0	0	0	0	0.0
Özkaynak Yöntemine Göre Değerlenenler	0	0	0	0.0	0	0	0	0.0
Konsolide Edilmeyenler	0	0	0	0.0	0	0	0	0.0
Maddi Duran Varlıklar (Net)	36,503	84	36,587	1.5	23,924	68	23,992	1.3
Maddi Olmayan Duran Varlıklar (Net)	6,447	0	6,447	0.3	3,768	0	3,768	0.2
Şerefiye	0	0	0	0.0	0	0	0	0.0
Diğer	6,447	0	6,447	0.3	3,768	0	3,768	0.2
Yatırım Amaçlı Gayrimenkuller (Net)	0	0	0	0.0	0	0	0	0.0
Cari Vergi Varlığı	681	0	681	0.0	0	0	0	0.0
Ertelenmiş Vergi Varlığı	0	1,388	1,388	0.1	0	55	55	0.0
Diğer Aktifler	40,212	2,291	42,503	1.7	23,534	2,560	26,095	1.5
Toplam Varlıklar	1,746,153	769,444	2,515,597	100.0	1,178,109	611,065	1,789,174	100.0

Yükümlülükler

(Milyon TL)

	Aralık 2024			%	Aralık 2023			%
	TP	YP	Toplam	Dağ.	TP	YP	Toplam	Dağ.
Mevduat	1,086,802	475,296	1,562,097	62.1	768,419	449,690	1,218,108	68.1
Alınan Krediler	182	95,202	95,384	3.8	152	94,676	94,829	5.3
Para Piyasalarına Borçlar	212,269	112,101	324,370	12.9	1,723	88,108	89,831	5.0
İhraç Edilen Menkul Kıymetler (Net)	0	95,215	95,215	3.8	887	38,574	39,461	2.2
Bonolar	0	0	0	0.0	0	0	0	0.0
Varlığa Dayalı Menkul Kıymetler	0	0	0	0.0	0	0	0	0.0
Tahviller	0	95,215	95,215	3.8	887	38,574	39,461	2.2
Fonlar	0	0	0	0.0	0	0	0	0.0
Müstakriz Fonları	0	0	0	0.0	0	0	0	0.0
Diğer	0	0	0	0.0	0	0	0	0.0
Gerçeğe Uygun Değer Farkı K/Z Yansıtılan FY	0	0	0	0.0	0	0	0	0.0
Türev Finansal Yükümlülükler	11,453	5,227	16,680	0.7	11,839	2,667	14,506	0.8
Türev FY Gerçeğe Uygun Değer Farkı K/Z Yans. Kısmı	10,894	5,227	16,122	0.6	10,987	2,667	13,653	0.8
Türev FY Ger.Uyg.Değ.Farkı Diğ.Kaps.Gelire Yans. Kısmı	559	0	559	0.0	852	0	852	0.0
Factoring Yükümlülükleri	0	0	0	0.0	0	0	0	0.0
Kiralama İşlemlerinden Yükümlülükler (Net)	2,620	0	2,620	0.1	1,386	0	1,386	0.1
Karşılıklar	6,256	894	7,150	0.3	6,437	1,016	7,452	0.4
Genel Karşılıklar (TFRS 9 uygulamayan b.)	0	0	0	0.0	0	0	0	0.0
Yeniden Yapılanma Karşılığı	0	0	0	0.0	0	0	0	0.0
Çalışan Hakları Karşılığı	2,917	0	2,917	0.1	3,189	0	3,189	0.2
Sigorta Teknik Karşılıkları (Net)	0	0	0	0.0	0	0	0	0.0
Diğer Karşılıklar	3,339	894	4,233	0.2	3,248	1,016	4,264	0.2
Cari Vergi Borcu	8,281	161	8,442	0.3	10,467	676	11,143	0.6
Ertelenmiş Vergi Borcu	967	0	967	0.0	1,177	0	1,177	0.1
Satış Amaç.Elde Tut.ve Dur..Faal.İliş. DV Borçları (Net)	0	0	0	0.0	0	0	0	0.0
Satış Amaçlı	0	0	0	0.0	0	0	0	0.0
Durdurulan Faaliyetlere İlişkin	0	0	0	0.0	0	0	0	0.0
Sermaye Benzeri Borçlanma Araçları	0	49,633	49,633	2.0	0	23,736	23,736	1.3
Krediler	0	0	0	0.0	0	0	0	0.0
Diğer Borçlanma Araçları	0	49,633	49,633	2.0	0	23,736	23,736	1.3
Diğer Yükümlülükler	77,127	35,564	112,691	4.5	40,780	35,570	76,350	4.3
Özkaynaklar	256,883	-16,535	240,348	9.6	223,315	-12,120	211,195	11.8
Ödenmiş Sermaye	5,200	0	5,200	0.2	5,200	0	5,200	0.3
Sermaye Yedekleri	5,401	0	5,401	0.2	5,401	0	5,401	0.3
Hisse Senedi İhraç Primleri	3,506	0	3,506	0.1	3,506	0	3,506	0.2
Hisse Senedi İptal Kârları	0	0	0	0.0	0	0	0	0.0
Diğer Sermaye Yedekleri	1,895	0	1,895	0.1	1,895	0	1,895	0.1
K/Z'da Yen.Sınıf.mayacak Bir.Diğ.Kaps.Gel./Gid.	18,810	621	19,431	0.8	13,087	732	13,819	0.8
K/Z'da Yen.Sınıf.dırılacak Bir.Diğ.Kaps.Gel./Gid.	21,447	-17,155	4,291	0.2	26,007	-12,852	13,155	0.7
Kâr Yedekleri	163,659	0	163,659	6.5	107,142	0	107,142	6.0
Yasal Yedekler	3,748	0	3,748	0.1	2,777	0	2,777	0.2
Statü Yedekleri	0	0	0	0.0	0	0	0	0.0
Olağanüstü Yedekler	143,922	0	143,922	5.7	92,841	0	92,841	5.2
Diğer Kâr Yedekleri	15,988	0	15,988	0.6	11,524	0	11,524	0.6
Kâr veya Zarar	42,366	0	42,366	1.7	66,479	0	66,479	3.7
Geçmiş Yıllar Kâr veya Zararları	0	0	0	0.0	0	0	0	0.0
Dönem Net Kâr veya Zararı	42,366	0	42,366	1.7	66,479	0	66,479	3.7
Toplam Yükümlülükler	1,662,838	852,758	2,515,597	100.0	1,066,582	722,593	1,789,174	100.0

Akbank T.A.Ş.

Bilanço Dışı Yükümlülükler

(Milyon TL)

	Aralık 2024			Aralık 2023		
	TP	YP	Toplam	TP	YP	Toplam
Garanti ve Kefaletler	224,611	125,867	350,478	138,584	98,558	237,142
Teminat Mektupları	162,730	87,699	250,429	113,290	69,362	182,651
Banka Kredileri	0	698	698	0	745	745
Akreditifler	9	33,337	33,346	2,879	24,719	27,598
Garanti Verilen Prefinansmanlar	0	0	0	0	0	0
Cirolar	0	0	0	0	0	0
Diğer Garanti ve Kefaletler	61,873	4,134	66,006	22,415	3,732	26,148
Taahhütler	1,012,042	59,098	1,071,140	531,123	33,842	564,965
Cayılabilir Taahhütler	991,849	59,098	1,050,947	520,235	33,842	554,077
Cayılabilir Taahhütler	20,193	0	20,193	10,888	0	10,888
Türev Finansal Araçlar	355,722	1,329,098	1,684,820	525,028	1,137,804	1,662,832
Riskten Korunma Amaçlı Türev Finansal Araçlar	64,882	190,200	255,082	62,769	187,236	250,005
Alım Satım Amaçlı İşlemler	290,840	1,138,898	1,429,738	462,259	950,568	1,412,827
Emanet ve Rehinli Kıymetler	3,938,995	2,191,173	6,130,168	2,510,019	1,755,492	4,265,511
Emanet Kıymetler	425,792	410,458	836,251	205,122	254,395	459,517
Rehinli Kıymetler	929,806	500,697	1,430,503	652,705	413,867	1,066,572
Kabul Edilen Avaller ve Kefaletler	2,583,397	1,280,017	3,863,414	1,652,193	1,087,229	2,739,422
Toplam Bilanço Dışı Hesaplar	5,531,370	3,705,236	9,236,606	3,704,754	3,025,695	6,730,450

Gelir ve Gider Kalemleri

(Milyon TL)

	Aralık 2024	Aralık 2023
Faiz Gelirleri	480,073	220,591
Kredilerden Alınan Faizler	295,053	124,975
Zorunlu Karşılıklardan Alınan Faizler	31,528	0
Bankalardan Alınan Faizler	3,073	2,638
Para Piyasası İşlemlerinden Alınan Faizler	2,092	2,441
Menkul Değerlerden Alınan Faizler	146,597	90,111
Diğer Faiz Gelirleri	1,730	426
Faiz Giderleri	415,028	157,044
Mevduata Verilen Faizler	349,253	140,110
Kullanılan Kredilere Verilen Faizler	7,498	5,952
Para Piyasası İşlemlerine Verilen Faizler	48,817	6,285
İhraç Edilen Menkul Kıymetlere Verilen Faizler	7,390	3,908
Diğer Faiz Giderleri	2,070	789
Net Faiz Geliri/Gideri	65,045	63,547
Net Ücret ve Komisyon Gelirleri/Giderleri	69,162	30,832
Alınan Ücret ve Komisyonlar	88,406	38,870
Verilen Ücret ve Komisyonlar (-)	19,244	8,037
Temettü Gelirleri	33	18
Ticari Kar/Zarar (Net)	-1,356	37,118
Sermaye Piyasası İşlemleri Kâr/Zararı	8,837	4,838
Türev Finansal İşlemlerden Kar/Zarar	-34,581	2,405
Kambiyo İşlemleri Kâr/Zararı	24,387	29,874
Diğer Faaliyet Gelirleri	11,132	6,138
Faaliyet Brüt Karı	144,016	137,653
Beklenen Zarar Karşılıkları Giderleri (-) (TFRS 9 uygulayan b.)	23,035	15,659
Diğer Karşılık Giderleri (-) (TFRS 9 uygulayan b.)	447	72
Kredi Karşılıkları (-) (TFRS 9 uygulamayan b.)	0	0
Personel Giderleri (-)	28,821	15,640
Diğer Faaliyet Giderleri (-)	51,461	29,135
Net Faaliyet Karı/Zararı	40,251	77,146
Birleşme İşlemi Sonrası Gelir Olarak Kaydedilen Fazlalık Tutarı	0	0
Özkaynak Yöntemi Uygulanan Ortaklıklardan Kar/Zarar	9,636	7,299
Net Parasal Pozisyon Kar/Zararı	0	0
Sürdürülen Faaliyetler Vergi Öncesi Kar/Zarar	49,887	84,446
Sürdürülen Faaliyetler Vergi Karşılığı (±)	-7,521	-17,967
Sürdürülen Faaliyetler Dönem Net Kar/Zararı	42,366	66,479
Durdurulan Faaliyetler Dönem Net Kar/Zararı	0	0
Net Dönem Karı / Zararı	42,366	66,479

Rasyolar

(%)

	Aralık 2024	Aralık 2023
Sermaye Yeterliliği		
Sermaye Yeterliliği Oranı	21.1	21.9
Özkaynaklar / Toplam Varlıklar	9.6	11.8
(Özkaynaklar - Duran Varlıklar) / Toplam Varlıklar	5.3	7.6
Net Bilanço Pozisyonu / Özkaynaklar	-42.1	-58.6
(Net Bilanço Pozisyonu + Net Nazım Hesap Pozisyonu) / Özkaynaklar	6.7	10.6
Bilanço Yapısı		
TP Varlıklar / Toplam Varlıklar	69.4	65.8
TP Yükümlülükler / Toplam Yükümlülükler	66.1	59.6
YP Varlıklar / YP Yükümlülükler	90.2	84.6
TP Mevduat / Toplam Mevduat	69.6	63.1
TP Krediler / Toplam Krediler	71.8	75.2
Toplam Mevduat / Toplam Varlıklar	62.1	68.1
Alınan Krediler / Toplam Varlıklar	3.8	5.3
Aktif Kalitesi		
Finansal Varlıklar (net) / Toplam Varlıklar	36.6	38.3
Toplam Krediler / Toplam Varlıklar	51.2	48.6
Toplam Krediler / Toplam Mevduat	82.4	71.4
Duran Varlıklar / Toplam Varlıklar	4.3	4.2
Tüketici Kredileri / Toplam Krediler	39.0	36.7
Likidite		
Likit Varlıklar / Toplam Varlıklar	19.6	19.1
Likit Varlıklar / Kısa Vadeli Yükümlülükler	34.0	36.6
TP Likit Varlıklar / Toplam Varlıklar	11.4	7.4
Karlılık		
Ortalama Aktif Karlılığı	1.9	4.4
Ortalama Özkaynak Karlılığı	18.7	36.7
Sürdürülen Faaliyeler Dönem Net Kar (Zarar) / Toplam Varlıklar	1.7	3.7
Gelir-Gider Yapısı		
Karşılık Sonrası Net Faiz Geliri / Toplam Varlıklar	1.7	2.7
Karşılık Sonrası Net Faiz Geliri / Faaliyet Brüt Karı	28.9	34.7
Faiz Dışı Gelirler (net) / Toplam Varlıklar	3.1	4.1
Diğer Faaliyet Giderleri / Toplam Varlıklar	2.0	1.6
Personel Giderleri / Diğer Faaliyet Giderleri	56.0	53.7
Faiz Dışı Gelirler (net) / Diğer Faaliyet Giderleri	153.5	254.4

Anadolubank A.Ş.

Varlıklar

(Milyon TL)

	Aralık 2024			%	Aralık 2023			%
	TP	YP	Toplam	Dağ.	TP	YP	Toplam	Dağ.
Finansal Varlıklar (Net)	16,719	15,223	31,941	30.6	10,438	8,322	18,760	33.3
Nakit ve Nakit Benzerleri	13,246	12,671	25,917	24.9	7,019	6,407	13,426	23.8
Nakit Değerler ve Merkez Bankası	7,595	8,086	15,680	15.0	4,207	4,615	8,822	15.7
Bankalar	51	4,307	4,358	4.2	2	1,794	1,795	3.2
Para Piyasalarından Alacaklar	5,601	294	5,895	5.7	2,810	0	2,810	5.0
Beklenen Zarar Karşılıkları (-) (TFRS 9 uygulayan b.)	-1	-15	-16	0.0	0	-2	-2	0.0
Gerçeğe Uygun Değer Farkı K/Z Yansıtılan FV	64	341	405	0.4	0	118	118	0.2
Devlet Borçlanma Senetleri	64	242	306	0.3	0	103	103	0.2
Sermayede Payı Temsil Eden Menkul Değerler	0	0	0	0.0	0	0	0	0.0
Diğer Finansal Varlıklar	0	99	99	0.1	0	15	15	0.0
Gerçeğe Uyg.D.Farkı Diğer Kaps. Gelire Yans. FV	3,004	2,036	5,040	4.8	1,441	1,689	3,131	5.6
Devlet Borçlanma Senetleri	2,868	1,922	4,790	4.6	1,351	1,610	2,961	5.3
Sermayede Payı Temsil Eden Menkul Değerler	14	114	128	0.1	14	79	93	0.2
Diğer Finansal Varlıklar	122	0	122	0.1	76	0	76	0.1
Türev Finansal Varlıklar	405	174	579	0.6	1,978	107	2,086	3.7
Türev FV Gerçeğe Uygun Değer Farkı K/Z Yan.Kısmı	405	174	579	0.6	1,978	107	2,086	3.7
Türev FV Ger.Uyg.D.Farkı Diğ.Kaps.Gel.Yans.Kısmı	0	0	0	0.0	0	0	0	0.0
İtfa Edilmiş Maliyeti ile Ölçülen FV (Net)	43,726	14,736	58,462	56.1	23,768	5,482	29,250	51.9
Krediler	44,523	8,627	53,150	51.0	24,382	5,531	29,913	53.1
Kiralama İşlemlerinden Alacaklar	0	0	0	0.0	0	0	0	0.0
Factoring Alacakları	1	0	1	0.0	28	0	28	0.0
İtfa Edilmiş Maliyeti ile Ölçülen Diğer FV	0	6,170	6,170	5.9	0	0	0	0.0
Devlet Borçlanma Senetleri	0	6,170	6,170	5.9	0	0	0	0.0
Diğer Finansal Varlıklar	0	0	0	0.0	0	0	0	0.0
Beklenen Zarar Karşılık. (-) (TFRS 9 uygulayan b.)	798	61	859	0.8	642	49	691	1.2
Donuk Alacaklar (TFRS 9 uygulamayan b.)	0	0	0	0.0	0	0	0	0.0
Özel Karşılıklar (-) (TFRS 9 uygulamayan b.)	0	0	0	0.0	0	0	0	0.0
Satış Amaç. Elde Tut. ve Dur. Faal. İliş.Dur.V. (Net)	190	0	190	0.2	212	0	212	0.4
Satış Amaçlı	190	0	190	0.2	212	0	212	0.4
Durdurulan Faaliyetlere İlişkin	0	0	0	0.0	0	0	0	0.0
Ortaklık Yatırımları	1,424	5,745	7,169	6.9	902	4,329	5,231	9.3
İştirakler (Net)	0	0	0	0.0	0	0	0	0.0
Özkaynak Yöntemine Göre Değerlenenler	0	0	0	0.0	0	0	0	0.0
Konsolide Edilmeyenler	0	0	0	0.0	0	0	0	0.0
Bağlı Ortaklıklar (Net)	1,424	5,745	7,169	6.9	902	4,329	5,231	9.3
Konsolide Edilmeyen Mali Ortaklıklar	1,424	5,745	7,169	6.9	902	4,329	5,231	9.3
Konsolide Edilmeyen Mali Olmayan Ortaklıklar	0	0	0	0.0	0	0	0	0.0
Birlikte Kontrol Edilen Ortaklıklar (iş ortak.)(Net)	0	0	0	0.0	0	0	0	0.0
Özkaynak Yöntemine Göre Değerlenenler	0	0	0	0.0	0	0	0	0.0
Konsolide Edilmeyenler	0	0	0	0.0	0	0	0	0.0
Maddi Duran Varlıklar (Net)	2,282	0	2,282	2.2	1,720	0	1,721	3.1
Maddi Olmayan Duran Varlıklar (Net)	137	0	137	0.1	98	0	98	0.2
Şerefiye	0	0	0	0.0	0	0	0	0.0
Diğer	137	0	137	0.1	98	0	98	0.2
Yatırım Amaçlı Gayrimenkuller (Net)	0	0	0	0.0	0	0	0	0.0
Cari Vergi Varlığı	0	0	0	0.0	0	0	0	0.0
Ertelenmiş Vergi Varlığı	532	0	532	0.5	0	0	0	0.0
Diğer Aktifler	3,468	79	3,547	3.4	991	47	1,039	1.8
Toplam Varlıklar	68,478	35,782	104,260	100.0	38,130	18,181	56,310	100.0

Yükümlülükler

(Milyon TL)

	Aralık 2024			%	Aralık 2023			%
	TP	YP	Toplam	Dağ.	TP	YP	Toplam	Dağ.
Mevduat	41,756	32,508	74,264	71.2	26,590	16,384	42,974	76.3
Alınan Krediler	130	7,192	7,323	7.0	115	72	187	0.3
Para Piyasalarına Borçlar	94	0	94	0.1	0	0	0	0.0
İhraç Edilen Menkul Kıymetler (Net)	0	0	0	0.0	0	0	0	0.0
Bonolar	0	0	0	0.0	0	0	0	0.0
Varlığa Dayalı Menkul Kıymetler	0	0	0	0.0	0	0	0	0.0
Tahviller	0	0	0	0.0	0	0	0	0.0
Fonlar	0	0	0	0.0	0	0	0	0.0
Müstakriz Fonları	0	0	0	0.0	0	0	0	0.0
Diğer	0	0	0	0.0	0	0	0	0.0
Gerçeğe Uygun Değer Farkı K/Z Yansıtılan FY	0	0	0	0.0	0	0	0	0.0
Türev Finansal Yükümlülükler	473	217	689	0.7	131	124	255	0.5
Türev FY Gerçeğe Uygun Değer Farkı K/Z Yans. Kısmı	473	217	689	0.7	131	124	255	0.5
Türev FY Ger.Uyg.Değ.Farkı Diğ.Kaps.Gelire Yans. Kısmı	0	0	0	0.0	0	0	0	0.0
Factoring Yükümlülükleri	0	0	0	0.0	0	0	0	0.0
Kiralama İşlemlerinden Yükümlülükler (Net)	315	0	316	0.3	235	0	236	0.4
Karşılıklar	367	4	371	0.4	176	1	178	0.3
Genel Karşılıklar (TFRS 9 uygulamayan b.)	0	0	0	0.0	0	0	0	0.0
Yeniden Yapılanma Karşılığı	0	0	0	0.0	0	0	0	0.0
Çalışan Hakları Karşılığı	221	0	221	0.2	139	0	139	0.2
Sigorta Teknik Karşılıkları (Net)	0	0	0	0.0	0	0	0	0.0
Diğer Karşılıklar	147	4	150	0.1	37	1	39	0.1
Cari Vergi Borcu	1,039	0	1,039	1.0	19	0	19	0.0
Ertelenmiş Vergi Borcu	0	0	0	0.0	206	0	206	0.4
Satış Amaç.Elde Tut.ve Dur..Faal.İliş. DV Borçları (Net)	0	0	0	0.0	0	0	0	0.0
Satış Amaçlı	0	0	0	0.0	0	0	0	0.0
Durdurulan Faaliyetlere İlişkin	0	0	0	0.0	0	0	0	0.0
Sermaye Benzeri Borçlanma Araçları	0	0	0	0.0	0	0	0	0.0
Krediler	0	0	0	0.0	0	0	0	0.0
Diğer Borçlanma Araçları	0	0	0	0.0	0	0	0	0.0
Diğer Yükümlülükler	2,905	132	3,037	2.9	976	147	1,123	2.0
Özkaynaklar	16,370	757	17,128	16.4	10,721	412	11,133	19.8
Ödenmiş Sermaye	1,100	0	1,100	1.1	1,100	0	1,100	2.0
Sermaye Yedekleri	0	0	0	0.0	0	0	0	0.0
Hisse Senedi İhraç Primleri	0	0	0	0.0	0	0	0	0.0
Hisse Senedi İptal Kârları	0	0	0	0.0	0	0	0	0.0
Diğer Sermaye Yedekleri	0	0	0	0.0	0	0	0	0.0
K/Z'da Yen.Sınıf.mayacak Bir.Diğ.Kaps.Gel./Gid.	1,580	60	1,640	1.6	1,160	39	1,199	2.1
K/Z'da Yen.Sınıf.dırılacak Bir.Diğ.Kaps.Gel./Gid.	1,525	-116	1,409	1.4	1,279	-118	1,161	2.1
Kâr Yedekleri	7,673	0	7,673	7.4	4,742	0	4,742	8.4
Yasal Yedekler	220	0	220	0.2	220	0	220	0.4
Statü Yedekleri	0	0	0	0.0	0	0	0	0.0
Olağanüstü Yedekler	7,453	0	7,453	7.1	4,522	0	4,522	8.0
Diğer Kâr Yedekleri	0	0	0	0.0	0	0	0	0.0
Kâr veya Zarar	4,492	813	5,305	5.1	2,441	491	2,931	5.2
Geçmiş Yıllar Kâr veya Zararları	0	0	0	0.0	0	0	0	0.0
Dönem Net Kâr veya Zararı	4,492	813	5,305	5.1	2,441	491	2,931	5.2
Toplam Yükümlülükler	63,450	40,810	104,260	100.0	39,169	17,141	56,310	100.0

Anadolubank A.Ş.

Bilanço Dışı Yükümlülükler

(Milyon TL)

	Aralık 2024			Aralık 2023		
	TP	YP	Toplam	TP	YP	Toplam
Garanti ve Kefaletler	15,251	5,534	20,785	12,335	4,123	16,458
Teminat Mektupları	11,782	2,869	14,651	9,990	2,392	12,382
Banka Kredileri	0	130	130	0	74	74
Akreditifler	0	2,535	2,535	0	1,607	1,607
Garanti Verilen Prefinansmanlar	0	0	0	0	0	0
Cirolar	0	0	0	0	0	0
Diğer Garanti ve Kefaletler	3,469	0	3,469	2,345	49	2,394
Taahhütler	10,350	6,926	17,276	4,310	3,056	7,366
Cayılabilir Taahhütler	10,350	6,926	17,276	4,310	3,056	7,366
Cayılabilir Taahhütler	0	0	0	0	0	0
Türev Finansal Araçlar	42,939	68,313	111,251	29,646	44,792	74,437
Riskten Korunma Amaçlı Türev Finansal Araçlar	0	0	0	0	0	0
Alım Satım Amaçlı İşlemler	42,939	68,313	111,251	29,646	44,792	74,437
Emanet ve Rehinli Kıymetler	570,449	65,988	636,437	369,652	50,036	419,688
Emanet Kıymetler	19,348	8,454	27,802	10,763	6,261	17,024
Rehinli Kıymetler	549,504	57,534	607,038	357,292	43,775	401,067
Kabul Edilen Avaller ve Kefaletler	1,597	0	1,597	1,597	0	1,597
Toplam Bilanço Dışı Hesaplar	638,989	146,761	785,749	415,943	102,006	517,950

Gelir ve Gider Kalemleri

(Milyon TL)

	Aralık 2024	Aralık 2023
Faiz Gelirleri	20,431	6,803
Kredilerden Alınan Faizler	16,277	5,973
Zorunlu Karşılıklardan Alınan Faizler	822	0
Bankalardan Alınan Faizler	64	246
Para Piyasası İşlemlerinden Alınan Faizler	2,495	210
Menkul Değerlerden Alınan Faizler	742	368
Diğer Faiz Gelirleri	31	5
Faiz Giderleri	13,979	6,675
Mevduata Verilen Faizler	13,528	6,505
Kullanılan Kredilere Verilen Faizler	249	26
Para Piyasası İşlemlerine Verilen Faizler	3	87
İhraç Edilen Menkul Kıymetlere Verilen Faizler	0	0
Diğer Faiz Giderleri	199	56
Net Faiz Geliri/Gideri	6,452	128
Net Ücret ve Komisyon Gelirleri/Giderleri	1,265	1,334
Alınan Ücret ve Komisyonlar	2,311	1,590
Verilen Ücret ve Komisyonlar (-)	1,047	256
Temettü Gelirleri	2	3
Ticari Kar/Zarar (Net)	827	3,640
Sermaye Piyasası İşlemleri Kâr/Zararı	144	289
Türev Finansal İşlemlerden Kar/Zarar	74	665
Kambiyo İşlemleri Kâr/Zararı	609	2,686
Diğer Faaliyet Gelirleri	493	421
Faaliyet Brüt Karı	9,039	5,526
Beklenen Zarar Karşılıkları Giderleri (-) (TFRS 9 uygulayan b.)	510	233
Diğer Karşılık Giderleri (-) (TFRS 9 uygulayan b.)	106	27
Kredi Karşılıkları (-) (TFRS 9 uygulamayan b.)	0	0
Personel Giderleri (-)	1,689	1,169
Diğer Faaliyet Giderleri (-)	1,090	1,101
Net Faaliyet Karı/Zararı	5,643	2,996
Birleşme İşlemi Sonrası Gelir Olarak Kaydedilen Fazlalık Tutarı	0	0
Özkaynak Yöntemi Uygulanan Ortaklıklardan Kar/Zarar	1,337	861
Net Parasal Pozisyon Kar/Zararı	0	0
Sürdürülen Faaliyetler Vergi Öncesi Kar/Zarar	6,980	3,856
Sürdürülen Faaliyetler Vergi Karşılığı (±)	-1,674	-925
Sürdürülen Faaliyetler Dönem Net Kar/Zararı	5,305	2,931
Durdurulan Faaliyetler Dönem Net Kar/Zararı	0	0
Net Dönem Karı / Zararı	5,305	2,931

Rasyolar

(%)

	Aralık 2024	Aralık 2023
Sermaye Yeterliliği		
Sermaye Yeterliliği Oranı	22.1	21.2
Özkaynaklar / Toplam Varlıklar	16.4	19.8
(Özkaynaklar - Duran Varlıklar) / Toplam Varlıklar	7.0	6.9
Net Bilanço Pozisyonu / Özkaynaklar	-24.7	13.2
(Net Bilanço Pozisyonu + Net Nazım Hesap Pozisyonu) / Özkaynaklar	1.0	1.3
Bilanço Yapısı		
TP Varlıklar / Toplam Varlıklar	65.7	67.7
TP Yükümlülükler / Toplam Yükümlülükler	60.9	69.6
YP Varlıklar / YP Yükümlülükler	87.7	106.1
TP Mevduat / Toplam Mevduat	56.2	61.9
TP Krediler / Toplam Krediler	83.8	81.5
Toplam Mevduat / Toplam Varlıklar	71.2	76.3
Alınan Krediler / Toplam Varlıklar	7.0	0.3
Aktif Kalitesi		
Finansal Varlıklar (net) / Toplam Varlıklar	30.6	33.3
Toplam Krediler / Toplam Varlıklar	51.0	53.1
Toplam Krediler / Toplam Mevduat	71.6	69.6
Duran Varlıklar / Toplam Varlıklar	9.4	12.9
Tüketici Kredileri / Toplam Krediler	0.2	0.6
Likidite		
Likit Varlıklar / Toplam Varlıklar	24.9	23.8
Likit Varlıklar / Kısa Vadeli Yükümlülükler	52.0	44.1
TP Likit Varlıklar / Toplam Varlıklar	12.7	12.5
Karlılık		
Ortalama Aktif Karlılığı	6.4	5.8
Ortalama Özkaynak Karlılığı	36.2	31.9
Sürdürülen Faaliyeler Dönem Net Kar (Zarar) / Toplam Varlıklar	5.1	5.2
Gelir-Gider Yapısı		
Karşılık Sonrası Net Faiz Geliri / Toplam Varlıklar	5.6	-0.2
Karşılık Sonrası Net Faiz Geliri / Faaliyet Brüt Karı	64.6	-2.4
Faiz Dışı Gelirler (net) / Toplam Varlıklar	2.5	9.6
Diğer Faaliyet Giderleri / Toplam Varlıklar	1.0	2.0
Personel Giderleri / Diğer Faaliyet Giderleri	154.9	106.3
Faiz Dışı Gelirler (net) / Diğer Faaliyet Giderleri	237.2	490.5

Fibabanka A.Ş.

Varlıklar

(Milyon TL)

	Aralık 2024			%	Aralık 2023			%
	TP	YP	Toplam	Dağ.	TP	YP	Toplam	Dağ.
Finansal Varlıklar (Net)	38,555	21,481	60,036	46.3	18,531	19,293	37,824	36.5
Nakit ve Nakit Benzerleri	12,851	14,386	27,237	21.0	7,638	16,806	24,445	23.6
Nakit Değerler ve Merkez Bankası	12,279	10,985	23,264	18.0	6,708	11,860	18,568	17.9
Bankalar	576	2,780	3,355	2.6	344	2,740	3,084	3.0
Para Piyasalarından Alacaklar	0	622	622	0.5	591	2,207	2,798	2.7
Beklenen Zarar Karşılıkları (-) (TFRS 9 uygulayan b.)	-4	0	-4	0.0	-5	0	-5	0.0
Gerçeğe Uygun Değer Farkı K/Z Yansıtılan FV	1,080	212	1,292	1.0	3,178	136	3,315	3.2
Devlet Borçlanma Senetleri	51	0	51	0.0	0	0	0	0.0
Sermayede Payı Temsil Eden Menkul Değerler	0	0	0	0.0	0	0	0	0.0
Diğer Finansal Varlıklar	1,029	212	1,241	1.0	3,178	136	3,315	3.2
Gerçeğe Uyg.D.Farkı Diğer Kaps. Gelire Yans. FV	24,020	6,609	30,630	23.6	6,877	2,280	9,158	8.8
Devlet Borçlanma Senetleri	8,087	6,219	14,306	11.0	5,430	2,204	7,635	7.4
Sermayede Payı Temsil Eden Menkul Değerler	5	0	5	0.0	5	0	5	0.0
Diğer Finansal Varlıklar	15,929	390	16,319	12.6	1,442	76	1,518	1.5
Türev Finansal Varlıklar	604	274	878	0.7	837	70	907	0.9
Türev FV Gerçeğe Uygun Değer Farkı K/Z Yan.Kısmı	604	274	878	0.7	837	70	907	0.9
Türev FV Ger.Uyg.D.Farkı Diğ.Kaps.Gel.Yans.Kısmı	0	0	0	0.0	0	0	0	0.0
İtfa Edilmiş Maliyeti ile Ölçülen FV (Net)	44,421	15,644	60,065	46.4	44,300	16,407	60,707	58.6
Krediler	43,012	11,148	54,160	41.8	42,472	9,761	52,233	50.4
Kiralama İşlemlerinden Alacaklar	0	0	0	0.0	0	0	0	0.0
Factoring Alacakları	515	1	516	0.4	318	3	321	0.3
İtfa Edilmiş Maliyeti ile Ölçülen Diğer FV	2,390	4,495	6,886	5.3	2,666	6,643	9,309	9.0
Devlet Borçlanma Senetleri	1,510	4,495	6,005	4.6	2,198	6,585	8,783	8.5
Diğer Finansal Varlıklar	880	0	880	0.7	468	58	526	0.5
Beklenen Zarar Karşılık. (-) (TFRS 9 uygulayan b.)	1,497	0	1,497	1.2	1,156	0	1,156	1.1
Donuk Alacaklar (TFRS 9 uygulamayan b.)	0	0	0	0.0	0	0	0	0.0
Özel Karşılıklar (-) (TFRS 9 uygulamayan b.)	0	0	0	0.0	0	0	0	0.0
Satış Amaç. Elde Tut. ve Dur. Faal. İliş.Dur.V. (Net)	1	0	1	0.0	10	0	10	0.0
Satış Amaçlı	1	0	1	0.0	10	0	10	0.0
Durdurulan Faaliyetlere İlişkin	0	0	0	0.0	0	0	0	0.0
Ortaklık Yatırımları	1,004	0	1,004	0.8	1,004	0	1,004	1.0
İştirakler (Net)	857	0	857	0.7	857	0	857	0.8
Özkaynak Yöntemine Göre Değerlenenler	0	0	0	0.0	0	0	0	0.0
Konsolide Edilmeyenler	857	0	857	0.7	857	0	857	0.8
Bağlı Ortaklıklar (Net)	147	0	147	0.1	147	0	147	0.1
Konsolide Edilmeyen Mali Ortaklıklar	30	0	30	0.0	30	0	30	0.0
Konsolide Edilmeyen Mali Olmayan Ortaklıklar	118	0	118	0.1	118	0	118	0.1
Birlikte Kontrol Edilen Ortaklıklar (iş ortak.)(Net)	0	0	0	0.0	0	0	0	0.0
Özkaynak Yöntemine Göre Değerlenenler	0	0	0	0.0	0	0	0	0.0
Konsolide Edilmeyenler	0	0	0	0.0	0	0	0	0.0
Maddi Duran Varlıklar (Net)	1,607	0	1,607	1.2	864	0	864	0.8
Maddi Olmayan Duran Varlıklar (Net)	911	0	911	0.7	788	0	788	0.8
Şerefiye	0	0	0	0.0	0	0	0	0.0
Diğer	911	0	911	0.7	788	0	788	0.8
Yatırım Amaçlı Gayrimenkuller (Net)	0	0	0	0.0	0	0	0	0.0
Cari Vergi Varlığı	0	0	0	0.0	0	0	0	0.0
Ertelenmiş Vergi Varlığı	1,882	0	1,882	1.5	993	0	993	1.0
Diğer Aktifler	3,971	112	4,083	3.2	1,350	18	1,368	1.3
Toplam Varlıklar	92,351	37,237	129,588	100.0	67,840	35,718	103,558	100.0

Yükümlülükler

(Milyon TL)

	Aralık 2024			%	Aralık 2023			%
	TP	YP	Toplam	Dağ.	TP	YP	Toplam	Dağ.
Mevduat	58,946	26,666	85,612	66.1	49,984	18,461	68,445	66.1
Alınan Krediler	0	575	575	0.4	0	2,325	2,325	2.2
Para Piyasalarına Borçlar	0	5,992	5,992	4.6	0	7,610	7,610	7.3
İhraç Edilen Menkul Kıymetler (Net)	0	0	0	0.0	0	0	0	0.0
Bonolar	0	0	0	0.0	0	0	0	0.0
Varlığa Dayalı Menkul Kıymetler	0	0	0	0.0	0	0	0	0.0
Tahviller	0	0	0	0.0	0	0	0	0.0
Fonlar	0	0	0	0.0	0	0	0	0.0
Müstakriz Fonları	0	0	0	0.0	0	0	0	0.0
Diğer	0	0	0	0.0	0	0	0	0.0
Gerçeğe Uygun Değer Farkı K/Z Yansıtılan FY	0	0	0	0.0	0	0	0	0.0
Türev Finansal Yükümlülükler	1,175	277	1,453	1.1	818	69	887	0.9
Türev FY Gerçeğe Uygun Değer Farkı K/Z Yans. Kısmı	1,175	277	1,453	1.1	818	69	887	0.9
Türev FY Ger.Uyg.Değ.Farkı Diğ.Kaps.Gelire Yans. Kısmı	0	0	0	0.0	0	0	0	0.0
Factoring Yükümlülükleri	0	0	0	0.0	0	0	0	0.0
Kiralama İşlemlerinden Yükümlülükler (Net)	487	0	487	0.4	373	0	373	0.4
Karşılıklar	1,504	0	1,504	1.2	1,976	0	1,976	1.9
Genel Karşılıklar (TFRS 9 uygulamayan b.)	0	0	0	0.0	0	0	0	0.0
Yeniden Yapılanma Karşılığı	0	0	0	0.0	0	0	0	0.0
Çalışan Hakları Karşılığı	510	0	510	0.4	306	0	306	0.3
Sigorta Teknik Karşılıkları (Net)	0	0	0	0.0	0	0	0	0.0
Diğer Karşılıklar	994	0	994	0.8	1,670	0	1,670	1.6
Cari Vergi Borcu	905	0	905	0.7	912	0	912	0.9
Ertelenmiş Vergi Borcu	0	0	0	0.0	0	0	0	0.0
Satış Amaç.Elde Tut.ve Dur..Faal.İliş. DV Borçları (Net)	0	0	0	0.0	0	0	0	0.0
Satış Amaçlı	0	0	0	0.0	0	0	0	0.0
Durdurulan Faaliyetlere İlişkin	0	0	0	0.0	0	0	0	0.0
Sermaye Benzeri Borçlanma Araçları	0	12,779	12,779	9.9	0	7,181	7,181	6.9
Krediler	0	0	0	0.0	0	0	0	0.0
Diğer Borçlanma Araçları	0	12,779	12,779	9.9	0	7,181	7,181	6.9
Diğer Yükümlülükler	4,893	184	5,076	3.9	3,025	398	3,423	3.3
Özkaynaklar	15,189	17	15,206	11.7	10,384	41	10,426	10.1
Ödenmiş Sermaye	1,358	0	1,358	1.0	1,358	0	1,358	1.3
Sermaye Yedekleri	229	0	229	0.2	229	0	229	0.2
Hisse Senedi İhraç Primleri	129	0	129	0.1	129	0	129	0.1
Hisse Senedi İptal Kârları	0	0	0	0.0	0	0	0	0.0
Diğer Sermaye Yedekleri	100	0	100	0.1	100	0	100	0.1
K/Z'da Yen.Sınıf.mayacak Bir.Diğ.Kaps.Gel./Gid.	168	0	168	0.1	382	0	382	0.4
K/Z'da Yen.Sınıf.dırılacak Bir.Diğ.Kaps.Gel./Gid.	-278	17	-261	-0.2	727	41	769	0.7
Kâr Yedekleri	7,689	0	7,689	5.9	3,736	0	3,736	3.6
Yasal Yedekler	272	0	272	0.2	204	0	204	0.2
Statü Yedekleri	0	0	0	0.0	0	0	0	0.0
Olağanüstü Yedekler	6,305	0	6,305	4.9	3,023	0	3,023	2.9
Diğer Kâr Yedekleri	1,112	0	1,112	0.9	509	0	509	0.5
Kâr veya Zarar	6,024	0	6,024	4.6	3,953	0	3,953	3.8
Geçmiş Yıllar Kâr veya Zararları	-40	0	-40	0.0	-17	0	-17	0.0
Dönem Net Kâr veya Zararı	6,064	0	6,064	4.7	3,970	0	3,970	3.8
Toplam Yükümlülükler	83,100	46,488	129,588	100.0	67,472	36,086	103,558	100.0

Fibabanka A.Ş.

Bilanço Dışı Yükümlülükler

(Milyon TL)

	Aralık 2024			Aralık 2023		
	TP	YP	Toplam	TP	YP	Toplam
Garanti ve Kefaletler	1,117	588	1,705	500	564	1,064
Teminat Mektupları	870	405	1,275	500	448	947
Banka Kredileri	0	73	73	0	35	35
Akreditifler	0	109	109	0	81	81
Garanti Verilen Prefinansmanlar	0	0	0	0	0	0
Cirolar	0	0	0	0	0	0
Diğer Garanti ve Kefaletler	247	0	247	0	0	0
Taahhütler	14,016	9,948	23,965	9,128	9,018	18,146
Cayılamaz Taahhütler	14,016	9,948	23,965	9,128	9,018	18,146
Cayılabilir Taahhütler	0	0	0	0	0	0
Türev Finansal Araçlar	26,709	136,907	163,616	63,717	122,969	186,686
Riskten Korunma Amaçlı Türev Finansal Araçlar	0	0	0	0	0	0
Alım Satım Amaçlı İşlemler	26,709	136,907	163,616	63,717	122,969	186,686
Emanet ve Rehinli Kıymetler	828,583	366,283	1,194,865	525,314	278,876	804,189
Emanet Kıymetler	30,867	165,756	196,622	12,520	80,018	92,538
Rehinli Kıymetler	797,716	200,527	998,243	512,794	198,857	711,651
Kabul Edilen Avaller ve Kefaletler	0	0	0	0	0	0
Toplam Bilanço Dışı Hesaplar	870,426	513,726	1,384,151	598,659	411,427	1,010,085

Gelir ve Gider Kalemleri

(Milyon TL)

	Aralık 2024	Aralık 2023
Faiz Gelirleri	33,487	12,043
Kredilerden Alınan Faizler	25,301	9,545
Zorunlu Karşılıklardan Alınan Faizler	2,000	3
Bankalardan Alınan Faizler	858	96
Para Piyasası İşlemlerinden Alınan Faizler	348	696
Menkul Değerlerden Alınan Faizler	4,947	1,698
Diğer Faiz Gelirleri	33	5
Faiz Giderleri	26,325	11,784
Mevduata Verilen Faizler	24,419	10,055
Kullanılan Kredilere Verilen Faizler	894	1,000
Para Piyasası İşlemlerine Verilen Faizler	791	505
İhraç Edilen Menkul Kıymetlere Verilen Faizler	126	178
Diğer Faiz Giderleri	96	45
Net Faiz Geliri/Gideri	7,161	259
Net Ücret ve Komisyon Gelirleri/Giderleri	2,940	3,353
Alınan Ücret ve Komisyonlar	3,512	3,640
Verilen Ücret ve Komisyonlar (-)	572	288
Temettü Gelirleri	623	130
Ticari Kar/Zarar (Net)	1,559	4,675
Sermaye Piyasası İşlemleri Kâr/Zararı	559	148
Türev Finansal İşlemlerden Kar/Zarar	-1,177	-4,250
Kambiyo İşlemleri Kâr/Zararı	2,177	8,777
Diğer Faaliyet Gelirleri	2,990	2,631
Faaliyet Brüt Karı	15,274	11,047
Beklenen Zarar Karşılıkları Giderleri (-) (TFRS 9 uygulayan b.)	2,438	1,036
Diğer Karşılık Giderleri (-) (TFRS 9 uygulayan b.)	40	269
Kredi Karşılıkları (-) (TFRS 9 uygulamayan b.)	0	0
Personel Giderleri (-)	3,620	2,017
Diğer Faaliyet Giderleri (-)	2,750	2,322
Net Faaliyet Karı/Zararı	6,426	5,404
Birleşme İşlemi Sonrası Gelir Olarak Kaydedilen Fazlalık Tutarı	0	0
Özkaynak Yöntemi Uygulanan Ortaklıklardan Kar/Zarar	0	0
Net Parasal Pozisyon Kar/Zararı	0	0
Sürdürülen Faaliyetler Vergi Öncesi Kar/Zarar	6,426	5,404
Sürdürülen Faaliyetler Vergi Karşılığı (±)	-362	-1,435
Sürdürülen Faaliyetler Dönem Net Kar/Zararı	6,064	3,970
Durdurulan Faaliyetler Dönem Net Kar/Zararı	0	0
Net Dönem Karı / Zararı	6,064	3,970

Rasyolar

(%)

	Aralık 2024	Aralık 2023
Sermaye Yeterliliği		
Sermaye Yeterliliği Oranı	24.6	17.4
Özkaynaklar / Toplam Varlıklar	11.7	10.1
(Özkaynaklar - Duran Varlıklar) / Toplam Varlıklar	9.0	7.5
Net Bilanço Pozisyonu / Özkaynaklar	-61.2	-2.8
(Net Bilanço Pozisyonu + Net Nazım Hesap Pozisyonu) / Özkaynaklar	-10.1	-0.9
Bilanço Yapısı		
TP Varlıklar / Toplam Varlıklar	71.3	65.5
TP Yükümlülükler / Toplam Yükümlülükler	64.1	65.2
YP Varlıklar / YP Yükümlülükler	80.1	99.0
TP Mevduat / Toplam Mevduat	68.9	73.0
TP Krediler / Toplam Krediler	79.4	81.3
Toplam Mevduat / Toplam Varlıklar	66.1	66.1
Alınan Krediler / Toplam Varlıklar	0.4	2.2
Aktif Kalitesi		
Finansal Varlıklar (net) / Toplam Varlıklar	46.3	36.5
Toplam Krediler / Toplam Varlıklar	41.8	50.4
Toplam Krediler / Toplam Mevduat	63.3	76.3
Duran Varlıklar / Toplam Varlıklar	2.7	2.6
Tüketici Kredileri / Toplam Krediler	14.0	25.3
Likidite		
Likit Varlıklar / Toplam Varlıklar	21.0	23.6
Likit Varlıklar / Kısa Vadeli Yükümlülükler	33.4	39.8
TP Likit Varlıklar / Toplam Varlıklar	9.9	7.4
Karlılık		
Ortalama Aktif Karlılığı	5.0	4.2
Ortalama Özkaynak Karlılığı	43.4	43.8
Sürdürülen Faaliyeler Dönem Net Kar (Zarar) / Toplam Varlıklar	4.7	3.8
Gelir-Gider Yapısı		
Karşılık Sonrası Net Faiz Geliri / Toplam Varlıklar	3.6	-1.0
Karşılık Sonrası Net Faiz Geliri / Faaliyet Brüt Karı	30.7	-9.5
Faiz Dışı Gelirler (net) / Toplam Varlıklar	6.3	10.4
Diğer Faaliyet Giderleri / Toplam Varlıklar	2.1	2.2
Personel Giderleri / Diğer Faaliyet Giderleri	131.6	86.8
Faiz Dışı Gelirler (net) / Diğer Faaliyet Giderleri	295.0	464.6

Şekerbank T.A.Ş.

Varlıklar

(Milyon TL)

	Aralık 2024			%	Aralık 2023			%
	TP	YP	Toplam	Dağ.	TP	YP	Toplam	Dağ.
Finansal Varlıklar (Net)	19,947	10,853	30,800	26.3	7,973	11,550	19,524	24.0
Nakit ve Nakit Benzerleri	19,284	9,161	28,446	24.3	7,873	11,324	19,197	23.6
Nakit Değerler ve Merkez Bankası	5,247	8,018	13,266	11.3	2,104	9,697	11,801	14.5
Bankalar	32	1,146	1,178	1.0	1	1,636	1,637	2.0
Para Piyasalarından Alacaklar	14,008	0	14,008	12.0	5,774	0	5,774	7.1
Beklenen Zarar Karşılıkları (-) (TFRS 9 uygulayan b.)	-3	-3	-6	0.0	-6	-9	-15	0.0
Gerçeğe Uygun Değer Farkı K/Z Yansıtılan FV	12	482	494	0.4	53	190	242	0.3
Devlet Borçlanma Senetleri	12	244	257	0.2	52	26	78	0.1
Sermayede Payı Temsil Eden Menkul Değerler	0	0	0	0.0	0	0	0	0.0
Diğer Finansal Varlıklar	0	238	238	0.2	1	164	165	0.2
Gerçeğe Uyg.D.Farkı Diğer Kaps. Gelire Yans. FV	615	1,171	1,786	1.5	19	0	19	0.0
Devlet Borçlanma Senetleri	593	1,171	1,764	1.5	0	0	0	0.0
Sermayede Payı Temsil Eden Menkul Değerler	22	0	22	0.0	19	0	19	0.0
Diğer Finansal Varlıklar	0	0	0	0.0	0	0	0	0.0
Türev Finansal Varlıklar	35	38	74	0.1	29	36	65	0.1
Türev FV Gerçeğe Uygun Değer Farkı K/Z Yan.Kısmı	35	38	74	0.1	29	36	65	0.1
Türev FV Ger.Uyg.D.Farkı Diğ.Kaps.Gel.Yans.Kısmı	0	0	0	0.0	0	0	0	0.0
İtfa Edilmiş Maliyeti ile Ölçülen FV (Net)	48,172	26,505	74,678	63.8	33,272	19,935	53,207	65.4
Krediler	40,281	19,606	59,887	51.1	27,177	15,392	42,569	52.3
Kiralama İşlemlerinden Alacaklar	0	0	0	0.0	0	0	0	0.0
Factoring Alacakları	0	0	0	0.0	0	0	0	0.0
İtfa Edilmiş Maliyeti ile Ölçülen Diğer FV	9,040	7,162	16,202	13.8	7,350	4,791	12,141	14.9
Devlet Borçlanma Senetleri	8,924	4,932	13,856	11.8	7,263	4,013	11,277	13.9
Diğer Finansal Varlıklar	116	2,230	2,346	2.0	87	778	864	1.1
Beklenen Zarar Karşılık. (-) (TFRS 9 uygulayan b.)	1,148	263	1,411	1.2	1,254	248	1,503	1.8
Donuk Alacaklar (TFRS 9 uygulamayan b.)	0	0	0	0.0	0	0	0	0.0
Özel Karşılıklar (-) (TFRS 9 uygulamayan b.)	0	0	0	0.0	0	0	0	0.0
Satış Amaç. Elde Tut. ve Dur. Faal. İliş.Dur.V. (Net)	1,442	0	1,442	1.2	332	0	332	0.4
Satış Amaçlı	1,442	0	1,442	1.2	332	0	332	0.4
Durdurulan Faaliyetlere İlişkin	0	0	0	0.0	0	0	0	0.0
Ortaklık Yatırımları	1,276	7	1,283	1.1	1,139	7	1,146	1.4
İştirakler (Net)	4	0	4	0.0	4	0	4	0.0
Özkaynak Yöntemine Göre Değerlenenler	0	0	0	0.0	0	0	0	0.0
Konsolide Edilmeyenler	4	0	4	0.0	4	0	4	0.0
Bağlı Ortaklıklar (Net)	1,272	7	1,279	1.1	1,135	7	1,142	1.4
Konsolide Edilmeyen Mali Ortaklıklar	1,272	7	1,279	1.1	1,135	7	1,142	1.4
Konsolide Edilmeyen Mali Olmayan Ortaklıklar	0	0	0	0.0	0	0	0	0.0
Birlikte Kontrol Edilen Ortaklıklar (iş ortak.)(Net)	0	0	0	0.0	0	0	0	0.0
Özkaynak Yöntemine Göre Değerlenenler	0	0	0	0.0	0	0	0	0.0
Konsolide Edilmeyenler	0	0	0	0.0	0	0	0	0.0
Maddi Duran Varlıklar (Net)	3,722	0	3,722	3.2	2,698	0	2,698	3.3
Maddi Olmayan Duran Varlıklar (Net)	299	0	299	0.3	151	0	151	0.2
Şerefiye	0	0	0	0.0	0	0	0	0.0
Diğer	299	0	299	0.3	151	0	151	0.2
Yatırım Amaçlı Gayrimenkuller (Net)	0	0	0	0.0	0	0	0	0.0
Cari Vergi Varlığı	297	0	297	0.3	0	0	0	0.0
Ertelenmiş Vergi Varlığı	980	0	980	0.8	1,389	0	1,389	1.7
Diğer Aktifler	3,434	175	3,609	3.1	2,757	165	2,922	3.6
Toplam Varlıklar	79,570	37,541	117,111	100.0	49,711	31,657	81,368	100.0

Yükümlülükler

(Milyon TL)

	Aralık 2024			%	Aralık 2023			%
	TP	YP	Toplam	Dağ.	TP	YP	Toplam	Dağ.
Mevduat	45,699	28,394	74,094	63.3	27,687	25,242	52,929	65.0
Alınan Krediler	4,685	12,389	17,074	14.6	0	6,226	6,226	7.7
Para Piyasalarına Borçlar	5,266	0	5,266	4.5	3,177	1,630	4,807	5.9
İhraç Edilen Menkul Kıymetler (Net)	0	0	0	0.0	0	0	0	0.0
Bonolar	0	0	0	0.0	0	0	0	0.0
Varlığa Dayalı Menkul Kıymetler	0	0	0	0.0	0	0	0	0.0
Tahviller	0	0	0	0.0	0	0	0	0.0
Fonlar	0	0	0	0.0	0	0	0	0.0
Müstakriz Fonları	0	0	0	0.0	0	0	0	0.0
Diğer	0	0	0	0.0	0	0	0	0.0
Gerçeğe Uygun Değer Farkı K/Z Yansıtılan FY	0	0	0	0.0	0	0	0	0.0
Türev Finansal Yükümlülükler	110	87	197	0.2	34	64	99	0.1
Türev FY Gerçeğe Uygun Değer Farkı K/Z Yans. Kısmı	110	87	197	0.2	34	64	99	0.1
Türev FY Ger.Uyg.Değ.Farkı Diğ.Kaps.Gelire Yans. Kısmı	0	0	0	0.0	0	0	0	0.0
Factoring Yükümlülükleri	0	0	0	0.0	0	0	0	0.0
Kiralama İşlemlerinden Yükümlülükler (Net)	684	0	684	0.6	579	0	579	0.7
Karşılıklar	2,160	10	2,170	1.9	3,643	8	3,651	4.5
Genel Karşılıklar (TFRS 9 uygulamayan b.)	0	0	0	0.0	0	0	0	0.0
Yeniden Yapılanma Karşılığı	324	0	324	0.3	0	0	0	0.0
Çalışan Hakları Karşılığı	0	0	0	0.0	383	0	383	0.5
Sigorta Teknik Karşılıkları (Net)	0	0	0	0.0	0	0	0	0.0
Diğer Karşılıklar	1,836	10	1,847	1.6	3,260	8	3,268	4.0
Cari Vergi Borcu	391	0	391	0.3	460	0	460	0.6
Ertelenmiş Vergi Borcu	0	0	0	0.0	0	0	0	0.0
Satış Amaç.Elde Tut.ve Dur..Faal.İliş. DV Borçları (Net)	0	0	0	0.0	0	0	0	0.0
Satış Amaçlı	0	0	0	0.0	0	0	0	0.0
Durdurulan Faaliyetlere İlişkin	0	0	0	0.0	0	0	0	0.0
Sermaye Benzeri Borçlanma Araçları	458	3,017	3,474	3.0	456	2,517	2,973	3.7
Krediler	0	0	0	0.0	0	0	0	0.0
Diğer Borçlanma Araçları	458	3,017	3,474	3.0	456	2,517	2,973	3.7
Diğer Yükümlülükler	2,904	154	3,059	2.6	1,855	185	2,040	2.5
Özkaynaklar	10,714	-12	10,702	9.1	7,604	0	7,604	9.3
Ödenmiş Sermaye	2,500	0	2,500	2.1	1,860	0	1,860	2.3
Sermaye Yedekleri	24	0	24	0.0	-26	0	-26	0.0
Hisse Senedi İhraç Primleri	6	0	6	0.0	1	0	1	0.0
Hisse Senedi İptal Kârları	0	0	0	0.0	0	0	0	0.0
Diğer Sermaye Yedekleri	18	0	18	0.0	-27	0	-27	0.0
K/Z'da Yen.Sınıf.mayacak Bir.Diğ.Kaps.Gel./Gid.	1,483	0	1,483	1.3	964	0	964	1.2
K/Z'da Yen.Sınıf.dırılacak Bir.Diğ.Kaps.Gel./Gid.	6	-12	-6	0.0	0	0	0	0.0
Kâr Yedekleri	4,684	0	4,684	4.0	2,360	0	2,360	2.9
Yasal Yedekler	350	0	350	0.3	224	0	224	0.3
Statü Yedekleri	0	0	0	0.0	0	0	0	0.0
Olağanüstü Yedekler	4,095	0	4,095	3.5	1,977	0	1,977	2.4
Diğer Kâr Yedekleri	239	0	239	0.2	159	0	159	0.2
Kâr veya Zarar	2,017	0	2,017	1.7	2,445	0	2,445	3.0
Geçmiş Yıllar Kâr veya Zararları	-8	0	-8	0.0	0	0	0	0.0
Dönem Net Kâr veya Zararı	2,025	0	2,025	1.7	2,446	0	2,446	3.0
Toplam Yükümlülükler	73,071	44,040	117,111	100.0	45,495	35,873	81,368	100.0

Şekerbank T.A.Ş.

Bilanço Dışı Yükümlülükler

(Milyon TL)

	Aralık 2024			Aralık 2023		
	TP	YP	Toplam	TP	YP	Toplam
Garanti ve Kefaletler	6,913	2,827	9,741	5,760	2,592	8,352
Teminat Mektupları	6,225	2,300	8,525	5,273	2,305	7,577
Banka Kredileri	0	20	20	0	0	0
Akreditifler	0	211	211	0	82	82
Garanti Verilen Prefinansmanlar	0	0	0	0	0	0
Cirolar	644	0	644	384	0	384
Diğer Garanti ve Kefaletler	44	297	341	103	205	309
Taahhütler	7,340	3,328	10,668	7,300	295	7,596
Cayılamaz Taahhütler	6,451	3,328	9,779	5,068	295	5,364
Cayılabilir Taahhütler	889	0	889	2,232	0	2,232
Türev Finansal Araçlar	5,227	32,690	37,917	1,923	22,877	24,799
Riskten Korunma Amaçlı Türev Finansal Araçlar	0	0	0	0	0	0
Alım Satım Amaçlı İşlemler	5,227	32,690	37,917	1,923	22,877	24,799
Emanet ve Rehinli Kıymetler	1,346,644	1,211,125	2,557,769	906,885	1,039,848	1,946,733
Emanet Kıymetler	13,457	11,439	24,896	7,244	7,959	15,204
Rehinli Kıymetler	1,330,729	1,199,115	2,529,844	898,197	1,031,148	1,929,345
Kabul Edilen Avaller ve Kefaletler	2,458	571	3,029	1,444	740	2,184
Toplam Bilanço Dışı Hesaplar	1,366,125	1,249,971	2,616,096	921,868	1,065,612	1,987,480

Gelir ve Gider Kalemleri

(Milyon TL)

	Aralık 2024	Aralık 2023
Faiz Gelirleri	22,825	11,566
Kredilerden Alınan Faizler	15,980	6,918
Zorunlu Karşılıklardan Alınan Faizler	1,198	8
Bankalardan Alınan Faizler	79	44
Para Piyasası İşlemlerinden Alınan Faizler	1,744	1,249
Menkul Değerlerden Alınan Faizler	3,821	3,344
Diğer Faiz Gelirleri	4	4
Faiz Giderleri	15,617	5,961
Mevduata Verilen Faizler	11,535	4,111
Kullanılan Kredilere Verilen Faizler	1,002	335
Para Piyasası İşlemlerine Verilen Faizler	2,324	840
İhraç Edilen Menkul Kıymetlere Verilen Faizler	494	369
Diğer Faiz Giderleri	263	307
Net Faiz Geliri/Gideri	7,208	5,605
Net Ücret ve Komisyon Gelirleri/Giderleri	544	819
Alınan Ücret ve Komisyonlar	3,762	2,515
Verilen Ücret ve Komisyonlar (-)	3,218	1,697
Temettü Gelirleri	24	24
Ticari Kar/Zarar (Net)	-346	474
Sermaye Piyasası İşlemleri Kâr/Zararı	140	99
Türev Finansal İşlemlerden Kar/Zarar	731	112
Kambiyo İşlemleri Kâr/Zararı	-1,218	262
Diğer Faaliyet Gelirleri	2,290	1,245
Faaliyet Brüt Karı	9,720	8,167
Beklenen Zarar Karşılıkları Giderleri (-) (TFRS 9 uygulayan b.)	59	299
Diğer Karşılık Giderleri (-) (TFRS 9 uygulayan b.)	2	1,133
Kredi Karşılıkları (-) (TFRS 9 uygulamayan b.)	0	0
Personel Giderleri (-)	4,546	2,280
Diğer Faaliyet Giderleri (-)	2,921	2,081
Net Faaliyet Karı/Zararı	2,193	2,373
Birleşme İşlemi Sonrası Gelir Olarak Kaydedilen Fazlalık Tutarı	0	0
Özkaynak Yöntemi Uygulanan Ortaklıklardan Kar/Zarar	0	0
Net Parasal Pozisyon Kar/Zararı	0	0
Sürdürülen Faaliyetler Vergi Öncesi Kar/Zarar	2,193	2,373
Sürdürülen Faaliyetler Vergi Karşılığı (±)	-167	73
Sürdürülen Faaliyetler Dönem Net Kar/Zararı	2,025	2,446
Durdurulan Faaliyetler Dönem Net Kar/Zararı	0	0
Net Dönem Karı / Zararı	2,025	2,446

Rasyolar

(%)

	Aralık 2024	Aralık 2023
Sermaye Yeterliliği		
Sermaye Yeterliliği Oranı	23.2	27.2
Özkaynaklar / Toplam Varlıklar	9.1	9.3
(Özkaynaklar - Duran Varlıklar) / Toplam Varlıklar	3.4	4.0
Net Bilanço Pozisyonu / Özkaynaklar	-31.2	-19.0
(Net Bilanço Pozisyonu + Net Nazım Hesap Pozisyonu) / Özkaynaklar	-5.2	6.5
Bilanço Yapısı		
TP Varlıklar / Toplam Varlıklar	67.9	61.1
TP Yükümlülükler / Toplam Yükümlülükler	62.4	55.9
YP Varlıklar / YP Yükümlülükler	85.2	88.2
TP Mevduat / Toplam Mevduat	61.7	52.3
TP Krediler / Toplam Krediler	67.3	63.8
Toplam Mevduat / Toplam Varlıklar	63.3	65.0
Alınan Krediler / Toplam Varlıklar	14.6	7.7
Aktif Kalitesi		
Finansal Varlıklar (net) / Toplam Varlıklar	26.3	24.0
Toplam Krediler / Toplam Varlıklar	51.1	52.3
Toplam Krediler / Toplam Mevduat	80.8	80.4
Duran Varlıklar / Toplam Varlıklar	5.8	5.3
Tüketici Kredileri / Toplam Krediler	0.8	1.3
Likidite		
Likit Varlıklar / Toplam Varlıklar	24.3	23.6
Likit Varlıklar / Kısa Vadeli Yükümlülükler	37.3	43.6
TP Likit Varlıklar / Toplam Varlıklar	16.5	9.7
Karlılık		
Ortalama Aktif Karlılığı	1.9	3.4
Ortalama Özkaynak Karlılığı	21.5	38.5
Sürdürülen Faaliyeler Dönem Net Kar (Zarar) / Toplam Varlıklar	1.7	3.0
Gelir-Gider Yapısı		
Karşılık Sonrası Net Faiz Geliri / Toplam Varlıklar	6.1	5.1
Karşılık Sonrası Net Faiz Geliri / Faaliyet Brüt Karı	73.5	51.1
Faiz Dışı Gelirler (net) / Toplam Varlıklar	2.1	3.1
Diğer Faaliyet Giderleri / Toplam Varlıklar	2.5	2.6
Personel Giderleri / Diğer Faaliyet Giderleri	155.6	109.5
Faiz Dışı Gelirler (net) / Diğer Faaliyet Giderleri	86.0	123.1

Turkish Bank A.Ş.

Varlıklar

(Milyon TL)

	Aralık 2024			%	Aralık 2023			%
	TP	YP	Toplam	Dağ.	TP	YP	Toplam	Dağ.
Finansal Varlıklar (Net)	1,462	2,077	3,539	56.5	1,180	1,009	2,189	59.5
Nakit ve Nakit Benzerleri	1,365	1,839	3,203	51.1	966	958	1,924	52.3
Nakit Değerler ve Merkez Bankası	138	1,401	1,539	24.6	313	455	768	20.9
Bankalar	53	437	491	7.8	148	503	651	17.7
Para Piyasalarından Alacaklar	1,174	0	1,174	18.7	505	0	505	13.7
Beklenen Zarar Karşılıkları (-) (TFRS 9 uygulayan b.)	0	0	0	0.0	0	0	0	0.0
Gerçeğe Uygun Değer Farkı K/Z Yansıtılan FV	10	53	63	1.0	141	37	178	4.8
Devlet Borçlanma Senetleri	0	0	0	0.0	0	0	0	0.0
Sermayede Payı Temsil Eden Menkul Değerler	0	53	53	0.8	0	37	37	1.0
Diğer Finansal Varlıklar	10	0	10	0.2	141	0	141	3.8
Gerçeğe Uyg.D.Farkı Diğer Kaps. Gelire Yans. FV	86	184	270	4.3	73	0	73	2.0
Devlet Borçlanma Senetleri	11	0	11	0.2	18	0	18	0.5
Sermayede Payı Temsil Eden Menkul Değerler	0	0	0	0.0	0	0	0	0.0
Diğer Finansal Varlıklar	75	184	259	4.1	55	0	55	1.5
Türev Finansal Varlıklar	1	2	3	0.0	0	13	14	0.4
Türev FV Gerçeğe Uygun Değer Farkı K/Z Yan.Kısmı	1	2	3	0.0	0	13	14	0.4
Türev FV Ger.Uyg.D.Farkı Diğ.Kaps.Gel.Yans.Kısmı	0	0	0	0.0	0	0	0	0.0
İtfa Edilmiş Maliyeti ile Ölçülen FV (Net)	1,268	1,081	2,349	37.5	593	704	1,297	35.3
Krediler	1,314	1,081	2,395	38.2	648	704	1,352	36.8
Kiralama İşlemlerinden Alacaklar	0	0	0	0.0	0	0	0	0.0
Factoring Alacakları	0	0	0	0.0	0	0	0	0.0
İtfa Edilmiş Maliyeti ile Ölçülen Diğer FV	0	0	0	0.0	0	0	0	0.0
Devlet Borçlanma Senetleri	0	0	0	0.0	0	0	0	0.0
Diğer Finansal Varlıklar	0	0	0	0.0	0	0	0	0.0
Beklenen Zarar Karşılık. (-) (TFRS 9 uygulayan b.)	46	0	46	0.7	55	0	55	1.5
Donuk Alacaklar (TFRS 9 uygulamayan b.)	0	0	0	0.0	0	0	0	0.0
Özel Karşılıklar (-) (TFRS 9 uygulamayan b.)	0	0	0	0.0	0	0	0	0.0
Satış Amaç. Elde Tut. ve Dur. Faal. İliş.Dur.V. (Net)	0	0	0	0.0	0	0	0	0.0
Satış Amaçlı	0	0	0	0.0	0	0	0	0.0
Durdurulan Faaliyetlere İlişkin	0	0	0	0.0	0	0	0	0.0
Ortaklık Yatırımları	102	0	102	1.6	38	0	38	1.0
İştirakler (Net)	0	0	0	0.0	0	0	0	0.0
Özkaynak Yöntemine Göre Değerlenenler	0	0	0	0.0	0	0	0	0.0
Konsolide Edilmeyenler	0	0	0	0.0	0	0	0	0.0
Bağlı Ortaklıklar (Net)	102	0	102	1.6	38	0	38	1.0
Konsolide Edilmeyen Mali Ortaklıklar	92	0	92	1.5	28	0	28	0.8
Konsolide Edilmeyen Mali Olmayan Ortaklıklar	10	0	10	0.2	10	0	10	0.3
Birlikte Kontrol Edilen Ortaklıklar (iş ortak.)(Net)	0	0	0	0.0	0	0	0	0.0
Özkaynak Yöntemine Göre Değerlenenler	0	0	0	0.0	0	0	0	0.0
Konsolide Edilmeyenler	0	0	0	0.0	0	0	0	0.0
Maddi Duran Varlıklar (Net)	21	0	21	0.3	25	0	25	0.7
Maddi Olmayan Duran Varlıklar (Net)	13	0	13	0.2	12	0	12	0.3
Şerefiye	0	0	0	0.0	0	0	0	0.0
Diğer	13	0	13	0.2	12	0	12	0.3
Yatırım Amaçlı Gayrimenkuller (Net)	0	0	0	0.0	0	0	0	0.0
Cari Vergi Varlığı	0	0	0	0.0	0	0	0	0.0
Ertelenmiş Vergi Varlığı	52	0	52	0.8	32	0	32	0.9
Diğer Aktifler	146	47	193	3.1	58	26	84	2.3
Toplam Varlıklar	3,064	3,206	6,269	100.0	1,938	1,739	3,676	100.0

Yükümlülükler

(Milyon TL)

	Aralık 2024			%	Aralık 2023			%
	TP	YP	Toplam	Dağ.	TP	YP	Toplam	Dağ.
Mevduat	2,320	2,994	5,313	84.8	1,499	1,434	2,933	79.8
Alınan Krediler	12	162	173	2.8	3	261	263	7.2
Para Piyasalarına Borçlar	0	0	0	0.0	0	0	0	0.0
İhraç Edilen Menkul Kıymetler (Net)	122	0	122	2.0	49	0	49	1.3
Bonolar	122	0	122	2.0	49	0	49	1.3
Varlığa Dayalı Menkul Kıymetler	0	0	0	0.0	0	0	0	0.0
Tahviller	0	0	0	0.0	0	0	0	0.0
Fonlar	0	0	0	0.0	0	0	0	0.0
Müstakriz Fonları	0	0	0	0.0	0	0	0	0.0
Diğer	0	0	0	0.0	0	0	0	0.0
Gerçeğe Uygun Değer Farkı K/Z Yansıtılan FY	0	0	0	0.0	0	0	0	0.0
Türev Finansal Yükümlülükler	1	4	4	0.1	0	11	11	0.3
Türev FY Gerçeğe Uygun Değer Farkı K/Z Yans. Kısmı	1	4	4	0.1	0	11	11	0.3
Türev FY Ger.Uyg.Değ.Farkı Diğ.Kaps.Gelire Yans. Kısmı	0	0	0	0.0	0	0	0	0.0
Factoring Yükümlülükleri	0	0	0	0.0	0	0	0	0.0
Kiralama İşlemlerinden Yükümlülükler (Net)	4	0	4	0.1	4	0	4	0.1
Karşılıklar	31	0	31	0.5	13	0	13	0.4
Genel Karşılıklar (TFRS 9 uygulamayan b.)	0	0	0	0.0	0	0	0	0.0
Yeniden Yapılanma Karşılığı	0	0	0	0.0	0	0	0	0.0
Çalışan Hakları Karşılığı	13	0	13	0.2	10	0	10	0.3
Sigorta Teknik Karşılıkları (Net)	0	0	0	0.0	0	0	0	0.0
Diğer Karşılıklar	17	0	17	0.3	4	0	4	0.1
Cari Vergi Borcu	28	0	28	0.5	7	0	7	0.2
Ertelenmiş Vergi Borcu	0	0	0	0.0	0	0	0	0.0
Satış Amaç.Elde Tut.ve Dur..Faal.İliş. DV Borçları (Net)	0	0	0	0.0	0	0	0	0.0
Satış Amaçlı	0	0	0	0.0	0	0	0	0.0
Durdurulan Faaliyetlere İlişkin	0	0	0	0.0	0	0	0	0.0
Sermaye Benzeri Borçlanma Araçları	0	0	0	0.0	0	0	0	0.0
Krediler	0	0	0	0.0	0	0	0	0.0
Diğer Borçlanma Araçları	0	0	0	0.0	0	0	0	0.0
Diğer Yükümlülükler	157	31	188	3.0	51	23	74	2.0
Özkaynaklar	406	-1	405	6.5	321	0	321	8.7
Ödenmiş Sermaye	175	0	175	2.8	175	0	175	4.8
Sermaye Yedekleri	0	0	0	0.0	0	0	0	0.0
Hisse Senedi İhraç Primleri	0	0	0	0.0	0	0	0	0.0
Hisse Senedi İptal Kârları	0	0	0	0.0	0	0	0	0.0
Diğer Sermaye Yedekleri	0	0	0	0.0	0	0	0	0.0
K/Z'da Yen.Sınıf.mayacak Bir.Diğ.Kaps.Gel./Gid.	-4	0	-4	-0.1	-3	0	-3	-0.1
K/Z'da Yen.Sınıf.dırılacak Bir.Diğ.Kaps.Gel./Gid.	-1	-1	-2	0.0	0	0	0	0.0
Kâr Yedekleri	23	0	23	0.4	19	0	19	0.5
Yasal Yedekler	10	0	10	0.2	6	0	6	0.2
Statü Yedekleri	0	0	0	0.0	0	0	0	0.0
Olağanüstü Yedekler	13	0	13	0.2	13	0	13	0.4
Diğer Kâr Yedekleri	0	0	0	0.0	0	0	0	0.0
Kâr veya Zarar	213	0	213	3.4	131	0	131	3.6
Geçmiş Yıllar Kâr veya Zararları	127	0	127	2.0	50	0	50	1.4
Dönem Net Kâr veya Zararı	87	0	87	1.4	81	0	81	2.2
Toplam Yükümlülükler	3,080	3,189	6,269	100.0	1,947	1,729	3,676	100.0

Turkish Bank A.Ş.

Bilanço Dışı Yükümlülükler

(Milyon TL)

	Aralık 2024			Aralık 2023		
	TP	YP	Toplam	TP	YP	Toplam
Garanti ve Kefaletler	305	219	524	324	317	641
Teminat Mektupları	305	168	473	324	244	567
Banka Kredileri	0	0	0	0	0	0
Akreditifler	0	51	51	0	74	74
Garanti Verilen Prefinansmanlar	0	0	0	0	0	0
Cirolar	0	0	0	0	0	0
Diğer Garanti ve Kefaletler	0	0	0	0	0	0
Taahhütler	21	114	135	17	45	62
Cayılamaz Taahhütler	21	114	135	17	45	62
Cayılabilir Taahhütler	0	0	0	0	0	0
Türev Finansal Araçlar	124	1,146	1,271	136	3,264	3,400
Riskten Korunma Amaçlı Türev Finansal Araçlar	0	0	0	0	0	0
Alım Satım Amaçlı İşlemler	124	1,146	1,271	136	3,264	3,400
Emanet ve Rehinli Kıymetler	16,902	63,729	80,631	14,249	56,829	71,078
Emanet Kıymetler	996	1,855	2,851	552	4,853	5,405
Rehinli Kıymetler	2,305	7,042	9,347	1,054	5,597	6,650
Kabul Edilen Avaller ve Kefaletler	13,602	54,832	68,433	12,643	46,380	59,023
Toplam Bilanço Dışı Hesaplar	17,352	65,209	82,561	14,726	60,455	75,181

Gelir ve Gider Kalemleri

(Milyon TL)

	Aralık 2024	Aralık 2023
Faiz Gelirleri	1,001	332
Kredilerden Alınan Faizler	486	159
Zorunlu Karşılıklardan Alınan Faizler	5	0
Bankalardan Alınan Faizler	88	97
Para Piyasası İşlemlerinden Alınan Faizler	365	45
Menkul Değerlerden Alınan Faizler	36	23
Diğer Faiz Gelirleri	21	7
Faiz Giderleri	666	263
Mevduata Verilen Faizler	631	248
Kullanılan Kredilere Verilen Faizler	9	6
Para Piyasası İşlemlerine Verilen Faizler	0	0
İhraç Edilen Menkul Kıymetlere Verilen Faizler	19	8
Diğer Faiz Giderleri	8	1
Net Faiz Geliri/Gideri	335	69
Net Ücret ve Komisyon Gelirleri/Giderleri	-9	10
Alınan Ücret ve Komisyonlar	49	37
Verilen Ücret ve Komisyonlar (-)	58	27
Temettü Gelirleri	3	2
Ticari Kar/Zarar (Net)	72	218
Sermaye Piyasası İşlemleri Kâr/Zararı	87	49
Türev Finansal İşlemlerden Kar/Zarar	-6	-33
Kambiyo İşlemleri Kâr/Zararı	-9	203
Diğer Faaliyet Gelirleri	46	39
Faaliyet Brüt Karı	447	338
Beklenen Zarar Karşılıkları Giderleri (-) (TFRS 9 uygulayan b.)	4	38
Diğer Karşılık Giderleri (-) (TFRS 9 uygulayan b.)	15	1
Kredi Karşılıkları (-) (TFRS 9 uygulamayan b.)	0	0
Personel Giderleri (-)	99	68
Diğer Faaliyet Giderleri (-)	227	155
Net Faaliyet Karı/Zararı	102	76
Birleşme İşlemi Sonrası Gelir Olarak Kaydedilen Fazlalık Tutarı	0	0
Özkaynak Yöntemi Uygulanan Ortaklıklardan Kar/Zarar	0	0
Net Parasal Pozisyon Kar/Zararı	0	0
Sürdürülen Faaliyetler Vergi Öncesi Kar/Zarar	102	76
Sürdürülen Faaliyetler Vergi Karşılığı (±)	-15	4
Sürdürülen Faaliyetler Dönem Net Kar/Zararı	87	81
Durdurulan Faaliyetler Dönem Net Kar/Zararı	0	0
Net Dönem Karı / Zararı	87	81

Rasyolar

(%)

	Aralık 2024	Aralık 2023
Sermaye Yeterliliği		
Sermaye Yeterliliği Oranı	14.5	19.2
Özkaynaklar / Toplam Varlıklar	6.5	8.7
(Özkaynaklar - Duran Varlıklar) / Toplam Varlıklar	4.3	6.7
Net Bilanço Pozisyonu / Özkaynaklar	4.3	2.3
(Net Bilanço Pozisyonu + Net Nazım Hesap Pozisyonu) / Özkaynaklar	13.0	1.5
Bilanço Yapısı		
TP Varlıklar / Toplam Varlıklar	48.9	52.7
TP Yükümlülükler / Toplam Yükümlülükler	49.1	53.0
YP Varlıklar / YP Yükümlülükler	100.5	100.5
TP Mevduat / Toplam Mevduat	43.7	51.1
TP Krediler / Toplam Krediler	54.9	47.9
Toplam Mevduat / Toplam Varlıklar	84.8	79.8
Alınan Krediler / Toplam Varlıklar	2.8	7.2
Aktif Kalitesi		
Finansal Varlıklar (net) / Toplam Varlıklar	56.5	59.5
Toplam Krediler / Toplam Varlıklar	38.2	36.8
Toplam Krediler / Toplam Mevduat	45.1	46.1
Duran Varlıklar / Toplam Varlıklar	2.2	2.0
Tüketici Kredileri / Toplam Krediler	0.2	0.3
Likidite		
Likit Varlıklar / Toplam Varlıklar	51.1	52.3
Likit Varlıklar / Kısa Vadeli Yükümlülükler	83.1	94.3
TP Likit Varlıklar / Toplam Varlıklar	21.8	26.3
Karlılık		
Ortalama Aktif Karlılığı	1.8	2.6
Ortalama Özkaynak Karlılığı	23.2	27.9
Sürdürülen Faaliyeler Dönem Net Kar (Zarar) / Toplam Varlıklar	1.4	2.2
Gelir-Gider Yapısı		
Karşılık Sonrası Net Faiz Geliri / Toplam Varlıklar	5.0	0.8
Karşılık Sonrası Net Faiz Geliri / Faaliyet Brüt Karı	70.7	9.0
Faiz Dışı Gelirler (net) / Toplam Varlıklar	1.8	7.3
Diğer Faaliyet Giderleri / Toplam Varlıklar	3.6	4.2
Personel Giderleri / Diğer Faaliyet Giderleri	43.9	43.7
Faiz Dışı Gelirler (net) / Diğer Faaliyet Giderleri	49.5	173.3

Türk Ekonomi Bankası A.Ş.

Varlıklar

(Milyon TL)

	Aralık 2024			%	Aralık 2023			%
	TP	YP	Toplam	Dağ.	TP	YP	Toplam	Dağ.
Finansal Varlıklar (Net)	101,135	86,099	187,234	30.6	62,557	74,153	136,710	33.6
Nakit ve Nakit Benzerleri	74,312	69,061	143,372	23.4	54,430	69,430	123,860	30.4
Nakit Değerler ve Merkez Bankası	66,642	53,916	120,558	19.7	40,590	63,895	104,485	25.7
Bankalar	7,694	15,192	22,886	3.7	1,608	5,587	7,195	1.8
Para Piyasalarından Alacaklar	0	0	0	0.0	12,244	0	12,244	3.0
Beklenen Zarar Karşılıkları (-) (TFRS 9 uygulayan b.)	-24	-48	-72	0.0	-11	-52	-63	0.0
Gerçeğe Uygun Değer Farkı K/Z Yansıtılan FV	2,676	963	3,639	0.6	352	660	1,013	0.2
Devlet Borçlanma Senetleri	2,491	471	2,962	0.5	243	345	588	0.1
Sermayede Payı Temsil Eden Menkul Değerler	185	372	557	0.1	109	165	274	0.1
Diğer Finansal Varlıklar	0	120	120	0.0	0	150	150	0.0
Gerçeğe Uyg.D.Farkı Diğer Kaps. Gelire Yans. FV	21,106	14,312	35,417	5.8	5,103	2,722	7,825	1.9
Devlet Borçlanma Senetleri	21,004	14,312	35,315	5.8	5,021	2,722	7,743	1.9
Sermayede Payı Temsil Eden Menkul Değerler	102	0	102	0.0	82	0	82	0.0
Diğer Finansal Varlıklar	0	0	0	0.0	0	0	0	0.0
Türev Finansal Varlıklar	3,041	1,764	4,805	0.8	2,671	1,340	4,012	1.0
Türev FV Gerçeğe Uygun Değer Farkı K/Z Yan.Kısmı	2,933	1,713	4,646	0.8	1,936	1,037	2,973	0.7
Türev FV Ger.Uyg.D.Farkı Diğ.Kaps.Gel.Yans.Kısmı	109	51	160	0.0	736	303	1,039	0.3
İtfa Edilmiş Maliyeti ile Ölçülen FV (Net)	275,252	112,874	388,126	63.5	180,573	71,874	252,447	62.0
Krediler	226,698	105,946	332,644	54.4	150,618	59,268	209,885	51.6
Kiralama İşlemlerinden Alacaklar	0	0	0	0.0	0	0	0	0.0
Factoring Alacakları	0	0	0	0.0	0	0	0	0.0
İtfa Edilmiş Maliyeti ile Ölçülen Diğer FV	54,302	7,635	61,937	10.1	34,610	14,682	49,291	12.1
Devlet Borçlanma Senetleri	54,302	7,635	61,937	10.1	34,610	14,682	49,291	12.1
Diğer Finansal Varlıklar	0	0	0	0.0	0	0	0	0.0
Beklenen Zarar Karşılık. (-) (TFRS 9 uygulayan b.)	5,748	707	6,455	1.1	4,655	2,075	6,730	1.7
Donuk Alacaklar (TFRS 9 uygulamayan b.)	0	0	0	0.0	0	0	0	0.0
Özel Karşılıklar (-) (TFRS 9 uygulamayan b.)	0	0	0	0.0	0	0	0	0.0
Satış Amaç. Elde Tut. ve Dur. Faal. İliş.Dur.V. (Net)	32	0	32	0.0	82	0	82	0.0
Satış Amaçlı	32	0	32	0.0	82	0	82	0.0
Durdurulan Faaliyetlere İlişkin	0	0	0	0.0	0	0	0	0.0
Ortaklık Yatırımları	279	0	279	0.0	279	0	279	0.1
İştirakler (Net)	0	0	0	0.0	0	0	0	0.0
Özkaynak Yöntemine Göre Değerlenenler	0	0	0	0.0	0	0	0	0.0
Konsolide Edilmeyenler	0	0	0	0.0	0	0	0	0.0
Bağlı Ortaklıklar (Net)	279	0	279	0.0	279	0	279	0.1
Konsolide Edilmeyen Mali Ortaklıklar	279	0	279	0.0	279	0	279	0.1
Konsolide Edilmeyen Mali Olmayan Ortaklıklar	0	0	0	0.0	0	0	0	0.0
Birlikte Kontrol Edilen Ortaklıklar (iş ortak.)(Net)	0	0	0	0.0	0	0	0	0.0
Özkaynak Yöntemine Göre Değerlenenler	0	0	0	0.0	0	0	0	0.0
Konsolide Edilmeyenler	0	0	0	0.0	0	0	0	0.0
Maddi Duran Varlıklar (Net)	3,044	0	3,044	0.5	1,933	0	1,933	0.5
Maddi Olmayan Duran Varlıklar (Net)	1,953	0	1,953	0.3	1,270	0	1,270	0.3
Şerefiye	421	0	421	0.1	421	0	421	0.1
Diğer	1,532	0	1,532	0.3	849	0	849	0.2
Yatırım Amaçlı Gayrimenkuller (Net)	0	0	0	0.0	0	0	0	0.0
Cari Vergi Varlığı	75	0	75	0.0	221	0	221	0.1
Ertelenmiş Vergi Varlığı	1,377	0	1,377	0.2	2,410	0	2,410	0.6
Diğer Aktifler	28,819	478	29,298	4.8	10,973	594	11,567	2.8
Toplam Varlıklar	411,966	199,452	611,418	100.0	260,298	146,621	406,919	100.0

Yükümlülükler

(Milyon TL)

	Aralık 2024			%	Aralık 2023			%
	TP	YP	Toplam	Dağ.	TP	YP	Toplam	Dağ.
Mevduat	299,621	105,989	405,610	66.3	185,455	99,291	284,746	70.0
Alınan Krediler	464	25,298	25,762	4.2	112	19,827	19,940	4.9
Para Piyasalarına Borçlar	12,016	50,936	62,952	10.3	0	28,110	28,110	6.9
İhraç Edilen Menkul Kıymetler (Net)	0	0	0	0.0	0	0	0	0.0
Bonolar	0	0	0	0.0	0	0	0	0.0
Varlığa Dayalı Menkul Kıymetler	0	0	0	0.0	0	0	0	0.0
Tahviller	0	0	0	0.0	0	0	0	0.0
Fonlar	0	0	0	0.0	0	0	0	0.0
Müstakriz Fonları	0	0	0	0.0	0	0	0	0.0
Diğer	0	0	0	0.0	0	0	0	0.0
Gerçeğe Uygun Değer Farkı K/Z Yansıtılan FY	0	0	0	0.0	0	0	0	0.0
Türev Finansal Yükümlülükler	3,991	1,333	5,324	0.9	1,835	800	2,635	0.6
Türev FY Gerçeğe Uygun Değer Farkı K/Z Yans. Kısmı	3,920	1,333	5,253	0.9	1,752	800	2,553	0.6
Türev FY Ger.Uyg.Değ.Farkı Diğ.Kaps.Gelire Yans. Kısmı	71	0	71	0.0	82	0	82	0.0
Factoring Yükümlülükleri	0	0	0	0.0	0	0	0	0.0
Kiralama İşlemlerinden Yükümlülükler (Net)	1,697	79	1,776	0.3	966	25	991	0.2
Karşılıklar	5,203	639	5,842	1.0	5,580	782	6,362	1.6
Genel Karşılıklar (TFRS 9 uygulamayan b.)	0	0	0	0.0	0	0	0	0.0
Yeniden Yapılanma Karşılığı	0	0	0	0.0	0	0	0	0.0
Çalışan Hakları Karşılığı	2,562	154	2,716	0.4	2,778	108	2,886	0.7
Sigorta Teknik Karşılıkları (Net)	0	0	0	0.0	0	0	0	0.0
Diğer Karşılıklar	2,641	485	3,126	0.5	2,802	673	3,475	0.9
Cari Vergi Borcu	2,640	0	2,640	0.4	1,282	0	1,282	0.3
Ertelenmiş Vergi Borcu	0	0	0	0.0	0	0	0	0.0
Satış Amaç.Elde Tut.ve Dur..Faal.İliş. DV Borçları (Net)	0	0	0	0.0	0	0	0	0.0
Satış Amaçlı	0	0	0	0.0	0	0	0	0.0
Durdurulan Faaliyetlere İlişkin	0	0	0	0.0	0	0	0	0.0
Sermaye Benzeri Borçlanma Araçları	0	28,244	28,244	4.6	0	11,638	11,638	2.9
Krediler	0	0	0	0.0	0	0	0	0.0
Diğer Borçlanma Araçları	0	28,244	28,244	4.6	0	11,638	11,638	2.9
Diğer Yükümlülükler	27,076	2,286	29,363	4.8	13,723	2,448	16,171	4.0
Özkaynaklar	43,999	-95	43,904	7.2	34,912	133	35,045	8.6
Ödenmiş Sermaye	2,204	0	2,204	0.4	2,204	0	2,204	0.5
Sermaye Yedekleri	390	0	390	0.1	390	0	390	0.1
Hisse Senedi İhraç Primleri	3	0	3	0.0	3	0	3	0.0
Hisse Senedi İptal Kârları	0	0	0	0.0	0	0	0	0.0
Diğer Sermaye Yedekleri	387	0	387	0.1	387	0	387	0.1
K/Z'da Yen.Sınıf.mayacak Bir.Diğ.Kaps.Gel./Gid.	-516	0	-516	-0.1	-345	0	-345	-0.1
K/Z'da Yen.Sınıf.dırılacak Bir.Diğ.Kaps.Gel./Gid.	-499	-95	-594	-0.1	-27	133	106	0.0
Kâr Yedekleri	31,517	0	31,517	5.2	20,963	0	20,963	5.2
Yasal Yedekler	837	0	837	0.1	719	0	719	0.2
Statü Yedekleri	0	0	0	0.0	0	0	0	0.0
Olağanüstü Yedekler	30,680	0	30,680	5.0	15,627	0	15,627	3.8
Diğer Kâr Yedekleri	0	0	0	0.0	4,617	0	4,617	1.1
Kâr veya Zarar	10,904	0	10,904	1.8	11,727	0	11,727	2.9
Geçmiş Yıllar Kâr veya Zararları	0	0	0	0.0	0	0	0	0.0
Dönem Net Kâr veya Zararı	10,904	0	10,904	1.8	11,727	0	11,727	2.9
Toplam Yükümlülükler	396,708	214,710	611,418	100.0	243,865	163,054	406,919	100.0

Türk Ekonomi Bankası A.Ş.

Bilanço Dışı Yükümlülükler

(Milyon TL)

	Aralık 2024			Aralık 2023		
	TP	YP	Toplam	TP	YP	Toplam
Garanti ve Kefaletler	36,137	66,499	102,636	19,655	62,282	81,937
Teminat Mektupları	19,055	33,188	52,243	13,367	31,814	45,180
Banka Kredileri	0	63	63	0	71	71
Akreditifler	12	25,697	25,709	0	22,935	22,935
Garanti Verilen Prefinansmanlar	0	0	0	0	0	0
Cirolar	0	0	0	0	0	0
Diğer Garanti ve Kefaletler	17,069	7,552	24,621	6,288	7,462	13,751
Taahhütler	170,333	31,709	202,042	72,370	9,642	82,012
Cayılabilir Taahhütler	168,333	31,709	200,042	71,516	9,642	81,158
Cayılabilir Taahhütler	2,000	0	2,000	854	0	854
Türev Finansal Araçlar	198,895	423,361	622,256	127,890	270,322	398,212
Riskten Korunma Amaçlı Türev Finansal Araçlar	19,010	51,557	70,567	1,665	24,498	26,164
Alım Satım Amaçlı İşlemler	179,885	371,804	551,689	126,224	245,824	372,048
Emanet ve Rehinli Kıymetler	614,127	165,168	779,295	303,613	145,764	449,377
Emanet Kıymetler	188,877	34,161	223,038	70,628	27,007	97,635
Rehinli Kıymetler	420,899	130,974	551,873	231,628	118,401	350,029
Kabul Edilen Avaller ve Kefaletler	4,351	33	4,384	1,356	356	1,712
Toplam Bilanço Dışı Hesaplar	1,019,491	686,738	1,706,229	523,527	488,011	1,011,538

Gelir ve Gider Kalemleri

(Milyon TL)

	Aralık 2024	Aralık 2023
Faiz Gelirleri	127,001	51,552
Kredilerden Alınan Faizler	89,094	34,217
Zorunlu Karşılıklardan Alınan Faizler	10,078	172
Bankalardan Alınan Faizler	2,039	1,132
Para Piyasası İşlemlerinden Alınan Faizler	5,009	3,424
Menkul Değerlerden Alınan Faizler	18,459	12,329
Diğer Faiz Gelirleri	2,322	278
Faiz Giderleri	98,937	34,796
Mevduata Verilen Faizler	89,438	30,955
Kullanılan Kredilere Verilen Faizler	4,024	2,637
Para Piyasası İşlemlerine Verilen Faizler	4,433	703
İhraç Edilen Menkul Kıymetlere Verilen Faizler	0	0
Diğer Faiz Giderleri	1,043	501
Net Faiz Geliri/Gideri	28,064	16,756
Net Ücret ve Komisyon Gelirleri/Giderleri	9,736	4,918
Alınan Ücret ve Komisyonlar	19,846	9,219
Verilen Ücret ve Komisyonlar (-)	10,109	4,301
Temettü Gelirleri	26	26
Ticari Kar/Zarar (Net)	-1,554	10,185
Sermaye Piyasası İşlemleri Kâr/Zararı	-56	1,507
Türev Finansal İşlemlerden Kar/Zarar	-2,708	-3,564
Kambiyo İşlemleri Kâr/Zararı	1,210	12,242
Diğer Faaliyet Gelirleri	865	502
Faaliyet Brüt Karı	37,136	32,386
Beklenen Zarar Karşılıkları Giderleri (-) (TFRS 9 uygulayan b.)	800	1,578
Diğer Karşılık Giderleri (-) (TFRS 9 uygulayan b.)	-667	1,806
Kredi Karşılıkları (-) (TFRS 9 uygulamayan b.)	0	0
Personel Giderleri (-)	11,565	7,048
Diğer Faaliyet Giderleri (-)	11,045	7,042
Net Faaliyet Karı/Zararı	14,393	14,913
Birleşme İşlemi Sonrası Gelir Olarak Kaydedilen Fazlalık Tutarı	0	0
Özkaynak Yöntemi Uygulanan Ortaklıklardan Kar/Zarar	0	0
Net Parasal Pozisyon Kar/Zararı	0	0
Sürdürülen Faaliyetler Vergi Öncesi Kar/Zarar	14,393	14,913
Sürdürülen Faaliyetler Vergi Karşılığı (±)	-3,490	-3,187
Sürdürülen Faaliyetler Dönem Net Kar/Zararı	10,904	11,727
Durdurulan Faaliyetler Dönem Net Kar/Zararı	0	0
Net Dönem Karı / Zararı	10,904	11,727

Rasyolar

(%)

	Aralık 2024	Aralık 2023
Sermaye Yeterliliği		
Sermaye Yeterliliği Oranı	19.1	16.8
Özkaynaklar / Toplam Varlıklar	7.2	8.6
(Özkaynaklar - Duran Varlıklar) / Toplam Varlıklar	6.3	7.7
Net Bilanço Pozisyonu / Özkaynaklar	-35.9	-46.4
(Net Bilanço Pozisyonu + Net Nazım Hesap Pozisyonu) / Özkaynaklar	-5.2	7.8
Bilanço Yapısı		
TP Varlıklar / Toplam Varlıklar	67.4	64.0
TP Yükümlülükler / Toplam Yükümlülükler	64.9	59.9
YP Varlıklar / YP Yükümlülükler	92.9	89.9
TP Mevduat / Toplam Mevduat	73.9	65.1
TP Krediler / Toplam Krediler	68.2	71.8
Toplam Mevduat / Toplam Varlıklar	66.3	70.0
Alınan Krediler / Toplam Varlıklar	4.2	4.9
Aktif Kalitesi		
Finansal Varlıklar (net) / Toplam Varlıklar	30.6	33.6
Toplam Krediler / Toplam Varlıklar	54.4	51.6
Toplam Krediler / Toplam Mevduat	82.0	73.7
Duran Varlıklar / Toplam Varlıklar	0.9	0.9
Tüketici Kredileri / Toplam Krediler	26.7	27.1
Likidite		
Likit Varlıklar / Toplam Varlıklar	23.4	30.4
Likit Varlıklar / Kısa Vadeli Yükümlülükler	31.3	43.6
TP Likit Varlıklar / Toplam Varlıklar	12.2	13.4
Karlılık		
Ortalama Aktif Karlılığı	2.0	3.4
Ortalama Özkaynak Karlılığı	27.1	37.0
Sürdürülen Faaliyeler Dönem Net Kar (Zarar) / Toplam Varlıklar	1.8	2.9
Gelir-Gider Yapısı		
Karşılık Sonrası Net Faiz Geliri / Toplam Varlıklar	4.6	3.3
Karşılık Sonrası Net Faiz Geliri / Faaliyet Brüt Karı	75.2	41.3
Faiz Dışı Gelirler (net) / Toplam Varlıklar	1.5	3.8
Diğer Faaliyet Giderleri / Toplam Varlıklar	1.8	1.7
Personel Giderleri / Diğer Faaliyet Giderleri	104.7	100.1
Faiz Dışı Gelirler (net) / Diğer Faaliyet Giderleri	82.1	222.0

Türk Ticaret Bankası A.Ş.

Varlıklar

(Milyon TL)

	Aralık 2024			%	Aralık 2023			%
	TP	YP	Toplam	Dağ.	TP	YP	Toplam	Dağ.
Finansal Varlıklar (Net)	2,678	1,577	4,255	56.4	234	0	234	91.6
Nakit ve Nakit Benzerleri	2,633	1,577	4,210	55.8	234	0	234	91.6
Nakit Değerler ve Merkez Bankası	802	974	1,775	23.5	0	0	0	0.0
Bankalar	443	604	1,047	13.9	234	0	234	91.6
Para Piyasalarından Alacaklar	1,389	0	1,389	18.4	0	0	0	0.0
Beklenen Zarar Karşılıkları (-) (TFRS 9 uygulayan b.)	0	0	0	0.0	0	0	0	0.0
Gerçeğe Uygun Değer Farkı K/Z Yansıtılan FV	0	0	0	0.0	0	0	0	0.0
Devlet Borçlanma Senetleri	0	0	0	0.0	0	0	0	0.0
Sermayede Payı Temsil Eden Menkul Değerler	0	0	0	0.0	0	0	0	0.0
Diğer Finansal Varlıklar	0	0	0	0.0	0	0	0	0.0
Gerçeğe Uyg.D.Farkı Diğer Kaps. Gelire Yans. FV	45	0	45	0.6	0	0	0	0.0
Devlet Borçlanma Senetleri	45	0	45	0.6	0	0	0	0.0
Sermayede Payı Temsil Eden Menkul Değerler	0	0	0	0.0	0	0	0	0.0
Diğer Finansal Varlıklar	0	0	0	0.0	0	0	0	0.0
Türev Finansal Varlıklar	0	0	0	0.0	0	0	0	0.0
Türev FV Gerçeğe Uygun Değer Farkı K/Z Yan.Kısmı	0	0	0	0.0	0	0	0	0.0
Türev FV Ger.Uyg.D.Farkı Diğ.Kaps.Gel.Yans.Kısmı	0	0	0	0.0	0	0	0	0.0
İtfa Edilmiş Maliyeti ile Ölçülen FV (Net)	300	2,164	2,463	32.7	2	0	2	0.8
Krediler	300	2,164	2,463	32.7	0	0	0	0.0
Kiralama İşlemlerinden Alacaklar	0	0	0	0.0	0	0	0	0.0
Factoring Alacakları	0	0	0	0.0	0	0	0	0.0
İtfa Edilmiş Maliyeti ile Ölçülen Diğer FV	0	0	0	0.0	2	0	2	0.8
Devlet Borçlanma Senetleri	0	0	0	0.0	2	0	2	0.8
Diğer Finansal Varlıklar	0	0	0	0.0	0	0	0	0.0
Beklenen Zarar Karşılık. (-) (TFRS 9 uygulayan b.)	0	0	0	0.0	0	0	0	0.0
Donuk Alacaklar (TFRS 9 uygulamayan b.)	0	0	0	0.0	0	0	0	0.0
Özel Karşılıklar (-) (TFRS 9 uygulamayan b.)	0	0	0	0.0	0	0	0	0.0
Satış Amaç. Elde Tut. ve Dur. Faal. İliş.Dur.V. (Net)	1	0	1	0.0	1	0	1	0.3
Satış Amaçlı	1	0	1	0.0	1	0	1	0.3
Durdurulan Faaliyetlere İlişkin	0	0	0	0.0	0	0	0	0.0
Ortaklık Yatırımları	0	0	0	0.0	0	0	0	0.0
İştirakler (Net)	0	0	0	0.0	0	0	0	0.0
Özkaynak Yöntemine Göre Değerlenenler	0	0	0	0.0	0	0	0	0.0
Konsolide Edilmeyenler	0	0	0	0.0	0	0	0	0.0
Bağlı Ortaklıklar (Net)	0	0	0	0.0	0	0	0	0.0
Konsolide Edilmeyen Mali Ortaklıklar	0	0	0	0.0	0	0	0	0.0
Konsolide Edilmeyen Mali Olmayan Ortaklıklar	0	0	0	0.0	0	0	0	0.0
Birlikte Kontrol Edilen Ortaklıklar (iş ortak.)(Net)	0	0	0	0.0	0	0	0	0.0
Özkaynak Yöntemine Göre Değerlenenler	0	0	0	0.0	0	0	0	0.0
Konsolide Edilmeyenler	0	0	0	0.0	0	0	0	0.0
Maddi Duran Varlıklar (Net)	413	0	413	5.5	8	0	8	3.3
Maddi Olmayan Duran Varlıklar (Net)	240	0	240	3.2	6	0	6	2.2
Şerefiye	0	0	0	0.0	0	0	0	0.0
Diğer	240	0	240	3.2	6	0	6	2.2
Yatırım Amaçlı Gayrimenkuller (Net)	0	0	0	0.0	0	0	0	0.0
Cari Vergi Varlığı	0	0	0	0.0	0	0	0	0.0
Ertelenmiş Vergi Varlığı	89	0	89	1.2	0	0	0	0.0
Diğer Aktifler	80	0	80	1.1	5	0	5	1.9
Toplam Varlıklar	3,801	3,741	7,542	100.0	256	0	256	100.0

Yükümlülükler

(Milyon TL)

	Aralık 2024			%	Aralık 2023			%
	TP	YP	Toplam	Dağ.	TP	YP	Toplam	Dağ.
Mevduat	178	3,733	3,911	51.9	0	0	0	0.0
Alınan Krediler	0	0	0	0.0	0	0	0	0.0
Para Piyasalarına Borçlar	0	0	0	0.0	0	0	0	0.0
İhraç Edilen Menkul Kıymetler (Net)	0	0	0	0.0	0	0	0	0.0
Bonolar	0	0	0	0.0	0	0	0	0.0
Varlığa Dayalı Menkul Kıymetler	0	0	0	0.0	0	0	0	0.0
Tahviller	0	0	0	0.0	0	0	0	0.0
Fonlar	0	0	0	0.0	0	0	0	0.0
Müstakriz Fonları	0	0	0	0.0	0	0	0	0.0
Diğer	0	0	0	0.0	0	0	0	0.0
Gerçeğe Uygun Değer Farkı K/Z Yansıtılan FY	0	0	0	0.0	0	0	0	0.0
Türev Finansal Yükümlülükler	0	0	0	0.0	0	0	0	0.0
Türev FY Gerçeğe Uygun Değer Farkı K/Z Yans. Kısmı	0	0	0	0.0	0	0	0	0.0
Türev FY Ger.Uyg.Değ.Farkı Diğ.Kaps.Gelire Yans. Kısmı	0	0	0	0.0	0	0	0	0.0
Factoring Yükümlülükleri	0	0	0	0.0	0	0	0	0.0
Kiralama İşlemlerinden Yükümlülükler (Net)	180	0	180	2.4	0	0	0	0.0
Karşılıklar	179	0	179	2.4	9	0	9	3.5
Genel Karşılıklar (TFRS 9 uygulamayan b.)	170	0	170	2.3	0	0	0	0.0
Yeniden Yapılanma Karşılığı	0	0	0	0.0	0	0	0	0.0
Çalışan Hakları Karşılığı	5	0	5	0.1	7	0	7	2.6
Sigorta Teknik Karşılıkları (Net)	0	0	0	0.0	0	0	0	0.0
Diğer Karşılıklar	3	0	3	0.0	2	0	2	0.9
Cari Vergi Borcu	30	0	30	0.4	2	0	2	0.6
Ertelenmiş Vergi Borcu	0	0	0	0.0	0	0	0	0.0
Satış Amaç.Elde Tut.ve Dur..Faal.İliş. DV Borçları (Net)	0	0	0	0.0	0	0	0	0.0
Satış Amaçlı	0	0	0	0.0	0	0	0	0.0
Durdurulan Faaliyetlere İlişkin	0	0	0	0.0	0	0	0	0.0
Sermaye Benzeri Borçlanma Araçları	0	0	0	0.0	0	0	0	0.0
Krediler	0	0	0	0.0	0	0	0	0.0
Diğer Borçlanma Araçları	0	0	0	0.0	0	0	0	0.0
Diğer Yükümlülükler	928	8	936	12.4	1	0	1	0.3
Özkaynaklar	2,307	0	2,307	30.6	244	0	244	95.6
Ödenmiş Sermaye	2,484	0	2,484	32.9	109	0	109	42.7
Sermaye Yedekleri	0	0	0	0.0	0	0	0	0.0
Hisse Senedi İhraç Primleri	0	0	0	0.0	0	0	0	0.0
Hisse Senedi İptal Kârları	0	0	0	0.0	0	0	0	0.0
Diğer Sermaye Yedekleri	0	0	0	0.0	0	0	0	0.0
K/Z'da Yen.Sınıf.mayacak Bir.Diğ.Kaps.Gel./Gid.	47	0	47	0.6	0	0	0	0.0
K/Z'da Yen.Sınıf.dırılacak Bir.Diğ.Kaps.Gel./Gid.	0	0	0	0.0	0	0	0	0.0
Kâr Yedekleri	0	0	0	0.0	525	0	525	205.5
Yasal Yedekler	0	0	0	0.0	516	0	516	201.8
Statü Yedekleri	0	0	0	0.0	0	0	0	0.0
Olağanüstü Yedekler	0	0	0	0.0	0	0	0	0.0
Diğer Kâr Yedekleri	0	0	0	0.0	9	0	9	3.7
Kâr veya Zarar	-225	0	-225	-3.0	-390	0	-390	-152.6
Geçmiş Yıllar Kâr veya Zararları	-1	0	-1	0.0	-402	0	-402	-157.3
Dönem Net Kâr veya Zararı	-224	0	-224	-3.0	12	0	12	4.7
Toplam Yükümlülükler	3,801	3,741	7,542	100.0	256	0	256	100.0

Türk Ticaret Bankası A.Ş.

Bilanço Dışı Yükümlülükler

(Milyon TL)

	Aralık 2024			Aralık 2023		
	TP	YP	Toplam	TP	YP	Toplam
Garanti ve Kefaletler	5,815	698	6,512	0	0	0
Teminat Mektupları	210	698	907	0	0	0
Banka Kredileri	0	0	0	0	0	0
Akreditifler	0	0	0	0	0	0
Garanti Verilen Prefinansmanlar	0	0	0	0	0	0
Cirolar	5,605	0	5,605	0	0	0
Diğer Garanti ve Kefaletler	0	0	0	0	0	0
Taahhütler	1,893	0	1,893	0	0	0
Cayılamaz Taahhütler	0	0	0	0	0	0
Cayılabilir Taahhütler	1,893	0	1,893	0	0	0
Türev Finansal Araçlar	0	0	0	0	0	0
Riskten Korunma Amaçlı Türev Finansal Araçlar	0	0	0	0	0	0
Alım Satım Amaçlı İşlemler	0	0	0	0	0	0
Emanet ve Rehinli Kıymetler	34,740	9	34,749	0	0	0
Emanet Kıymetler	28	0	28	0	0	0
Rehinli Kıymetler	34,313	9	34,322	0	0	0
Kabul Edilen Avaller ve Kefaletler	399	0	399	0	0	0
Toplam Bilanço Dışı Hesaplar	42,448	707	43,155	0	0	0

Gelir ve Gider Kalemleri

(Milyon TL)

	Aralık 2024	Aralık 2023
Faiz Gelirleri	358	72
Kredilerden Alınan Faizler	31	0
Zorunlu Karşılıklardan Alınan Faizler	0	0
Bankalardan Alınan Faizler	278	67
Para Piyasası İşlemlerinden Alınan Faizler	41	0
Menkul Değerlerden Alınan Faizler	9	5
Diğer Faiz Gelirleri	0	0
Faiz Giderleri	43	0
Mevduata Verilen Faizler	15	0
Kullanılan Kredilere Verilen Faizler	0	0
Para Piyasası İşlemlerine Verilen Faizler	0	0
İhraç Edilen Menkul Kıymetlere Verilen Faizler	0	0
Diğer Faiz Giderleri	27	0
Net Faiz Geliri/Gideri	315	72
Net Ücret ve Komisyon Gelirleri/Giderleri	13	0
Alınan Ücret ve Komisyonlar	13	0
Verilen Ücret ve Komisyonlar (-)	1	0
Temettü Gelirleri	0	0
Ticari Kar/Zarar (Net)	0	0
Sermaye Piyasası İşlemleri Kâr/Zararı	0	0
Türev Finansal İşlemlerden Kar/Zarar	0	0
Kambiyo İşlemleri Kâr/Zararı	0	0
Diğer Faaliyet Gelirleri	5	0
Faaliyet Brüt Karı	333	72
Beklenen Zarar Karşılıkları Giderleri (-) (TFRS 9 uygulayan b.)	0	0
Diğer Karşılık Giderleri (-) (TFRS 9 uygulayan b.)	4	0
Kredi Karşılıkları (-) (TFRS 9 uygulamayan b.)	170	0
Personel Giderleri (-)	296	27
Diğer Faaliyet Giderleri (-)	189	27
Net Faaliyet Karı/Zararı	-327	18
Birleşme İşlemi Sonrası Gelir Olarak Kaydedilen Fazlalık Tutarı	0	0
Özkaynak Yöntemi Uygulanan Ortaklıklardan Kar/Zarar	0	0
Net Parasal Pozisyon Kar/Zararı	0	0
Sürdürülen Faaliyetler Vergi Öncesi Kar/Zarar	-327	18
Sürdürülen Faaliyetler Vergi Karşılığı (±)	103	-6
Sürdürülen Faaliyetler Dönem Net Kar/Zararı	-224	12
Durdurulan Faaliyetler Dönem Net Kar/Zararı	0	0
Net Dönem Karı / Zararı	-224	12

Rasyolar

(%)

	Aralık 2024	Aralık 2023
Sermaye Yeterliliği		
Sermaye Yeterliliği Oranı	21.6	167.9
Özkaynaklar / Toplam Varlıklar	30.6	95.6
(Özkaynaklar - Duran Varlıklar) / Toplam Varlıklar	21.9	89.8
Net Bilanço Pozisyonu / Özkaynaklar	0.0	0.0
(Net Bilanço Pozisyonu + Net Nazım Hesap Pozisyonu) / Özkaynaklar	0.0	0.0
Bilanço Yapısı		
TP Varlıklar / Toplam Varlıklar	50.4	100.0
TP Yükümlülükler / Toplam Yükümlülükler	50.4	100.0
YP Varlıklar / YP Yükümlülükler	100.0	-
TP Mevduat / Toplam Mevduat	4.5	-
TP Krediler / Toplam Krediler	12.2	-
Toplam Mevduat / Toplam Varlıklar	51.9	0.0
Alınan Krediler / Toplam Varlıklar	0.0	0.0
Aktif Kalitesi		
Finansal Varlıklar (net) / Toplam Varlıklar	56.4	91.6
Toplam Krediler / Toplam Varlıklar	32.7	0.0
Toplam Krediler / Toplam Mevduat	63.0	-
Duran Varlıklar / Toplam Varlıklar	8.7	5.8
Tüketici Kredileri / Toplam Krediler	6.7	-
Likidite		
Likit Varlıklar / Toplam Varlıklar	55.8	91.6
Likit Varlıklar / Kısa Vadeli Yükümlülükler	110.7	-
TP Likit Varlıklar / Toplam Varlıklar	34.9	91.6
Karlılık		
Ortalama Aktif Karlılığı	-9.3	4.9
Ortalama Özkaynak Karlılığı	-24.3	5.0
Sürdürülen Faaliyeler Dönem Net Kar (Zarar) / Toplam Varlıklar	-3.0	4.7
Gelir-Gider Yapısı		
Karşılık Sonrası Net Faiz Geliri / Toplam Varlıklar	1.9	28.0
Karşılık Sonrası Net Faiz Geliri / Faaliyet Brüt Karı	42.1	99.4
Faiz Dışı Gelirler (net) / Toplam Varlıklar	0.2	0.2
Diğer Faaliyet Giderleri / Toplam Varlıklar	2.5	10.6
Personel Giderleri / Diğer Faaliyet Giderleri	156.7	98.8
Faiz Dışı Gelirler (net) / Diğer Faaliyet Giderleri	9.5	1.7

Türkiye İş Bankası A.Ş.

Varlıklar

(Milyon TL)

	Aralık 2024			%	Aralık 2023			%
	TP	YP	Toplam	Dağ.	TP	YP	Toplam	Dağ.
Finansal Varlıklar (Net)	531,071	565,058	1,096,130	33.0	335,832	526,005	861,837	35.1
Nakit ve Nakit Benzerleri	287,944	394,062	682,006	20.5	167,329	399,144	566,473	23.1
Nakit Değerler ve Merkez Bankası	278,449	351,017	629,467	18.9	165,817	357,686	523,503	21.3
Bankalar	9,652	43,277	52,929	1.6	1,557	41,702	43,259	1.8
Para Piyasalarından Alacaklar	0	0	0	0.0	0	0	0	0.0
Beklenen Zarar Karşılıkları (-) (TFRS 9 uygulayan b.)	-157	-233	-390	0.0	-45	-245	-290	0.0
Gerçeğe Uygun Değer Farkı K/Z Yansıtılan FV	6,350	26,792	33,143	1.0	3,967	19,308	23,275	0.9
Devlet Borçlanma Senetleri	424	26,325	26,749	0.8	291	18,650	18,941	0.8
Sermayede Payı Temsil Eden Menkul Değerler	30	467	497	0.0	17	658	675	0.0
Diğer Finansal Varlıklar	5,897	0	5,897	0.2	3,659	0	3,659	0.1
Gerçeğe Uyg.D.Farkı Diğer Kaps. Gelire Yans. FV	233,859	130,957	364,816	11.0	164,071	89,048	253,119	10.3
Devlet Borçlanma Senetleri	233,698	125,499	359,197	10.8	163,660	86,036	249,696	10.2
Sermayede Payı Temsil Eden Menkul Değerler	161	3,132	3,293	0.1	161	1,846	2,006	0.1
Diğer Finansal Varlıklar	0	2,326	2,326	0.1	250	1,167	1,417	0.1
Türev Finansal Varlıklar	2,918	13,247	16,165	0.5	465	18,505	18,970	0.8
Türev FV Gerçeğe Uygun Değer Farkı K/Z Yan.Kısmı	2,918	13,247	16,165	0.5	465	18,505	18,970	0.8
Türev FV Ger.Uyg.D.Farkı Diğ.Kaps.Gel.Yans.Kısmı	0	0	0	0.0	0	0	0	0.0
İtfa Edilmiş Maliyeti ile Ölçülen FV (Net)	1,256,744	604,896	1,861,640	56.0	911,626	418,721	1,330,346	54.2
Krediler	1,063,165	593,748	1,656,913	49.9	760,296	411,995	1,172,291	47.8
Kiralama İşlemlerinden Alacaklar	0	0	0	0.0	0	0	0	0.0
Factoring Alacakları	0	0	0	0.0	0	0	0	0.0
İtfa Edilmiş Maliyeti ile Ölçülen Diğer FV	230,339	25,572	255,911	7.7	176,382	19,641	196,023	8.0
Devlet Borçlanma Senetleri	226,874	9,221	236,095	7.1	175,798	4,485	180,283	7.3
Diğer Finansal Varlıklar	3,465	16,351	19,816	0.6	583	15,156	15,740	0.6
Beklenen Zarar Karşılık. (-) (TFRS 9 uygulayan b.)	36,760	14,424	51,184	1.5	25,051	12,916	37,968	1.5
Donuk Alacaklar (TFRS 9 uygulamayan b.)	0	0	0	0.0	0	0	0	0.0
Özel Karşılıklar (-) (TFRS 9 uygulamayan b.)	0	0	0	0.0	0	0	0	0.0
Satış Amaç. Elde Tut. ve Dur. Faal. İliş.Dur.V. (Net)	30	0	30	0.0	1,540	0	1,541	0.1
Satış Amaçlı	30	0	30	0.0	1,540	0	1,541	0.1
Durdurulan Faaliyetlere İlişkin	0	0	0	0.0	0	0	0	0.0
Ortaklık Yatırımları	182,543	21,640	204,183	6.1	126,780	17,673	144,453	5.9
İştirakler (Net)	630	0	630	0.0	475	0	475	0.0
Özkaynak Yöntemine Göre Değerlenenler	0	0	0	0.0	0	0	0	0.0
Konsolide Edilmeyenler	630	0	630	0.0	475	0	475	0.0
Bağlı Ortaklıklar (Net)	181,913	21,640	203,553	6.1	126,305	17,673	143,978	5.9
Konsolide Edilmeyen Mali Ortaklıklar	77,205	21,640	98,845	3.0	49,793	17,673	67,466	2.7
Konsolide Edilmeyen Mali Olmayan Ortaklıklar	104,708	0	104,708	3.2	76,512	0	76,512	3.1
Birlikte Kontrol Edilen Ortaklıklar (iş ortak.)(Net)	0	0	0	0.0	0	0	0	0.0
Özkaynak Yöntemine Göre Değerlenenler	0	0	0	0.0	0	0	0	0.0
Konsolide Edilmeyenler	0	0	0	0.0	0	0	0	0.0
Maddi Duran Varlıklar (Net)	53,571	108	53,679	1.6	34,145	86	34,231	1.4
Maddi Olmayan Duran Varlıklar (Net)	11,308	11	11,319	0.3	6,386	13	6,399	0.3
Şerefiye	0	0	0	0.0	0	0	0	0.0
Diğer	11,308	11	11,319	0.3	6,386	13	6,399	0.3
Yatırım Amaçlı Gayrimenkuller (Net)	0	0	0	0.0	0	0	0	0.0
Cari Vergi Varlığı	0	0	0	0.0	0	0	0	0.0
Ertelenmiş Vergi Varlığı	28,969	0	28,969	0.9	12,090	0	12,090	0.5
Diğer Aktifler	59,187	8,639	67,826	2.0	49,288	13,598	62,887	2.6
Toplam Varlıklar	2,123,424	1,200,353	3,323,776	100.0	1,477,687	976,096	2,453,783	100.0

Yükümlülükler

(Milyon TL)

	Aralık 2024			%	Aralık 2023			%
	TP	YP	Toplam	Dağ.	TP	YP	Toplam	Dağ.
Mevduat	1,215,867	911,250	2,127,117	64.0	880,582	781,596	1,662,179	67.7
Alınan Krediler	39,723	171,370	211,093	6.4	3,322	117,444	120,766	4.9
Para Piyasalarına Borçlar	243,128	95,280	338,408	10.2	73,960	49,221	123,181	5.0
İhraç Edilen Menkul Kıymetler (Net)	5,277	50,329	55,606	1.7	1,298	67,188	68,486	2.8
Bonolar	1,356	0	1,356	0.0	390	735	1,125	0.0
Varlığa Dayalı Menkul Kıymetler	0	0	0	0.0	0	0	0	0.0
Tahviller	3,920	50,329	54,249	1.6	908	66,453	67,361	2.7
Fonlar	0	0	0	0.0	0	0	0	0.0
Müstakriz Fonları	0	0	0	0.0	0	0	0	0.0
Diğer	0	0	0	0.0	0	0	0	0.0
Gerçeğe Uygun Değer Farkı K/Z Yansıtılan FY	0	0	0	0.0	0	0	0	0.0
Türev Finansal Yükümlülükler	262	10,523	10,785	0.3	571	6,643	7,213	0.3
Türev FY Gerçeğe Uygun Değer Farkı K/Z Yans. Kısmı	262	10,523	10,785	0.3	571	6,643	7,213	0.3
Türev FY Ger. Uyg. Değ. Farkı Diğ. Kaps. Gelire Yans. Kısmı	0	0	0	0.0	0	0	0	0.0
Factoring Yükümlülükleri	0	0	0	0.0	0	0	0	0.0
Kiralama İşlemlerinden Yükümlülükler (Net)	5,385	167	5,552	0.2	3,122	145	3,267	0.1
Karşılıklar	35,179	2,358	37,538	1.1	37,199	2,722	39,921	1.6
Genel Karşılıklar (TFRS 9 uygulamayan b.)	0	0	0	0.0	0	0	0	0.0
Yeniden Yapılanma Karşılığı	0	0	0	0.0	0	0	0	0.0
Çalışan Hakları Karşılığı	6,258	0	6,258	0.2	5,645	0	5,645	0.2
Sigorta Teknik Karşılıkları (Net)	0	0	0	0.0	0	0	0	0.0
Diğer Karşılıklar	28,921	2,358	31,280	0.9	31,554	2,722	34,276	1.4
Cari Vergi Borcu	9,610	324	9,934	0.3	9,381	227	9,608	0.4
Ertelenmiş Vergi Borcu	0	0	0	0.0	0	0	0	0.0
Satış Amaç. Elde Tut. ve Dur. Faal. İliş. DV Borçları (Net)	0	0	0	0.0	0	0	0	0.0
Satış Amaçlı	0	0	0	0.0	0	0	0	0.0
Durdurulan Faaliyetlere İlişkin	0	0	0	0.0	0	0	0	0.0
Sermaye Benzeri Borçlanma Araçları	2,340	44,645	46,985	1.4	2,324	37,547	39,871	1.6
Krediler	0	0	0	0.0	0	0	0	0.0
Diğer Borçlanma Araçları	2,340	44,645	46,985	1.4	2,324	37,547	39,871	1.6
Diğer Yükümlülükler	141,702	20,719	162,421	4.9	89,076	22,418	111,494	4.5
Özkaynaklar	319,332	-995	318,338	9.6	269,336	-1,538	267,797	10.9
Ödenmiş Sermaye	25,000	0	25,000	0.8	10,000	0	10,000	0.4
Sermaye Yedekleri	4,795	0	4,795	0.1	1,305	0	1,306	0.1
Hisse Senedi İhraç Primleri	99	0	99	0.0	110	0	110	0.0
Hisse Senedi İptal Kârları	0	0	0	0.0	0	0	0	0.0
Diğer Sermaye Yedekleri	4,696	0	4,696	0.1	1,195	0	1,195	0.0
K/Z'da Yen. Sınıf. mayacak Bir. Diğ. Kaps. Gel./Gid.	69,018	0	69,018	2.1	44,926	0	44,926	1.8
K/Z'da Yen. Sınıf. dırılacak Bir. Diğ. Kaps. Gel./Gid.	12,752	-995	11,757	0.4	29,753	-1,538	28,214	1.1
Kâr Yedekleri	161,393	0	161,393	4.9	110,787	0	110,787	4.5
Yasal Yedekler	14,796	0	14,796	0.4	10,567	0	10,567	0.4
Statü Yedekleri	0	0	0	0.0	0	0	0	0.0
Olağanüstü Yedekler	146,597	0	146,597	4.4	100,220	0	100,220	4.1
Diğer Kâr Yedekleri	0	0	0	0.0	0	0	0	0.0
Kâr veya Zarar	46,375	0	46,375	1.4	72,565	0	72,565	3.0
Geçmiş Yıllar Kâr veya Zararları	857	0	857	0.0	300	0	300	0.0
Dönem Net Kâr veya Zararı	45,517	0	45,517	1.4	72,265	0	72,265	2.9
Toplam Yükümlülükler	2,017,806	1,305,970	3,323,776	100.0	1,370,171	1,083,613	2,453,783	100.0

Türkiye İş Bankası A.Ş.

Bilanço Dışı Yükümlülükler

(Milyon TL)

	Aralık 2024			Aralık 2023		
	TP	YP	Toplam	TP	YP	Toplam
Garanti ve Kefaletler	283,803	298,900	582,702	166,362	261,009	427,371
Teminat Mektupları	261,806	195,223	457,029	156,795	163,159	319,954
Banka Kredileri	20,466	6,343	26,809	9,435	6,365	15,800
Akreditifler	1,531	91,632	93,163	131	85,254	85,385
Garanti Verilen Prefinansmanlar	0	0	0	0	0	0
Cirolar	0	0	0	0	0	0
Diğer Garanti ve Kefaletler	0	5,702	5,702	0	6,232	6,232
Taahhütler	1,003,399	75,046	1,078,445	555,279	64,039	619,318
Cayılamaz Taahhütler	999,805	60,232	1,060,037	552,192	56,359	608,551
Cayılabilir Taahhütler	3,594	14,814	18,408	3,087	7,680	10,767
Türev Finansal Araçlar	174,134	1,270,134	1,444,268	223,263	1,035,601	1,258,864
Riskten Korunma Amaçlı Türev Finansal Araçlar	0	0	0	0	0	0
Alım Satım Amaçlı İşlemler	174,134	1,270,134	1,444,268	223,263	1,035,601	1,258,864
Emanet ve Rehinli Kıymetler	2,271,458	2,762,729	5,034,187	1,673,186	2,463,785	4,136,971
Emanet Kıymetler	168,684	308,629	477,313	117,090	252,495	369,585
Rehinli Kıymetler	2,102,774	2,454,099	4,556,874	1,556,096	2,211,290	3,767,386
Kabul Edilen Avaller ve Kefaletler	0	0	0	0	0	0
Toplam Bilanço Dışı Hesaplar	3,732,794	4,406,808	8,139,602	2,618,090	3,824,434	6,442,524

Gelir ve Gider Kalemleri

(Milyon TL)

	Aralık 2024	Aralık 2023
Faiz Gelirleri	530,915	222,486
Kredilerden Alınan Faizler	351,038	149,493
Zorunlu Karşılıklardan Alınan Faizler	38,907	775
Bankalardan Alınan Faizler	3,679	809
Para Piyasası İşlemlerinden Alınan Faizler	7	652
Menkul Değerlerden Alınan Faizler	136,747	70,565
Diğer Faiz Gelirleri	538	193
Faiz Giderleri	496,464	155,413
Mevduata Verilen Faizler	365,124	122,027
Kullanılan Kredilere Verilen Faizler	19,081	7,034
Para Piyasası İşlemlerine Verilen Faizler	94,486	7,965
İhraç Edilen Menkul Kıymetlere Verilen Faizler	11,725	7,409
Diğer Faiz Giderleri	6,048	10,978
Net Faiz Geliri/Gideri	34,451	67,073
Net Ücret ve Komisyon Gelirleri/Giderleri	91,411	42,438
Alınan Ücret ve Komisyonlar	111,177	51,585
Verilen Ücret ve Komisyonlar (-)	19,767	9,147
Temettü Gelirleri	102	65
Ticari Kar/Zarar (Net)	-8,862	12,223
Sermaye Piyasası İşlemleri Kâr/Zararı	21,592	7,319
Türev Finansal İşlemlerden Kar/Zarar	-55,997	-6,034
Kambiyo İşlemleri Kâr/Zararı	25,544	10,938
Diğer Faaliyet Gelirleri	23,950	13,587
Faaliyet Brüt Karı	141,052	135,386
Beklenen Zarar Karşılıkları Giderleri (-) (TFRS 9 uygulayan b.)	23,480	15,906
Diğer Karşılık Giderleri (-) (TFRS 9 uygulayan b.)	148	4,165
Kredi Karşılıkları (-) (TFRS 9 uygulamayan b.)	0	0
Personel Giderleri (-)	46,194	25,307
Diğer Faaliyet Giderleri (-)	70,955	46,922
Net Faaliyet Karı/Zararı	274	43,086
Birleşme İşlemi Sonrası Gelir Olarak Kaydedilen Fazlalık Tutarı	0	0
Özkaynak Yöntemi Uygulanan Ortaklıklardan Kar/Zarar	37,900	33,996
Net Parasal Pozisyon Kar/Zararı	0	0
Sürdürülen Faaliyetler Vergi Öncesi Kar/Zarar	38,174	77,083
Sürdürülen Faaliyetler Vergi Karşılığı (±)	7,344	-4,818
Sürdürülen Faaliyetler Dönem Net Kar/Zararı	45,517	72,265
Durdurulan Faaliyetler Dönem Net Kar/Zararı	0	0
Net Dönem Karı / Zararı	45,517	72,265

Rasyolar

(%)

	Aralık 2024	Aralık 2023
Sermaye Yeterliliği		
Sermaye Yeterliliği Oranı	19.7	21.6
Özkaynaklar / Toplam Varlıklar	9.6	10.9
(Özkaynaklar - Duran Varlıklar) / Toplam Varlıklar	1.5	3.3
Net Bilanço Pozisyonu / Özkaynaklar	-33.8	-44.1
(Net Bilanço Pozisyonu + Net Nazım Hesap Pozisyonu) / Özkaynaklar	-5.2	-0.4
Bilanço Yapısı		
TP Varlıklar / Toplam Varlıklar	63.9	60.2
TP Yükümlülükler / Toplam Yükümlülükler	60.7	55.8
YP Varlıklar / YP Yükümlülükler	91.9	90.1
TP Mevduat / Toplam Mevduat	57.2	53.0
TP Krediler / Toplam Krediler	64.2	64.9
Toplam Mevduat / Toplam Varlıklar	64.0	67.7
Alınan Krediler / Toplam Varlıklar	6.4	4.9
Aktif Kalitesi		
Finansal Varlıklar (net) / Toplam Varlıklar	33.0	35.1
Toplam Krediler / Toplam Varlıklar	49.9	47.8
Toplam Krediler / Toplam Mevduat	77.9	70.5
Duran Varlıklar / Toplam Varlıklar	8.1	7.6
Tüketici Kredileri / Toplam Krediler	29.3	28.1
Likidite		
Likit Varlıklar / Toplam Varlıklar	20.5	23.1
Likit Varlıklar / Kısa Vadeli Yükümlülükler	29.4	36.3
TP Likit Varlıklar / Toplam Varlıklar	8.7	6.8
Karlılık		
Ortalama Aktif Karlılığı	1.5	3.6
Ortalama Özkaynak Karlılığı	15.6	32.3
Sürdürülen Faaliyeler Dönem Net Kar (Zarar) / Toplam Varlıklar	1.4	2.9
Gelir-Gider Yapısı		
Karşılık Sonrası Net Faiz Geliri / Toplam Varlıklar	0.3	1.9
Karşılık Sonrası Net Faiz Geliri / Faaliyet Brüt Karı	7.7	34.7
Faiz Dışı Gelirler (net) / Toplam Varlıklar	3.2	2.8
Diğer Faaliyet Giderleri / Toplam Varlıklar	2.1	1.9
Personel Giderleri / Diğer Faaliyet Giderleri	65.1	53.9
Faiz Dışı Gelirler (net) / Diğer Faaliyet Giderleri	150.2	145.6

Yapı ve Kredi Bankası A.Ş.

Varlıklar

(Milyon TL)

	Aralık 2024			%	Aralık 2023			%
	TP	YP	Toplam	Dağ.	TP	YP	Toplam	Dağ.
Finansal Varlıklar (Net)	321,008	241,235	562,243	23.6	179,151	230,803	409,953	23.6
Nakit ve Nakit Benzerleri	210,258	200,788	411,046	17.3	101,805	188,356	290,162	16.7
Nakit Değerler ve Merkez Bankası	210,221	177,642	387,863	16.3	102,042	161,232	263,274	15.1
Bankalar	83	23,240	23,323	1.0	1	27,601	27,602	1.6
Para Piyasalarından Alacaklar	0	0	0	0.0	0	0	0	0.0
Beklenen Zarar Karşılıkları (-) (TFRS 9 uygulayan b.)	-46	-94	-140	0.0	-238	-476	-714	0.0
Gerçeğe Uygun Değer Farkı K/Z Yansıtılan FV	304	3,421	3,725	0.2	54	3,039	3,094	0.2
Devlet Borçlanma Senetleri	0	293	293	0.0	0	718	718	0.0
Sermayede Payı Temsil Eden Menkul Değerler	0	0	0	0.0	0	0	0	0.0
Diğer Finansal Varlıklar	304	3,128	3,432	0.1	54	2,321	2,375	0.1
Gerçeğe Uyg.D.Farkı Diğer Kaps. Gelire Yans. FV	104,269	26,886	131,155	5.5	66,007	29,387	95,393	5.5
Devlet Borçlanma Senetleri	104,125	26,869	130,995	5.5	65,889	29,376	95,266	5.5
Sermayede Payı Temsil Eden Menkul Değerler	138	17	155	0.0	116	10	126	0.0
Diğer Finansal Varlıklar	6	0	6	0.0	2	0	2	0.0
Türev Finansal Varlıklar	6,177	10,140	16,317	0.7	11,284	10,020	21,305	1.2
Türev FV Gerçeğe Uygun Değer Farkı K/Z Yan.Kısmı	5,677	8,299	13,976	0.6	9,426	6,557	15,984	0.9
Türev FV Ger.Uyg.D.Farkı Diğ.Kaps.Gel.Yans.Kısmı	499	1,842	2,341	0.1	1,858	3,463	5,321	0.3
İtfa Edilmiş Maliyeti ile Ölçülen FV (Net)	1,086,934	483,782	1,570,716	66.0	845,540	323,819	1,169,360	67.3
Krediler	870,335	375,025	1,245,360	52.3	676,038	227,547	903,586	52.0
Kiralama İşlemlerinden Alacaklar	0	0	0	0.0	0	0	0	0.0
Factoring Alacakları	1,176	9	1,185	0.0	961	13	975	0.1
İtfa Edilmiş Maliyeti ile Ölçülen Diğer FV	250,224	121,049	371,273	15.6	199,363	105,971	305,334	17.6
Devlet Borçlanma Senetleri	241,779	121,049	362,828	15.2	195,163	105,971	301,134	17.3
Diğer Finansal Varlıklar	8,445	0	8,445	0.4	4,200	0	4,200	0.2
Beklenen Zarar Karşılık. (-) (TFRS 9 uygulayan b.)	34,800	12,302	47,102	2.0	30,822	9,713	40,535	2.3
Donuk Alacaklar (TFRS 9 uygulamayan b.)	0	0	0	0.0	0	0	0	0.0
Özel Karşılıklar (-) (TFRS 9 uygulamayan b.)	0	0	0	0.0	0	0	0	0.0
Satış Amaç. Elde Tut. ve Dur. Faal. İliş.Dur.V. (Net)	560	0	560	0.0	1,026	0	1,026	0.1
Satış Amaçlı	560	0	560	0.0	1,026	0	1,026	0.1
Durdurulan Faaliyetlere İlişkin	0	0	0	0.0	0	0	0	0.0
Ortaklık Yatırımları	20,606	34,719	55,325	2.3	12,522	25,245	37,767	2.2
İştirakler (Net)	38	7,820	7,858	0.3	38	6,170	6,209	0.4
Özkaynak Yöntemine Göre Değerlenenler	0	0	0	0.0	0	0	0	0.0
Konsolide Edilmeyenler	38	7,820	7,858	0.3	38	6,170	6,209	0.4
Bağlı Ortaklıklar (Net)	20,568	26,899	47,467	2.0	12,483	19,075	31,558	1.8
Konsolide Edilmeyen Mali Ortaklıklar	20,536	26,899	47,435	2.0	12,451	19,075	31,526	1.8
Konsolide Edilmeyen Mali Olmayan Ortaklıklar	32	0	32	0.0	32	0	32	0.0
Birlikte Kontrol Edilen Ortaklıklar (iş ortak.)(Net)	0	0	0	0.0	0	0	0	0.0
Özkaynak Yöntemine Göre Değerlenenler	0	0	0	0.0	0	0	0	0.0
Konsolide Edilmeyenler	0	0	0	0.0	0	0	0	0.0
Maddi Duran Varlıklar (Net)	30,310	0	30,310	1.3	18,441	0	18,441	1.1
Maddi Olmayan Duran Varlıklar (Net)	2,938	0	2,938	0.1	1,795	0	1,795	0.1
Şerefiye	0	0	0	0.0	0	0	0	0.0
Diğer	2,938	0	2,938	0.1	1,795	0	1,795	0.1
Yatırım Amaçlı Gayrimenkuller (Net)	0	0	0	0.0	0	0	0	0.0
Cari Vergi Varlığı	4,228	0	4,228	0.2	0	0	0	0.0
Ertelenmiş Vergi Varlığı	12,815	0	12,815	0.5	8,665	0	8,665	0.5
Diğer Aktifler	91,343	50,106	141,449	5.9	56,420	35,224	91,643	5.3
Toplam Varlıklar	1,570,744	809,842	2,380,586	100.0	1,123,560	615,091	1,738,651	100.0

Yükümlülükler

(Milyon TL)

	Aralık 2024			%	Aralık 2023			%
	TP	YP	Toplam	Dağ.	TP	YP	Toplam	Dağ.
Mevduat	811,695	456,213	1,267,908	53.3	640,798	395,672	1,036,470	59.6
Alınan Krediler	75,320	195,046	270,366	11.4	1,821	138,486	140,307	8.1
Para Piyasalarına Borçlar	171,344	16,431	187,775	7.9	20,823	37,150	57,973	3.3
İhraç Edilen Menkul Kıymetler (Net)	6,402	122,908	129,311	5.4	7,459	70,243	77,702	4.5
Bonolar	6,074	51,439	57,512	2.4	7,056	10,934	17,990	1.0
Varlığa Dayalı Menkul Kıymetler	0	0	0	0.0	0	0	0	0.0
Tahviller	329	71,470	71,799	3.0	403	59,309	59,712	3.4
Fonlar	0	0	0	0.0	0	0	0	0.0
Müstakriz Fonları	0	0	0	0.0	0	0	0	0.0
Diğer	0	0	0	0.0	0	0	0	0.0
Gerçeğe Uygun Değer Farkı K/Z Yansıtılan FY	0	76,955	76,955	3.2	453	72,101	72,554	4.2
Türev Finansal Yükümlülükler	13,582	5,476	19,058	0.8	4,768	6,756	11,524	0.7
Türev FY Gerçeğe Uygun Değer Farkı K/Z Yans. Kısmı	13,582	5,476	19,058	0.8	4,736	6,756	11,492	0.7
Türev FY Ger. Uyg. Değ. Farkı Diğ. Kaps. Gelire Yans. Kısmı	0	0	0	0.0	32	0	32	0.0
Factoring Yükümlülükleri	0	0	0	0.0	0	0	0	0.0
Kiralama İşlemlerinden Yükümlülükler (Net)	5,000	75	5,076	0.2	3,149	39	3,188	0.2
Karşılıklar	20,087	460	20,547	0.9	19,051	2,013	21,065	1.2
Genel Karşılıklar (TFRS 9 uygulamayan b.)	0	0	0	0.0	0	0	0	0.0
Yeniden Yapılanma Karşılığı	0	0	0	0.0	0	0	0	0.0
Çalışan Hakları Karşılığı	3,801	0	3,801	0.2	3,894	0	3,894	0.2
Sigorta Teknik Karşılıkları (Net)	0	0	0	0.0	0	0	0	0.0
Diğer Karşılıklar	16,286	460	16,747	0.7	15,157	2,013	17,171	1.0
Cari Vergi Borcu	8,630	0	8,630	0.4	7,169	0	7,169	0.4
Ertelenmiş Vergi Borcu	0	0	0	0.0	0	0	0	0.0
Satış Amaç. Elde Tut. ve Dur. Faal. İliş. DV Borçları (Net)	0	0	0	0.0	0	0	0	0.0
Satış Amaçlı	0	0	0	0.0	0	0	0	0.0
Durdurulan Faaliyetlere İlişkin	0	0	0	0.0	0	0	0	0.0
Sermaye Benzeri Borçlanma Araçları	1,302	60,630	61,932	2.6	1,260	35,586	36,846	2.1
Krediler	0	0	0	0.0	0	0	0	0.0
Diğer Borçlanma Araçları	1,302	60,630	61,932	2.6	1,260	35,586	36,846	2.1
Diğer Yükümlülükler	129,196	11,026	140,222	5.9	78,017	16,985	95,002	5.5
Özkaynaklar	167,263	25,541	192,804	8.1	154,716	24,136	178,852	10.3
Ödenmiş Sermaye	8,447	0	8,447	0.4	8,447	0	8,447	0.5
Sermaye Yedekleri	2,279	0	2,279	0.1	2,228	0	2,228	0.1
Hisse Senedi İhraç Primleri	557	0	557	0.0	557	0	557	0.0
Hisse Senedi İptal Kârları	0	0	0	0.0	0	0	0	0.0
Diğer Sermaye Yedekleri	1,722	0	1,722	0.1	1,671	0	1,671	0.1
K/Z'da Yen. Sınıf. mayacak Bir. Diğ. Kaps. Gel./Gid.	7,356	516	7,871	0.3	3,371	559	3,930	0.2
K/Z'da Yen. Sınıf. dırılacak Bir. Diğ. Kaps. Gel./Gid.	-23,543	25,026	1,482	0.1	-13,267	23,577	10,310	0.6
Kâr Yedekleri	143,707	0	143,707	6.0	85,928	0	85,928	4.9
Yasal Yedekler	3,474	0	3,474	0.1	2,496	0	2,496	0.1
Statü Yedekleri	0	0	0	0.0	0	0	0	0.0
Olağanüstü Yedekler	140,205	0	140,205	5.9	83,431	0	83,431	4.8
Diğer Kâr Yedekleri	29	0	29	0.0	1	0	1	0.0
Kâr veya Zarar	29,017	0	29,017	1.2	68,009	0	68,009	3.9
Geçmiş Yıllar Kâr veya Zararları	0	0	0	0.0	0	0	0	0.0
Dönem Net Kâr veya Zararı	29,017	0	29,017	1.2	68,009	0	68,009	3.9
Toplam Yükümlülükler	1,409,822	970,764	2,380,586	100.0	939,485	799,167	1,738,651	100.0

Yapı ve Kredi Bankası A.Ş.

Bilanço Dışı Yükümlülükler

(Milyon TL)

	Aralık 2024			Aralık 2023		
	TP	YP	Toplam	TP	YP	Toplam
Garanti ve Kefaletler	280,167	263,873	544,040	178,713	207,760	386,473
Teminat Mektupları	261,059	176,485	437,543	168,196	136,117	304,313
Banka Kredileri	0	3,164	3,164	0	2,178	2,178
Akreditifler	45	60,511	60,556	1,258	50,541	51,799
Garanti Verilen Prefinansmanlar	0	0	0	0	0	0
Cirolar	0	0	0	0	0	0
Diğer Garanti ve Kefaletler	19,063	23,713	42,777	9,259	18,924	28,183
Taahhütler	1,424,647	135,682	1,560,328	769,223	94,093	863,316
Cayılamaz Taahhütler	1,408,266	94,871	1,503,136	745,299	50,977	796,276
Cayılabılır Taahhütler	16,381	40,811	57,192	23,924	43,116	67,040
Türev Finansal Araçlar	363,972	1,280,054	1,644,025	428,205	949,108	1,377,313
Riskten Korunma Amaçlı Türev Finansal Araçlar	5,150	32,076	37,226	16,250	65,331	81,581
Alım Satım Amaçlı İşlemler	358,822	1,247,977	1,606,799	411,955	883,777	1,295,732
Emanet ve Rehinli Kıymetler	2,297,078	768,521	3,065,600	2,402,642	506,498	2,909,139
Emanet Kıymetler	349,356	120,099	469,455	767,685	102,657	870,342
Rehinli Kıymetler	1,900,352	562,600	2,462,952	1,594,273	326,416	1,920,689
Kabul Edilen Avaller ve Kefaletler	47,370	85,823	133,193	40,684	77,425	118,109
Toplam Bilanço Dışı Hesaplar	4,365,864	2,448,130	6,813,994	3,778,782	1,757,459	5,536,241

Gelir ve Gider Kalemleri

(Milyon TL)

	Aralık 2024	Aralık 2023
Faiz Gelirleri	453,008	219,022
Kredilerden Alınan Faizler	295,339	130,709
Zorunlu Karşılıklardan Alınan Faizler	28,208	56
Bankalardan Alınan Faizler	8,558	3,274
Para Piyasası İşlemlerinden Alınan Faizler	45	441
Menkul Değerlerden Alınan Faizler	119,973	84,106
Diğer Faiz Gelirleri	884	437
Faiz Giderleri	377,094	146,120
Mevduata Verilen Faizler	259,127	117,993
Kullanılan Kredilere Verilen Faizler	32,469	12,284
Para Piyasası İşlemlerine Verilen Faizler	66,395	4,315
İhraç Edilen Menkul Kıymetlere Verilen Faizler	16,583	9,674
Diğer Faiz Giderleri	2,520	1,855
Net Faiz Geliri/Gideri	75,914	72,902
Net Ücret ve Komisyon Gelirleri/Giderleri	73,097	34,482
Alınan Ücret ve Komisyonlar	111,227	48,430
Verilen Ücret ve Komisyonlar (-)	38,130	13,948
Temettü Gelirleri	15	9
Ticari Kar/Zarar (Net)	-46,431	19,911
Sermaye Piyasası İşlemleri Kâr/Zararı	3,403	3,507
Türev Finansal İşlemlerden Kar/Zarar	-22,417	33,667
Kambiyo İşlemleri Kâr/Zararı	-27,417	-17,263
Diğer Faaliyet Gelirleri	28,506	17,382
Faaliyet Brüt Karı	131,101	144,687
Beklenen Zarar Karşılıkları Giderleri (-) (TFRS 9 uygulayan b.)	35,695	23,772
Diğer Karşılık Giderleri (-) (TFRS 9 uygulayan b.)	59	98
Kredi Karşılıkları (-) (TFRS 9 uygulamayan b.)	0	0
Personel Giderleri (-)	27,530	16,777
Diğer Faaliyet Giderleri (-)	49,855	29,703
Net Faaliyet Karı/Zararı	17,962	74,336
Birleşme İşlemi Sonrası Gelir Olarak Kaydedilen Fazlalık Tutarı	0	0
Özkaynak Yöntemi Uygulanan Ortaklıklardan Kar/Zarar	11,765	8,215
Net Parasal Pozisyon Kar/Zararı	0	0
Sürdürülen Faaliyetler Vergi Öncesi Kar/Zarar	29,727	82,551
Sürdürülen Faaliyetler Vergi Karşılığı (±)	-710	-14,542
Sürdürülen Faaliyetler Dönem Net Kar/Zararı	29,017	68,009
Durdurulan Faaliyetler Dönem Net Kar/Zararı	0	0
Net Dönem Karı / Zararı	29,017	68,009

Rasyolar

(%)

	Aralık 2024	Aralık 2023
Sermaye Yeterliliği		
Sermaye Yeterliliği Oranı	18.6	20.3
Özkaynaklar / Toplam Varlıklar	8.1	10.3
(Özkaynaklar - Duran Varlıklar) / Toplam Varlıklar	4.4	6.9
Net Bilanço Pozisyonu / Özkaynaklar	-71.6	-90.8
(Net Bilanço Pozisyonu + Net Nazım Hesap Pozisyonu) / Özkaynaklar	3.7	4.2
Bilanço Yapısı		
TP Varlıklar / Toplam Varlıklar	66.0	64.6
TP Yükümlülükler / Toplam Yükümlülükler	59.2	54.0
YP Varlıklar / YP Yükümlülükler	83.4	77.0
TP Mevduat / Toplam Mevduat	64.0	61.8
TP Krediler / Toplam Krediler	69.9	74.8
Toplam Mevduat / Toplam Varlıklar	53.3	59.6
Alınan Krediler / Toplam Varlıklar	11.4	8.1
Aktif Kalitesi		
Finansal Varlıklar (net) / Toplam Varlıklar	23.6	23.6
Toplam Krediler / Toplam Varlıklar	52.3	52.0
Toplam Krediler / Toplam Mevduat	98.2	87.2
Duran Varlıklar / Toplam Varlıklar	3.7	3.4
Tüketici Kredileri / Toplam Krediler	40.5	39.6
Likidite		
Likit Varlıklar / Toplam Varlıklar	17.3	16.7
Likit Varlıklar / Kısa Vadeli Yükümlülükler	27.3	30.2
TP Likit Varlıklar / Toplam Varlıklar	8.8	5.9
Karlılık		
Ortalama Aktif Karlılığı	1.3	4.7
Ortalama Özkaynak Karlılığı	15.5	44.5
Sürdürülen Faaliyeler Dönem Net Kar (Zarar) / Toplam Varlıklar	1.2	3.9
Gelir-Gider Yapısı		
Karşılık Sonrası Net Faiz Geliri / Toplam Varlıklar	1.7	2.8
Karşılık Sonrası Net Faiz Geliri / Faaliyet Brüt Karı	30.6	33.9
Faiz Dışı Gelirler (net) / Toplam Varlıklar	2.3	4.1
Diğer Faaliyet Giderleri / Toplam Varlıklar	2.1	1.7
Personel Giderleri / Diğer Faaliyet Giderleri	55.2	56.5
Faiz Dışı Gelirler (net) / Diğer Faaliyet Giderleri	110.7	241.7

***Tasarruf Mevduatı Sigorta Fonuna
Devredilen Bankalar***

Birleşik Fon Bankası A.Ş.

Varlıklar

(Milyon TL)

	Aralık 2024			%	Aralık 2023			%
	TP	YP	Toplam	Dağ.	TP	YP	Toplam	Dağ.
Finansal Varlıklar (Net)	1,671	207	1,877	20.6	1,512	429	1,942	21.4
Nakit ve Nakit Benzerleri	1,516	207	1,723	18.9	1,510	429	1,939	21.4
Nakit Değerler ve Merkez Bankası	0	0	0	0.0	0	0	0	0.0
Bankalar	1,516	207	1,723	18.9	1,510	429	1,939	21.4
Para Piyasalarından Alacaklar	0	0	0	0.0	0	0	0	0.0
Beklenen Zarar Karşılıkları (-) (TFRS 9 uygulayan b.)	0	0	0	0.0	0	0	0	0.0
Gerçeğe Uygun Değer Farkı K/Z Yansıtılan FV	155	0	155	1.7	2	0	2	0.0
Devlet Borçlanma Senetleri	0	0	0	0.0	2	0	2	0.0
Sermayede Payı Temsil Eden Menkul Değerler	0	0	0	0.0	0	0	0	0.0
Diğer Finansal Varlıklar	155	0	155	1.7	0	0	0	0.0
Gerçeğe Uyg.D.Farkı Diğer Kaps. Gelire Yans. FV	0	0	0	0.0	0	0	0	0.0
Devlet Borçlanma Senetleri	0	0	0	0.0	0	0	0	0.0
Sermayede Payı Temsil Eden Menkul Değerler	0	0	0	0.0	0	0	0	0.0
Diğer Finansal Varlıklar	0	0	0	0.0	0	0	0	0.0
Türev Finansal Varlıklar	0	0	0	0.0	0	0	0	0.0
Türev FV Gerçeğe Uygun Değer Farkı K/Z Yan.Kısmı	0	0	0	0.0	0	0	0	0.0
Türev FV Ger.Uyg.D.Farkı Diğ.Kaps.Gel.Yans.Kısmı	0	0	0	0.0	0	0	0	0.0
İtfa Edilmiş Maliyeti ile Ölçülen FV (Net)	451	6,041	6,492	71.2	1,062	5,468	6,529	71.9
Krediler	304	5,376	5,680	62.3	262	5,250	5,512	60.7
Kiralama İşlemlerinden Alacaklar	0	0	0	0.0	0	0	0	0.0
Factoring Alacakları	0	0	0	0.0	0	0	0	0.0
İtfa Edilmiş Maliyeti ile Ölçülen Diğer FV	143	666	809	8.9	796	217	1,014	11.2
Devlet Borçlanma Senetleri	143	666	809	8.9	796	217	1,014	11.2
Diğer Finansal Varlıklar	0	0	0	0.0	0	0	0	0.0
Beklenen Zarar Karşılık. (-) (TFRS 9 uygulayan b.)	0	0	0	0.0	0	0	0	0.0
Donuk Alacaklar (TFRS 9 uygulamayan b.)	56	6	63	0.7	58	6	64	0.7
Özel Karşılıklar (-) (TFRS 9 uygulamayan b.)	52	6	59	0.6	54	6	60	0.7
Satış Amaç. Elde Tut. ve Dur. Faal. İliş.Dur.V. (Net)	0	0	0	0.0	0	0	0	0.0
Satış Amaçlı	0	0	0	0.0	0	0	0	0.0
Durdurulan Faaliyetlere İlişkin	0	0	0	0.0	0	0	0	0.0
Ortaklık Yatırımları	0	0	0	0.0	0	0	0	0.0
İştirakler (Net)	0	0	0	0.0	0	0	0	0.0
Özkaynak Yöntemine Göre Değerlenenler	0	0	0	0.0	0	0	0	0.0
Konsolide Edilmeyenler	0	0	0	0.0	0	0	0	0.0
Bağlı Ortaklıklar (Net)	0	0	0	0.0	0	0	0	0.0
Konsolide Edilmeyen Mali Ortaklıklar	0	0	0	0.0	0	0	0	0.0
Konsolide Edilmeyen Mali Olmayan Ortaklıklar	0	0	0	0.0	0	0	0	0.0
Birlikte Kontrol Edilen Ortaklıklar (iş ortak.)(Net)	0	0	0	0.0	0	0	0	0.0
Özkaynak Yöntemine Göre Değerlenenler	0	0	0	0.0	0	0	0	0.0
Konsolide Edilmeyenler	0	0	0	0.0	0	0	0	0.0
Maddi Duran Varlıklar (Net)	65	0	65	0.7	59	0	59	0.7
Maddi Olmayan Duran Varlıklar (Net)	7	0	7	0.1	4	0	4	0.0
Şerefiye	0	0	0	0.0	0	0	0	0.0
Diğer	7	0	7	0.1	4	0	4	0.0
Yatırım Amaçlı Gayrimenkuller (Net)	0	0	0	0.0	0	0	0	0.0
Cari Vergi Varlığı	5	0	5	0.1	0	0	0	0.0
Ertelenmiş Vergi Varlığı	567	0	567	6.2	445	0	445	4.9
Diğer Aktifler	34	75	109	1.2	31	66	97	1.1
Toplam Varlıklar	2,798	6,324	9,122	100.0	3,113	5,963	9,075	100.0

Yükümlülükler

(Milyon TL)

	Aralık 2024			%	Aralık 2023			%
	TP	YP	Toplam	Dağ.	TP	YP	Toplam	Dağ.
Mevduat	1,305	177	1,482	16.2	1,033	156	1,189	13.1
Alınan Krediler	0	0	0	0.0	0	0	0	0.0
Para Piyasalarına Borçlar	157	0	157	1.7	2	0	2	0.0
İhraç Edilen Menkul Kıymetler (Net)	0	0	0	0.0	0	0	0	0.0
Bonolar	0	0	0	0.0	0	0	0	0.0
Varlığa Dayalı Menkul Kıymetler	0	0	0	0.0	0	0	0	0.0
Tahviller	0	0	0	0.0	0	0	0	0.0
Fonlar	0	0	0	0.0	0	0	0	0.0
Müstakriz Fonları	0	0	0	0.0	0	0	0	0.0
Diğer	0	0	0	0.0	0	0	0	0.0
Gerçeğe Uygun Değer Farkı K/Z Yansıtılan FY	0	0	0	0.0	0	0	0	0.0
Türev Finansal Yükümlülükler	0	0	0	0.0	0	0	0	0.0
Türev FY Gerçeğe Uygun Değer Farkı K/Z Yans. Kısmı	0	0	0	0.0	0	0	0	0.0
Türev FY Ger.Uyg.Değ.Farkı Diğ.Kaps.Gelire Yans. Kısmı	0	0	0	0.0	0	0	0	0.0
Factoring Yükümlülükleri	0	0	0	0.0	0	0	0	0.0
Kiralama İşlemlerinden Yükümlülükler (Net)	0	0	0	0.0	0	0	0	0.0
Karşılıklar	499	655	1,154	12.6	548	451	999	11.0
Genel Karşılıklar (TFRS 9 uygulamayan b.)	12	0	12	0.1	13	0	13	0.1
Yeniden Yapılanma Karşılığı	0	0	0	0.0	0	0	0	0.0
Çalışan Hakları Karşılığı	74	0	74	0.8	125	0	125	1.4
Sigorta Teknik Karşılıkları (Net)	0	0	0	0.0	0	0	0	0.0
Diğer Karşılıklar	413	655	1,068	11.7	411	451	861	9.5
Cari Vergi Borcu	18	0	18	0.2	21	0	21	0.2
Ertelenmiş Vergi Borcu	0	0	0	0.0	0	0	0	0.0
Satış Amaç.Elde Tut.ve Dur..Faal.İliş. DV Borçları (Net)	0	0	0	0.0	0	0	0	0.0
Satış Amaçlı	0	0	0	0.0	0	0	0	0.0
Durdurulan Faaliyetlere İlişkin	0	0	0	0.0	0	0	0	0.0
Sermaye Benzeri Borçlanma Araçları	0	5,353	5,353	58.7	853	5,225	6,078	67.0
Krediler	0	5,353	5,353	58.7	853	5,225	6,078	67.0
Diğer Borçlanma Araçları	0	0	0	0.0	0	0	0	0.0
Diğer Yükümlülükler	46	132	178	2.0	41	118	159	1.7
Özkaynaklar	781	0	781	8.6	628	0	628	6.9
Ödenmiş Sermaye	461	0	461	5.0	461	0	461	5.1
Sermaye Yedekleri	0	0	0	0.0	0	0	0	0.0
Hisse Senedi İhraç Primleri	0	0	0	0.0	0	0	0	0.0
Hisse Senedi İptal Kârları	0	0	0	0.0	0	0	0	0.0
Diğer Sermaye Yedekleri	0	0	0	0.0	0	0	0	0.0
K/Z'da Yen.Sınıf.mayacak Bir.Diğ.Kaps.Gel./Gid.	-39	0	-39	-0.4	-41	0	-41	-0.4
K/Z'da Yen.Sınıf.dırılacak Bir.Diğ.Kaps.Gel./Gid.	0	0	0	0.0	0	0	0	0.0
Kâr Yedekleri	16,949	0	16,949	185.8	17,039	0	17,039	187.7
Yasal Yedekler	27	0	27	0.3	27	0	27	0.3
Statü Yedekleri	0	0	0	0.0	0	0	0	0.0
Olağanüstü Yedekler	16,922	0	16,922	185.5	17,012	0	17,012	187.5
Diğer Kâr Yedekleri	0	0	0	0.0	0	0	0	0.0
Kâr veya Zarar	-16,589	0	-16,589	-181.9	-16,831	0	-16,831	-185.5
Geçmiş Yıllar Kâr veya Zararları	-16,831	0	-16,831	-184.5	-16,921	0	-16,921	-186.4
Dönem Net Kâr veya Zararı	242	0	242	2.7	90	0	90	1.0
Toplam Yükümlülükler	2,806	6,316	9,122	100.0	3,126	5,949	9,075	100.0

Birleşik Fon Bankası A.Ş.

Bilanço Dışı Yükümlülükler

(Milyon TL)

	Aralık 2024			Aralık 2023		
	TP	YP	Toplam	TP	YP	Toplam
Garanti ve Kefaletler	510	522	1,032	510	457	967
Teminat Mektupları	510	522	1,032	510	457	967
Banka Kredileri	0	0	0	0	0	0
Akreditifler	0	0	0	0	0	0
Garanti Verilen Prefinansmanlar	0	0	0	0	0	0
Cirolar	0	0	0	0	0	0
Diğer Garanti ve Kefaletler	0	0	0	0	0	0
Taahhütler	0	0	0	0	0	0
Cayılmaz Taahhütler	0	0	0	0	0	0
Cayılabilir Taahhütler	0	0	0	0	0	0
Türev Finansal Araçlar	0	0	0	0	0	0
Riskten Korunma Amaçlı Türev Finansal Araçlar	0	0	0	0	0	0
Alım Satım Amaçlı İşlemler	0	0	0	0	0	0
Emanet ve Rehinli Kıymetler	4,609	1,279	5,888	4,486	1,100	5,586
Emanet Kıymetler	105	34	139	232	30	262
Rehinli Kıymetler	4,504	1,235	5,739	4,254	1,062	5,316
Kabul Edilen Avaller ve Kefaletler	0	10	10	0	8	8
Toplam Bilanço Dışı Hesaplar	5,118	1,801	6,919	4,996	1,557	6,553

Gelir ve Gider Kalemleri

(Milyon TL)

	Aralık 2024	Aralık 2023
Faiz Gelirleri	2,123	1,378
Kredilerden Alınan Faizler	1,039	744
Zorunlu Karşılıklardan Alınan Faizler	0	0
Bankalardan Alınan Faizler	868	487
Para Piyasası İşlemlerinden Alınan Faizler	5	0
Menkul Değerlerden Alınan Faizler	211	142
Diğer Faiz Gelirleri	1	5
Faiz Giderleri	1,481	870
Mevduata Verilen Faizler	769	216
Kullanılan Kredilere Verilen Faizler	685	640
Para Piyasası İşlemlerine Verilen Faizler	28	15
İhraç Edilen Menkul Kıymetlere Verilen Faizler	0	0
Diğer Faiz Giderleri	0	0
Net Faiz Geliri/Gideri	642	508
Net Ücret ve Komisyon Gelirleri/Giderleri	0	1
Alınan Ücret ve Komisyonlar	4	4
Verilen Ücret ve Komisyonlar (-)	5	3
Temettü Gelirleri	0	0
Ticari Kar/Zarar (Net)	5	-15
Sermaye Piyasası İşlemleri Kâr/Zararı	0	0
Türev Finansal İşlemlerden Kar/Zarar	0	0
Kambiyo İşlemleri Kâr/Zararı	5	-15
Diğer Faaliyet Gelirleri	90	57
Faaliyet Brüt Karı	736	551
Beklenen Zarar Karşılıkları Giderleri (-) (TFRS 9 uygulayan b.)	0	0
Diğer Karşılık Giderleri (-) (TFRS 9 uygulayan b.)	0	0
Kredi Karşılıkları (-) (TFRS 9 uygulamayan b.)	132	432
Personel Giderleri (-)	318	197
Diğer Faaliyet Giderleri (-)	97	85
Net Faaliyet Karı/Zararı	190	-163
Birleşme İşlemi Sonrası Gelir Olarak Kaydedilen Fazlalık Tutarı	0	0
Özkaynak Yöntemi Uygulanan Ortaklıklardan Kar/Zarar	0	0
Net Parasal Pozisyon Kar/Zararı	0	0
Sürdürülen Faaliyetler Vergi Öncesi Kar/Zarar	190	-163
Sürdürülen Faaliyetler Vergi Karşılığı (±)	53	253
Sürdürülen Faaliyetler Dönem Net Kar/Zararı	242	90
Durdurulan Faaliyetler Dönem Net Kar/Zararı	0	0
Net Dönem Karı / Zararı	242	90

Rasyolar

(%)

	Aralık 2024	Aralık 2023
Sermaye Yeterliliği		
Sermaye Yeterliliği Oranı	83.8	99.7
Özkaynaklar / Toplam Varlıklar	8.6	6.9
(Özkaynaklar - Duran Varlıklar) / Toplam Varlıklar	7.8	6.2
Net Bilanço Pozisyonu / Özkaynaklar	1.0	2.1
(Net Bilanço Pozisyonu + Net Nazım Hesap Pozisyonu) / Özkaynaklar	1.0	2.1
Bilanço Yapısı		
TP Varlıklar / Toplam Varlıklar	30.7	34.3
TP Yükümlülükler / Toplam Yükümlülükler	30.8	34.4
YP Varlıklar / YP Yükümlülükler	100.1	100.2
TP Mevduat / Toplam Mevduat	88.1	86.9
TP Krediler / Toplam Krediler	5.4	4.7
Toplam Mevduat / Toplam Varlıklar	16.2	13.1
Alınan Krediler / Toplam Varlıklar	0.0	0.0
Aktif Kalitesi		
Finansal Varlıklar (net) / Toplam Varlıklar	20.6	21.4
Toplam Krediler / Toplam Varlıklar	62.3	60.7
Toplam Krediler / Toplam Mevduat	383.4	463.7
Duran Varlıklar / Toplam Varlıklar	0.8	0.7
Tüketici Kredileri / Toplam Krediler	0.9	1.4
Likidite		
Likit Varlıklar / Toplam Varlıklar	18.9	21.4
Likit Varlıklar / Kısa Vadeli Yükümlülükler	139.2	248.4
TP Likit Varlıklar / Toplam Varlıklar	16.6	16.6
Karlılık		
Ortalama Aktif Karlılığı	2.4	1.1
Ortalama Özkaynak Karlılığı	35.7	14.4
Sürdürülen Faaliyeler Dönem Net Kar (Zarar) / Toplam Varlıklar	2.7	1.0
Gelir-Gider Yapısı		
Karşılık Sonrası Net Faiz Geliri / Toplam Varlıklar	5.6	0.8
Karşılık Sonrası Net Faiz Geliri / Faaliyet Brüt Karı	69.3	13.8
Faiz Dışı Gelirler (net) / Toplam Varlıklar	1.0	0.5
Diğer Faaliyet Giderleri / Toplam Varlıklar	1.1	0.9
Personel Giderleri / Diğer Faaliyet Giderleri	328.9	231.8
Faiz Dışı Gelirler (net) / Diğer Faaliyet Giderleri	97.3	50.8

Yabancı Sermayeli Bankalar

Alternatifbank A.Ş.

Varlıklar

(Milyon TL)

	Aralık 2024			%	Aralık 2023			%
	TP	YP	Toplam	Dağ.	TP	YP	Toplam	Dağ.
Finansal Varlıklar (Net)	7,899	17,721	25,620	30.9	6,604	14,597	21,201	32.6
Nakit ve Nakit Benzerleri	3,655	13,164	16,818	20.3	2,826	10,123	12,949	19.9
Nakit Değerler ve Merkez Bankası	3,642	8,509	12,151	14.6	2,677	7,223	9,900	15.2
Bankalar	15	4,654	4,669	5.6	0	2,900	2,900	4.5
Para Piyasalarından Alacaklar	0	0	0	0.0	151	0	151	0.2
Beklenen Zarar Karşılıkları (-) (TFRS 9 uygulayan b.)	-2	0	-2	0.0	-2	0	-2	0.0
Gerçeğe Uygun Değer Farkı K/Z Yansıtılan FV	0	5	6	0.0	12	29	41	0.1
Devlet Borçlanma Senetleri	0	5	6	0.0	12	29	41	0.1
Sermayede Payı Temsil Eden Menkul Değerler	0	0	0	0.0	0	0	0	0.0
Diğer Finansal Varlıklar	0	0	0	0.0	0	0	0	0.0
Gerçeğe Uyg.D.Farkı Diğer Kaps. Gelire Yans. FV	3,829	4,090	7,919	9.5	3,451	3,523	6,974	10.7
Devlet Borçlanma Senetleri	3,698	4,090	7,787	9.4	3,284	3,523	6,807	10.5
Sermayede Payı Temsil Eden Menkul Değerler	17	0	17	0.0	14	0	14	0.0
Diğer Finansal Varlıklar	115	0	115	0.1	153	0	153	0.2
Türev Finansal Varlıklar	415	462	877	1.1	316	922	1,237	1.9
Türev FV Gerçeğe Uygun Değer Farkı K/Z Yan.Kısmı	408	462	871	1.0	298	922	1,220	1.9
Türev FV Ger.Uyg.D.Farkı Diğ.Kaps.Gel.Yans.Kısmı	7	0	7	0.0	17	0	17	0.0
İtfa Edilmiş Maliyeti ile Ölçülen FV (Net)	23,633	27,610	51,242	61.7	18,803	22,180	40,983	63.0
Krediler	21,303	19,444	40,747	49.1	17,680	14,848	32,527	50.0
Kiralama İşlemlerinden Alacaklar	0	0	0	0.0	0	0	0	0.0
Factoring Alacakları	299	0	299	0.4	173	0	173	0.3
İtfa Edilmiş Maliyeti ile Ölçülen Diğer FV	2,506	8,402	10,908	13.1	1,529	8,073	9,602	14.8
Devlet Borçlanma Senetleri	1,742	8,402	10,145	12.2	1,448	8,073	9,521	14.6
Diğer Finansal Varlıklar	764	0	764	0.9	81	0	81	0.1
Beklenen Zarar Karşılık. (-) (TFRS 9 uygulayan b.)	476	236	712	0.9	579	741	1,320	2.0
Donuk Alacaklar (TFRS 9 uygulamayan b.)	0	0	0	0.0	0	0	0	0.0
Özel Karşılıklar (-) (TFRS 9 uygulamayan b.)	0	0	0	0.0	0	0	0	0.0
Satış Amaç. Elde Tut. ve Dur. Faal. İliş.Dur.V. (Net)	963	0	963	1.2	406	0	406	0.6
Satış Amaçlı	963	0	963	1.2	406	0	406	0.6
Durdurulan Faaliyetlere İlişkin	0	0	0	0.0	0	0	0	0.0
Ortaklık Yatırımları	351	0	351	0.4	341	0	341	0.5
İştirakler (Net)	0	0	0	0.0	0	0	0	0.0
Özkaynak Yöntemine Göre Değerlenenler	0	0	0	0.0	0	0	0	0.0
Konsolide Edilmeyenler	0	0	0	0.0	0	0	0	0.0
Bağlı Ortaklıklar (Net)	351	0	351	0.4	341	0	341	0.5
Konsolide Edilmeyen Mali Ortaklıklar	351	0	351	0.4	341	0	341	0.5
Konsolide Edilmeyen Mali Olmayan Ortaklıklar	0	0	0	0.0	0	0	0	0.0
Birlikte Kontrol Edilen Ortaklıklar (iş ortak.)(Net)	0	0	0	0.0	0	0	0	0.0
Özkaynak Yöntemine Göre Değerlenenler	0	0	0	0.0	0	0	0	0.0
Konsolide Edilmeyenler	0	0	0	0.0	0	0	0	0.0
Maddi Duran Varlıklar (Net)	2,061	0	2,061	2.5	1,070	0	1,070	1.6
Maddi Olmayan Duran Varlıklar (Net)	405	0	405	0.5	212	0	212	0.3
Şerefiye	0	0	0	0.0	0	0	0	0.0
Diğer	405	0	405	0.5	212	0	212	0.3
Yatırım Amaçlı Gayrimenkuller (Net)	0	0	0	0.0	0	0	0	0.0
Cari Vergi Varlığı	231	0	231	0.3	0	0	0	0.0
Ertelenmiş Vergi Varlığı	816	0	816	1.0	427	0	427	0.7
Diğer Aktifler	1,166	129	1,295	1.6	339	49	388	0.6
Toplam Varlıklar	37,524	45,460	82,984	100.0	28,201	36,826	65,027	100.0

Yükümlülükler

(Milyon TL)

	Aralık 2024			%	Aralık 2023			%
	TP	YP	Toplam	Dağ.	TP	YP	Toplam	Dağ.
Mevduat	22,772	14,867	37,639	45.4	16,690	8,357	25,048	38.5
Alınan Krediler	25	14,315	14,341	17.3	48	17,815	17,864	27.5
Para Piyasalarına Borçlar	753	10,909	11,662	14.1	0	5,211	5,211	8.0
İhraç Edilen Menkul Kıymetler (Net)	0	0	0	0.0	0	0	0	0.0
Bonolar	0	0	0	0.0	0	0	0	0.0
Varlığa Dayalı Menkul Kıymetler	0	0	0	0.0	0	0	0	0.0
Tahviller	0	0	0	0.0	0	0	0	0.0
Fonlar	0	0	0	0.0	0	0	0	0.0
Müstakriz Fonları	0	0	0	0.0	0	0	0	0.0
Diğer	0	0	0	0.0	0	0	0	0.0
Gerçeğe Uygun Değer Farkı K/Z Yansıtılan FY	0	0	0	0.0	0	0	0	0.0
Türev Finansal Yükümlülükler	89	498	588	0.7	182	512	693	1.1
Türev FY Gerçeğe Uygun Değer Farkı K/Z Yans. Kısmı	88	498	586	0.7	182	512	693	1.1
Türev FY Ger.Uyg.Değ.Farkı Diğ.Kaps.Gelire Yans. Kısmı	2	0	2	0.0	0	0	0	0.0
Factoring Yükümlülükleri	0	0	0	0.0	0	0	0	0.0
Kiralama İşlemlerinden Yükümlülükler (Net)	9	0	9	0.0	16	0	16	0.0
Karşılıklar	219	28	247	0.3	251	40	291	0.4
Genel Karşılıklar (TFRS 9 uygulamayan b.)	0	0	0	0.0	0	0	0	0.0
Yeniden Yapılanma Karşılığı	0	0	0	0.0	0	0	0	0.0
Çalışan Hakları Karşılığı	46	0	46	0.1	32	0	32	0.0
Sigorta Teknik Karşılıkları (Net)	0	0	0	0.0	0	0	0	0.0
Diğer Karşılıklar	173	28	202	0.2	219	40	259	0.4
Cari Vergi Borcu	204	0	204	0.2	324	0	324	0.5
Ertelenmiş Vergi Borcu	0	0	0	0.0	0	0	0	0.0
Satış Amaç.Elde Tut.ve Dur..Faal.İliş. DV Borçları (Net)	0	0	0	0.0	0	0	0	0.0
Satış Amaçlı	0	0	0	0.0	0	0	0	0.0
Durdurulan Faaliyetlere İlişkin	0	0	0	0.0	0	0	0	0.0
Sermaye Benzeri Borçlanma Araçları	0	9,892	9,892	11.9	0	8,252	8,252	12.7
Krediler	0	2,647	2,647	3.2	0	2,210	2,210	3.4
Diğer Borçlanma Araçları	0	7,245	7,245	8.7	0	6,042	6,042	9.3
Diğer Yükümlülükler	783	665	1,448	1.7	869	596	1,465	2.3
Özkaynaklar	7,057	-102	6,955	8.4	5,980	-117	5,863	9.0
Ödenmiş Sermaye	2,214	0	2,214	2.7	2,214	0	2,214	3.4
Sermaye Yedekleri	0	0	0	0.0	0	0	0	0.0
Hisse Senedi İhraç Primleri	0	0	0	0.0	0	0	0	0.0
Hisse Senedi İptal Kârları	0	0	0	0.0	0	0	0	0.0
Diğer Sermaye Yedekleri	0	0	0	0.0	0	0	0	0.0
K/Z'da Yen.Sınıf.mayacak Bir.Diğ.Kaps.Gel./Gid.	1,747	0	1,747	2.1	707	0	707	1.1
K/Z'da Yen.Sınıf.dırılacak Bir.Diğ.Kaps.Gel./Gid.	-523	-102	-625	-0.8	-231	-117	-348	-0.5
Kâr Yedekleri	3,171	0	3,171	3.8	1,405	0	1,405	2.2
Yasal Yedekler	205	0	205	0.2	110	0	110	0.2
Statü Yedekleri	0	0	0	0.0	0	0	0	0.0
Olağanüstü Yedekler	2,966	0	2,966	3.6	1,294	0	1,294	2.0
Diğer Kâr Yedekleri	0	0	0	0.0	0	0	0	0.0
Kâr veya Zarar	449	0	449	0.5	1,886	0	1,886	2.9
Geçmiş Yıllar Kâr veya Zararları	0	0	0	0.0	0	0	0	0.0
Dönem Net Kâr veya Zararı	449	0	449	0.5	1,885	0	1,885	2.9
Toplam Yükümlülükler	31,911	51,073	82,984	100.0	24,361	40,666	65,027	100.0

Alternatifbank A.Ş.

Bilanço Dışı Yükümlülükler

(Milyon TL)

	Aralık 2024			Aralık 2023		
	TP	YP	Toplam	TP	YP	Toplam
Garanti ve Kefaletler	22,100	16,378	38,478	12,416	13,574	25,990
Teminat Mektupları	16,255	7,459	23,714	9,662	7,774	17,436
Banka Kredileri	0	625	625	0	322	322
Akreditifler	1	7,221	7,222	0	4,566	4,566
Garanti Verilen Prefinansmanlar	0	0	0	0	0	0
Cirolar	0	0	0	0	0	0
Diğer Garanti ve Kefaletler	5,843	1,073	6,916	2,754	912	3,666
Taahhütler	2,468	3,919	6,387	2,120	2,083	4,203
Cayılabilir Taahhütler	2,468	3,919	6,387	2,120	2,083	4,203
Cayılabilir Taahhütler	0	0	0	0	0	0
Türev Finansal Araçlar	17,997	62,304	80,300	24,378	54,364	78,742
Riskten Korunma Amaçlı Türev Finansal Araçlar	1,300	0	1,300	800	0	800
Alım Satım Amaçlı İşlemler	16,697	62,304	79,000	23,578	54,364	77,942
Emanet ve Rehinli Kıymetler	121,251	205,635	326,886	102,902	178,133	281,035
Emanet Kıymetler	4,619	12,564	17,183	3,658	6,290	9,948
Rehinli Kıymetler	116,596	192,532	309,128	99,204	171,278	270,482
Kabul Edilen Avaller ve Kefaletler	36	539	575	40	565	605
Toplam Bilanço Dışı Hesaplar	163,815	288,236	452,051	141,816	248,153	389,969

Gelir ve Gider Kalemleri

(Milyon TL)

	Aralık 2024	Aralık 2023
Faiz Gelirleri	13,511	8,431
Kredilerden Alınan Faizler	9,853	6,170
Zorunlu Karşılıklardan Alınan Faizler	467	18
Bankalardan Alınan Faizler	685	151
Para Piyasası İşlemlerinden Alınan Faizler	40	72
Menkul Değerlerden Alınan Faizler	2,440	1,954
Diğer Faiz Gelirleri	26	67
Faiz Giderleri	11,358	6,542
Mevduata Verilen Faizler	7,460	3,955
Kullanılan Kredilere Verilen Faizler	2,343	2,054
Para Piyasası İşlemlerine Verilen Faizler	1,439	404
İhraç Edilen Menkul Kıymetlere Verilen Faizler	0	13
Diğer Faiz Giderleri	115	115
Net Faiz Geliri/Gideri	2,153	1,890
Net Ücret ve Komisyon Gelirleri/Giderleri	504	-149
Alınan Ücret ve Komisyonlar	600	500
Verilen Ücret ve Komisyonlar (-)	97	649
Temettü Gelirleri	63	10
Ticari Kar/Zarar (Net)	-1,059	1,973
Sermaye Piyasası İşlemleri Kâr/Zararı	4	167
Türev Finansal İşlemlerden Kar/Zarar	0	2,261
Kambiyo İşlemleri Kâr/Zararı	-1,064	-456
Diğer Faaliyet Gelirleri	189	183
Faaliyet Brüt Karı	1,849	3,907
Beklenen Zarar Karşılıkları Giderleri (-) (TFRS 9 uygulayan b.)	-707	88
Diğer Karşılık Giderleri (-) (TFRS 9 uygulayan b.)	38	39
Kredi Karşılıkları (-) (TFRS 9 uygulamayan b.)	0	0
Personel Giderleri (-)	1,017	678
Diğer Faaliyet Giderleri (-)	1,224	714
Net Faaliyet Karı/Zararı	278	2,388
Birleşme İşlemi Sonrası Gelir Olarak Kaydedilen Fazlalık Tutarı	0	0
Özkaynak Yöntemi Uygulanan Ortaklıklardan Kar/Zarar	0	0
Net Parasal Pozisyon Kar/Zararı	0	0
Sürdürülen Faaliyetler Vergi Öncesi Kar/Zarar	278	2,388
Sürdürülen Faaliyetler Vergi Karşılığı (±)	171	-502
Sürdürülen Faaliyetler Dönem Net Kar/Zararı	449	1,885
Durdurulan Faaliyetler Dönem Net Kar/Zararı	0	0
Net Dönem Karı / Zararı	449	1,885

Rasyolar

(%)

	Aralık 2024	Aralık 2023
Sermaye Yeterliliği		
Sermaye Yeterliliği Oranı	27.9	30.9
Özkaynaklar / Toplam Varlıklar	8.4	9.0
(Özkaynaklar - Duran Varlıklar) / Toplam Varlıklar	3.8	5.9
Net Bilanço Pozisyonu / Özkaynaklar	-75.0	-68.1
(Net Bilanço Pozisyonu + Net Nazım Hesap Pozisyonu) / Özkaynaklar	-22.3	15.6
Bilanço Yapısı		
TP Varlıklar / Toplam Varlıklar	45.2	43.4
TP Yükümlülükler / Toplam Yükümlülükler	38.5	37.5
YP Varlıklar / YP Yükümlülükler	89.0	90.6
TP Mevduat / Toplam Mevduat	60.5	66.6
TP Krediler / Toplam Krediler	52.3	54.4
Toplam Mevduat / Toplam Varlıklar	45.4	38.5
Alınan Krediler / Toplam Varlıklar	17.3	27.5
Aktif Kalitesi		
Finansal Varlıklar (net) / Toplam Varlıklar	30.9	32.6
Toplam Krediler / Toplam Varlıklar	49.1	50.0
Toplam Krediler / Toplam Mevduat	108.3	129.9
Duran Varlıklar / Toplam Varlıklar	4.6	3.1
Tüketici Kredileri / Toplam Krediler	1.8	0.9
Likidite		
Likit Varlıklar / Toplam Varlıklar	20.3	19.9
Likit Varlıklar / Kısa Vadeli Yükümlülükler	38.2	48.5
TP Likit Varlıklar / Toplam Varlıklar	4.4	4.3
Karlılık		
Ortalama Aktif Karlılığı	0.6	3.1
Ortalama Özkaynak Karlılığı	6.7	35.8
Sürdürülen Faaliyeler Dönem Net Kar (Zarar) / Toplam Varlıklar	0.5	2.9
Gelir-Gider Yapısı		
Karşılık Sonrası Net Faiz Geliri / Toplam Varlıklar	3.4	2.7
Karşılık Sonrası Net Faiz Geliri / Faaliyet Brüt Karı	152.6	45.1
Faiz Dışı Gelirler (net) / Toplam Varlıklar	-0.4	3.1
Diğer Faaliyet Giderleri / Toplam Varlıklar	1.5	1.1
Personel Giderleri / Diğer Faaliyet Giderleri	83.1	95.1
Faiz Dışı Gelirler (net) / Diğer Faaliyet Giderleri	-24.8	282.7

Arap Türk Bankası A.Ş.

Varlıklar

(Milyon TL)

	Aralık 2024			%	Aralık 2023			%
	TP	YP	Toplam	Dağ.	TP	YP	Toplam	Dağ.
Finansal Varlıklar (Net)	439	7,444	7,883	42.4	569	5,811	6,381	44.7
Nakit ve Nakit Benzerleri	110	6,850	6,960	37.5	205	4,068	4,273	29.9
Nakit Değerler ve Merkez Bankası	10	4,123	4,133	22.3	205	2,953	3,158	22.1
Bankalar	32	2,727	2,759	14.9	2	1,115	1,117	7.8
Para Piyasalarından Alacaklar	70	0	70	0.4	0	0	0	0.0
Beklenen Zarar Karşılıkları (-) (TFRS 9 uygulayan b.)	-3	0	-3	0.0	-2	0	-2	0.0
Gerçeğe Uygun Değer Farkı K/Z Yansıtılan FV	0	0	0	0.0	0	0	0	0.0
Devlet Borçlanma Senetleri	0	0	0	0.0	0	0	0	0.0
Sermayede Payı Temsil Eden Menkul Değerler	0	0	0	0.0	0	0	0	0.0
Diğer Finansal Varlıklar	0	0	0	0.0	0	0	0	0.0
Gerçeğe Uyg.D.Farkı Diğer Kaps. Gelire Yans. FV	329	594	923	5.0	364	1,744	2,108	14.8
Devlet Borçlanma Senetleri	329	556	885	4.8	364	1,585	1,949	13.6
Sermayede Payı Temsil Eden Menkul Değerler	0	2	2	0.0	0	12	12	0.1
Diğer Finansal Varlıklar	0	36	36	0.2	0	147	147	1.0
Türev Finansal Varlıklar	0	0	0	0.0	0	0	0	0.0
Türev FV Gerçeğe Uygun Değer Farkı K/Z Yan.Kısmı	0	0	0	0.0	0	0	0	0.0
Türev FV Ger.Uyg.D.Farkı Diğ.Kaps.Gel.Yans.Kısmı	0	0	0	0.0	0	0	0	0.0
İtfa Edilmiş Maliyeti ile Ölçülen FV (Net)	960	8,042	9,002	48.5	723	5,935	6,658	46.6
Krediler	952	4,913	5,866	31.6	701	2,590	3,291	23.0
Kiralama İşlemlerinden Alacaklar	0	0	0	0.0	0	0	0	0.0
Factoring Alacakları	0	0	0	0.0	0	0	0	0.0
İtfa Edilmiş Maliyeti ile Ölçülen Diğer FV	44	3,128	3,173	17.1	41	3,346	3,387	23.7
Devlet Borçlanma Senetleri	44	2,892	2,937	15.8	41	2,953	2,994	21.0
Diğer Finansal Varlıklar	0	236	236	1.3	0	393	393	2.8
Beklenen Zarar Karşılık. (-) (TFRS 9 uygulayan b.)	36	0	36	0.2	19	0	19	0.1
Donuk Alacaklar (TFRS 9 uygulamayan b.)	0	0	0	0.0	0	0	0	0.0
Özel Karşılıklar (-) (TFRS 9 uygulamayan b.)	0	0	0	0.0	0	0	0	0.0
Satış Amaç. Elde Tut. ve Dur. Faal. İliş.Dur.V. (Net)	0	0	0	0.0	0	0	0	0.0
Satış Amaçlı	0	0	0	0.0	0	0	0	0.0
Durdurulan Faaliyetlere İlişkin	0	0	0	0.0	0	0	0	0.0
Ortaklık Yatırımları	162	0	162	0.9	154	0	154	1.1
İştirakler (Net)	0	0	0	0.0	0	0	0	0.0
Özkaynak Yöntemine Göre Değerlenenler	0	0	0	0.0	0	0	0	0.0
Konsolide Edilmeyenler	0	0	0	0.0	0	0	0	0.0
Bağlı Ortaklıklar (Net)	162	0	162	0.9	154	0	154	1.1
Konsolide Edilmeyen Mali Ortaklıklar	0	0	0	0.0	154	0	154	1.1
Konsolide Edilmeyen Mali Olmayan Ortaklıklar	162	0	162	0.9	0	0	0	0.0
Birlikte Kontrol Edilen Ortaklıklar (iş ortak.)(Net)	0	0	0	0.0	0	0	0	0.0
Özkaynak Yöntemine Göre Değerlenenler	0	0	0	0.0	0	0	0	0.0
Konsolide Edilmeyenler	0	0	0	0.0	0	0	0	0.0
Maddi Duran Varlıklar (Net)	1,373	0	1,373	7.4	946	0	946	6.6
Maddi Olmayan Duran Varlıklar (Net)	11	0	11	0.1	11	0	11	0.1
Şerefiye	0	0	0	0.0	0	0	0	0.0
Diğer	11	0	11	0.1	11	0	11	0.1
Yatırım Amaçlı Gayrimenkuller (Net)	0	0	0	0.0	0	0	0	0.0
Cari Vergi Varlığı	0	0	0	0.0	14	0	14	0.1
Ertelenmiş Vergi Varlığı	0	0	0	0.0	0	0	0	0.0
Diğer Aktifler	104	37	142	0.8	41	73	115	0.8
Toplam Varlıklar	3,049	15,523	18,572	100.0	2,458	11,820	14,278	100.0

Yükümlülükler

(Milyon TL)

	Aralık 2024			%	Aralık 2023			%
	TP	YP	Toplam	Dağ.	TP	YP	Toplam	Dağ.
Mevduat	151	10,355	10,506	56.6	88	6,826	6,915	48.4
Alınan Krediler	0	4,783	4,783	25.8	0	4,809	4,809	33.7
Para Piyasalarına Borçlar	0	0	0	0.0	0	0	0	0.0
İhraç Edilen Menkul Kıymetler (Net)	0	0	0	0.0	0	0	0	0.0
Bonolar	0	0	0	0.0	0	0	0	0.0
Varlığa Dayalı Menkul Kıymetler	0	0	0	0.0	0	0	0	0.0
Tahviller	0	0	0	0.0	0	0	0	0.0
Fonlar	0	0	0	0.0	0	0	0	0.0
Müstakriz Fonları	0	0	0	0.0	0	0	0	0.0
Diğer	0	0	0	0.0	0	0	0	0.0
Gerçeğe Uygun Değer Farkı K/Z Yansıtılan FY	0	0	0	0.0	0	0	0	0.0
Türev Finansal Yükümlülükler	0	0	0	0.0	0	0	0	0.0
Türev FY Gerçeğe Uygun Değer Farkı K/Z Yans. Kısmı	0	0	0	0.0	0	0	0	0.0
Türev FY Ger.Uyg.Değ.Farkı Diğ.Kaps.Gelire Yans. Kısmı	0	0	0	0.0	0	0	0	0.0
Factoring Yükümlülükleri	0	0	0	0.0	0	0	0	0.0
Kiralama İşlemlerinden Yükümlülükler (Net)	4	1	5	0.0	9	1	10	0.1
Karşılıklar	172	24	196	1.1	175	19	194	1.4
Genel Karşılıklar (TFRS 9 uygulamayan b.)	0	0	0	0.0	0	0	0	0.0
Yeniden Yapılanma Karşılığı	0	0	0	0.0	0	0	0	0.0
Çalışan Hakları Karşılığı	108	0	108	0.6	92	0	92	0.6
Sigorta Teknik Karşılıkları (Net)	0	0	0	0.0	0	0	0	0.0
Diğer Karşılıklar	64	24	88	0.5	82	19	102	0.7
Cari Vergi Borcu	64	0	64	0.3	19	0	19	0.1
Ertelenmiş Vergi Borcu	91	0	91	0.5	78	0	78	0.5
Satış Amaç.Elde Tut.ve Dur..Faal.İliş. DV Borçları (Net)	0	0	0	0.0	0	0	0	0.0
Satış Amaçlı	0	0	0	0.0	0	0	0	0.0
Durdurulan Faaliyetlere İlişkin	0	0	0	0.0	0	0	0	0.0
Sermaye Benzeri Borçlanma Araçları	0	0	0	0.0	0	0	0	0.0
Krediler	0	0	0	0.0	0	0	0	0.0
Diğer Borçlanma Araçları	0	0	0	0.0	0	0	0	0.0
Diğer Yükümlülükler	66	255	321	1.7	25	88	113	0.8
Özkaynaklar	2,606	2	2,608	14.0	2,105	35	2,140	15.0
Ödenmiş Sermaye	440	0	440	2.4	440	0	440	3.1
Sermaye Yedekleri	0	0	0	0.0	0	0	0	0.0
Hisse Senedi İhraç Primleri	0	0	0	0.0	0	0	0	0.0
Hisse Senedi İptal Kârları	0	0	0	0.0	0	0	0	0.0
Diğer Sermaye Yedekleri	0	0	0	0.0	0	0	0	0.0
K/Z'da Yen.Sınıf.mayacak Bir.Diğ.Kaps.Gel./Gid.	986	0	986	5.3	653	0	653	4.6
K/Z'da Yen.Sınıf.dırılacak Bir.Diğ.Kaps.Gel./Gid.	-143	2	-141	-0.8	-128	35	-93	-0.7
Kâr Yedekleri	70	0	70	0.4	62	0	62	0.4
Yasal Yedekler	70	0	70	0.4	62	0	62	0.4
Statü Yedekleri	0	0	0	0.0	0	0	0	0.0
Olağanüstü Yedekler	0	0	0	0.0	0	0	0	0.0
Diğer Kâr Yedekleri	0	0	0	0.0	0	0	0	0.0
Kâr veya Zarar	1,252	0	1,252	6.7	1,078	0	1,078	7.6
Geçmiş Yıllar Kâr veya Zararları	1,070	0	1,070	5.8	921	0	921	6.5
Dönem Net Kâr veya Zararı	182	0	182	1.0	157	0	157	1.1
Toplam Yükümlülükler	3,152	15,420	18,572	100.0	2,500	11,779	14,278	100.0

Arap Türk Bankası A.Ş.

Bilanço Dışı Yükümlülükler

(Milyon TL)

	Aralık 2024			Aralık 2023		
	TP	YP	Toplam	TP	YP	Toplam
Garanti ve Kefaletler	1,094	15,204	16,298	886	12,427	13,313
Teminat Mektupları	1,094	10,332	11,426	886	9,197	10,082
Banka Kredileri	0	0	0	0	0	0
Akreditifler	0	4,871	4,871	0	3,002	3,002
Garanti Verilen Prefinansmanlar	0	0	0	0	0	0
Cirolar	0	0	0	0	0	0
Diğer Garanti ve Kefaletler	0	0	0	0	229	229
Taahhütler	1	0	1	1	0	1
Cayılamaz Taahhütler	1	0	1	1	0	1
Cayılabılır Taahhütler	0	0	0	0	0	0
Türev Finansal Araçlar	0	0	0	0	0	0
Riskten Korunma Amaçlı Türev Finansal Araçlar	0	0	0	0	0	0
Alım Satım Amaçlı İşlemler	0	0	0	0	0	0
Emanet ve Rehinli Kıymetler	876	1,697	2,573	570	1,377	1,947
Emanet Kıymetler	6	0	6	21	0	21
Rehinli Kıymetler	870	1,697	2,567	549	1,377	1,925
Kabul Edilen Avaller ve Kefaletler	0	0	0	0	0	0
Toplam Bilanço Dışı Hesaplar	1,971	16,900	18,871	1,456	13,804	15,260

Gelir ve Gider Kalemleri

(Milyon TL)

	Aralık 2024	Aralık 2023
Faiz Gelirleri	1,172	852
Kredilerden Alınan Faizler	738	448
Zorunlu Karşılıklardan Alınan Faizler	16	3
Bankalardan Alınan Faizler	85	44
Para Piyasası İşlemlerinden Alınan Faizler	8	0
Menkul Değerlerden Alınan Faizler	324	356
Diğer Faiz Gelirleri	1	2
Faiz Giderleri	358	285
Mevduata Verilen Faizler	116	71
Kullanılan Kredilere Verilen Faizler	241	148
Para Piyasası İşlemlerine Verilen Faizler	0	12
İhraç Edilen Menkul Kıymetlere Verilen Faizler	0	0
Diğer Faiz Giderleri	2	53
Net Faiz Geliri/Gideri	814	568
Net Ücret ve Komisyon Gelirleri/Giderleri	238	139
Alınan Ücret ve Komisyonlar	264	154
Verilen Ücret ve Komisyonlar (-)	26	15
Temettü Gelirleri	8	14
Ticari Kar/Zarar (Net)	49	7
Sermaye Piyasası İşlemleri Kâr/Zararı	36	-13
Türev Finansal İşlemlerden Kar/Zarar	0	-11
Kambiyo İşlemleri Kâr/Zararı	13	32
Diğer Faaliyet Gelirleri	32	23
Faaliyet Brüt Karı	1,141	751
Beklenen Zarar Karşılıkları Giderleri (-) (TFRS 9 uygulayan b.)	18	62
Diğer Karşılık Giderleri (-) (TFRS 9 uygulayan b.)	22	29
Kredi Karşılıkları (-) (TFRS 9 uygulamayan b.)	0	0
Personel Giderleri (-)	595	364
Diğer Faaliyet Giderleri (-)	277	192
Net Faaliyet Karı/Zararı	230	104
Birleşme İşlemi Sonrası Gelir Olarak Kaydedilen Fazlalık Tutarı	0	0
Özkaynak Yöntemi Uygulanan Ortaklıklardan Kar/Zarar	0	0
Net Parasal Pozisyon Kar/Zararı	0	0
Sürdürülen Faaliyetler Vergi Öncesi Kar/Zarar	230	104
Sürdürülen Faaliyetler Vergi Karşılığı (±)	-48	53
Sürdürülen Faaliyetler Dönem Net Kar/Zararı	182	157
Durdurulan Faaliyetler Dönem Net Kar/Zararı	0	0
Net Dönem Karı / Zararı	182	157

Rasyolar

(%)

	Aralık 2024	Aralık 2023
Sermaye Yeterliliği		
Sermaye Yeterliliği Oranı	20.1	18.6
Özkaynaklar / Toplam Varlıklar	14.0	15.0
(Özkaynaklar - Duran Varlıklar) / Toplam Varlıklar	5.7	7.2
Net Bilanço Pozisyonu / Özkaynaklar	4.0	3.6
(Net Bilanço Pozisyonu + Net Nazım Hesap Pozisyonu) / Özkaynaklar	4.0	3.6
Bilanço Yapısı		
TP Varlıklar / Toplam Varlıklar	16.4	17.2
TP Yükümlülükler / Toplam Yükümlülükler	17.0	17.5
YP Varlıklar / YP Yükümlülükler	100.7	100.3
TP Mevduat / Toplam Mevduat	1.4	1.3
TP Krediler / Toplam Krediler	16.2	21.3
Toplam Mevduat / Toplam Varlıklar	56.6	48.4
Alınan Krediler / Toplam Varlıklar	25.8	33.7
Aktif Kalitesi		
Finansal Varlıklar (net) / Toplam Varlıklar	42.4	44.7
Toplam Krediler / Toplam Varlıklar	31.6	23.0
Toplam Krediler / Toplam Mevduat	55.8	47.6
Duran Varlıklar / Toplam Varlıklar	8.3	7.8
Tüketici Kredileri / Toplam Krediler	0.0	0.2
Likidite		
Likit Varlıklar / Toplam Varlıklar	37.5	29.9
Likit Varlıklar / Kısa Vadeli Yükümlülükler	64.5	54.7
TP Likit Varlıklar / Toplam Varlıklar	0.6	1.4
Karlılık		
Ortalama Aktif Karlılığı	1.1	1.2
Ortalama Özkaynak Karlılığı	7.9	8.3
Sürdürülen Faaliyeler Dönem Net Kar (Zarar) / Toplam Varlıklar	1.0	1.1
Gelir-Gider Yapısı		
Karşılık Sonrası Net Faiz Geliri / Toplam Varlıklar	4.2	3.3
Karşılık Sonrası Net Faiz Geliri / Faaliyet Brüt Karı	67.8	63.5
Faiz Dışı Gelirler (net) / Toplam Varlıklar	1.8	1.3
Diğer Faaliyet Giderleri / Toplam Varlıklar	1.5	1.3
Personel Giderleri / Diğer Faaliyet Giderleri	215.1	190.2
Faiz Dışı Gelirler (net) / Diğer Faaliyet Giderleri	118.4	95.6

Bank Mellat

Varlıklar

(Milyon TL)

	Aralık 2024			%	Aralık 2023			%
	TP	YP	Toplam	Dağ.	TP	YP	Toplam	Dağ.
Finansal Varlıklar (Net)	816	783	1,599	82.6	692	891	1,583	80.8
Nakit ve Nakit Benzerleri	815	783	1,598	82.5	692	891	1,582	80.7
Nakit Değerler ve Merkez Bankası	254	321	576	29.7	295	507	802	40.9
Bankalar	560	462	1,022	52.8	396	383	780	39.8
Para Piyasalarından Alacaklar	0	0	0	0.0	0	0	0	0.0
Beklenen Zarar Karşılıkları (-) (TFRS 9 uygulayan b.)	0	0	0	0.0	0	0	0	0.0
Gerçeğe Uygun Değer Farkı K/Z Yansıtılan FV	1	0	1	0.1	1	0	1	0.0
Devlet Borçlanma Senetleri	0	0	0	0.0	0	0	0	0.0
Sermayede Payı Temsil Eden Menkul Değerler	1	0	1	0.1	1	0	1	0.0
Diğer Finansal Varlıklar	0	0	0	0.0	0	0	0	0.0
Gerçeğe Uyg.D.Farkı Diğer Kaps. Gelire Yans. FV	0	0	0	0.0	0	0	0	0.0
Devlet Borçlanma Senetleri	0	0	0	0.0	0	0	0	0.0
Sermayede Payı Temsil Eden Menkul Değerler	0	0	0	0.0	0	0	0	0.0
Diğer Finansal Varlıklar	0	0	0	0.0	0	0	0	0.0
Türev Finansal Varlıklar	0	0	0	0.0	0	0	0	0.0
Türev FV Gerçeğe Uygun Değer Farkı K/Z Yan.Kısmı	0	0	0	0.0	0	0	0	0.0
Türev FV Ger.Uyg.D.Farkı Diğ.Kaps.Gel.Yans.Kısmı	0	0	0	0.0	0	0	0	0.0
İtfa Edilmiş Maliyeti ile Ölçülen FV (Net)	140	179	319	16.5	141	218	358	18.3
Krediler	140	179	319	16.5	139	218	356	18.2
Kiralama İşlemlerinden Alacaklar	0	0	0	0.0	0	0	0	0.0
Factoring Alacakları	0	0	0	0.0	0	0	0	0.0
İtfa Edilmiş Maliyeti ile Ölçülen Diğer FV	0	0	0	0.0	0	0	0	0.0
Devlet Borçlanma Senetleri	0	0	0	0.0	0	0	0	0.0
Diğer Finansal Varlıklar	0	0	0	0.0	0	0	0	0.0
Beklenen Zarar Karşılık. (-) (TFRS 9 uygulayan b.)	0	0	0	0.0	0	0	0	0.0
Donuk Alacaklar (TFRS 9 uygulamayan b.)	7	0	7	0.4	7	0	7	0.4
Özel Karşılıklar (-) (TFRS 9 uygulamayan b.)	7	0	7	0.4	5	0	5	0.3
Satış Amaç. Elde Tut. ve Dur. Faal. İliş.Dur.V. (Net)	0	0	0	0.0	0	0	0	0.0
Satış Amaçlı	0	0	0	0.0	0	0	0	0.0
Durdurulan Faaliyetlere İlişkin	0	0	0	0.0	0	0	0	0.0
Ortaklık Yatırımları	0	0	0	0.0	0	0	0	0.0
İştirakler (Net)	0	0	0	0.0	0	0	0	0.0
Özkaynak Yöntemine Göre Değerlenenler	0	0	0	0.0	0	0	0	0.0
Konsolide Edilmeyenler	0	0	0	0.0	0	0	0	0.0
Bağlı Ortaklıklar (Net)	0	0	0	0.0	0	0	0	0.0
Konsolide Edilmeyen Mali Ortaklıklar	0	0	0	0.0	0	0	0	0.0
Konsolide Edilmeyen Mali Olmayan Ortaklıklar	0	0	0	0.0	0	0	0	0.0
Birlikte Kontrol Edilen Ortaklıklar (iş ortak.)(Net)	0	0	0	0.0	0	0	0	0.0
Özkaynak Yöntemine Göre Değerlenenler	0	0	0	0.0	0	0	0	0.0
Konsolide Edilmeyenler	0	0	0	0.0	0	0	0	0.0
Maddi Duran Varlıklar (Net)	11	0	11	0.6	10	0	10	0.5
Maddi Olmayan Duran Varlıklar (Net)	1	0	1	0.0	1	0	1	0.0
Şerefiye	0	0	0	0.0	0	0	0	0.0
Diğer	1	0	1	0.0	1	0	1	0.0
Yatırım Amaçlı Gayrimenkuller (Net)	0	0	0	0.0	0	0	0	0.0
Cari Vergi Varlığı	0	0	0	0.0	0	0	0	0.0
Ertelenmiş Vergi Varlığı	4	0	4	0.2	2	0	2	0.1
Diğer Aktifler	2	0	3	0.1	5	0	5	0.2
Toplam Varlıklar	974	962	1,936	100.0	851	1,109	1,960	100.0

Yükümlülükler

(Milyon TL)

	Aralık 2024			%	Aralık 2023			%
	TP	YP	Toplam	Dağ.	TP	YP	Toplam	Dağ.
Mevduat	200	831	1,031	53.3	195	996	1,192	60.8
Alınan Krediler	0	0	0	0.0	0	0	0	0.0
Para Piyasalarına Borçlar	0	0	0	0.0	0	0	0	0.0
İhraç Edilen Menkul Kıymetler (Net)	0	0	0	0.0	0	0	0	0.0
Bonolar	0	0	0	0.0	0	0	0	0.0
Varlığa Dayalı Menkul Kıymetler	0	0	0	0.0	0	0	0	0.0
Tahviller	0	0	0	0.0	0	0	0	0.0
Fonlar	0	0	0	0.0	0	0	0	0.0
Müstakriz Fonları	0	0	0	0.0	0	0	0	0.0
Diğer	0	0	0	0.0	0	0	0	0.0
Gerçeğe Uygun Değer Farkı K/Z Yansıtılan FY	0	0	0	0.0	0	0	0	0.0
Türev Finansal Yükümlülükler	0	0	0	0.0	0	0	0	0.0
Türev FY Gerçeğe Uygun Değer Farkı K/Z Yans. Kısmı	0	0	0	0.0	0	0	0	0.0
Türev FY Ger.Uyg.Değ.Farkı Diğ.Kaps.Gelire Yans. Kısmı	0	0	0	0.0	0	0	0	0.0
Factoring Yükümlülükleri	0	0	0	0.0	0	0	0	0.0
Kiralama İşlemlerinden Yükümlülükler (Net)	0	0	0	0.0	0	0	0	0.0
Karşılıklar	26	9	35	1.8	18	10	27	1.4
Genel Karşılıklar (TFRS 9 uygulamayan b.)	11	7	18	0.9	8	8	16	0.8
Yeniden Yapılanma Karşılığı	0	0	0	0.0	0	0	0	0.0
Çalışan Hakları Karşılığı	14	0	14	0.7	9	0	9	0.5
Sigorta Teknik Karşılıkları (Net)	0	0	0	0.0	0	0	0	0.0
Diğer Karşılıklar	2	2	3	0.2	0	1	2	0.1
Cari Vergi Borcu	14	0	14	0.7	10	0	10	0.5
Ertelenmiş Vergi Borcu	0	0	0	0.0	0	0	0	0.0
Satış Amaç.Elde Tut.ve Dur..Faal.İliş. DV Borçları (Net)	0	0	0	0.0	0	0	0	0.0
Satış Amaçlı	0	0	0	0.0	0	0	0	0.0
Durdurulan Faaliyetlere İlişkin	0	0	0	0.0	0	0	0	0.0
Sermaye Benzeri Borçlanma Araçları	0	0	0	0.0	0	0	0	0.0
Krediler	0	0	0	0.0	0	0	0	0.0
Diğer Borçlanma Araçları	0	0	0	0.0	0	0	0	0.0
Diğer Yükümlülükler	10	9	19	1.0	10	0	10	0.5
Özkaynaklar	837	0	837	43.2	720	0	720	36.7
Ödenmiş Sermaye	200	0	200	10.3	200	0	200	10.2
Sermaye Yedekleri	0	0	0	0.0	0	0	0	0.0
Hisse Senedi İhraç Primleri	0	0	0	0.0	0	0	0	0.0
Hisse Senedi İptal Kârları	0	0	0	0.0	0	0	0	0.0
Diğer Sermaye Yedekleri	0	0	0	0.0	0	0	0	0.0
K/Z'da Yen.Sınıf.mayacak Bir.Diğ.Kaps.Gel./Gid.	-3	0	-3	-0.2	-3	0	-3	-0.2
K/Z'da Yen.Sınıf.dırılacak Bir.Diğ.Kaps.Gel./Gid.	0	0	0	0.0	0	0	0	0.0
Kâr Yedekleri	2	0	2	0.1	3	0	3	0.1
Yasal Yedekler	0	0	0	0.0	0	0	0	0.0
Statü Yedekleri	0	0	0	0.0	0	0	0	0.0
Olağanüstü Yedekler	2	0	2	0.1	3	0	3	0.1
Diğer Kâr Yedekleri	0	0	0	0.0	0	0	0	0.0
Kâr veya Zarar	639	0	639	33.0	521	0	521	26.6
Geçmiş Yıllar Kâr veya Zararları	521	0	521	26.9	437	0	437	22.3
Dönem Net Kâr veya Zararı	117	0	117	6.0	84	0	84	4.3
Toplam Yükümlülükler	1,088	849	1,936	100.0	954	1,006	1,960	100.0

Bank Mellat

Bilanço Dışı Yükümlülükler

(Milyon TL)

	Aralık 2024			Aralık 2023		
	TP	YP	Toplam	TP	YP	Toplam
Garanti ve Kefaletler	6	26	32	0	19	19
Teminat Mektupları	6	23	29	0	16	16
Banka Kredileri	0	0	0	0	0	0
Akreditifler	0	4	4	0	3	3
Garanti Verilen Prefinansmanlar	0	0	0	0	0	0
Cirolar	0	0	0	0	0	0
Diğer Garanti ve Kefaletler	0	0	0	0	0	0
Taahhütler	0	0	0	0	0	0
Cayılmaz Taahhütler	0	0	0	0	0	0
Cayılabilir Taahhütler	0	0	0	0	0	0
Türev Finansal Araçlar	0	0	0	0	0	0
Riskten Korunma Amaçlı Türev Finansal Araçlar	0	0	0	0	0	0
Alım Satım Amaçlı İşlemler	0	0	0	0	0	0
Emanet ve Rehinli Kıymetler	2,279	4,686	6,965	1,767	3,545	5,313
Emanet Kıymetler	0	0	0	0	0	0
Rehinli Kıymetler	1,272	2,048	3,320	958	1,526	2,484
Kabul Edilen Avaller ve Kefaletler	1,007	2,638	3,645	809	2,019	2,829
Toplam Bilanço Dışı Hesaplar	2,285	4,712	6,997	1,767	3,564	5,332

Gelir ve Gider Kalemleri

(Milyon TL)

	Aralık 2024	Aralık 2023
Faiz Gelirleri	239	118
Kredilerden Alınan Faizler	64	49
Zorunlu Karşılıklardan Alınan Faizler	0	0
Bankalardan Alınan Faizler	165	68
Para Piyasası İşlemlerinden Alınan Faizler	0	0
Menkul Değerlerden Alınan Faizler	0	1
Diğer Faiz Gelirleri	10	0
Faiz Giderleri	17	0
Mevduata Verilen Faizler	8	0
Kullanılan Kredilere Verilen Faizler	0	0
Para Piyasası İşlemlerine Verilen Faizler	0	0
İhraç Edilen Menkul Kıymetlere Verilen Faizler	0	0
Diğer Faiz Giderleri	10	0
Net Faiz Geliri/Gideri	222	118
Net Ücret ve Komisyon Gelirleri/Giderleri	17	8
Alınan Ücret ve Komisyonlar	17	12
Verilen Ücret ve Komisyonlar (-)	0	5
Temettü Gelirleri	0	0
Ticari Kar/Zarar (Net)	16	44
Sermaye Piyasası İşlemleri Kâr/Zararı	0	0
Türev Finansal İşlemlerden Kar/Zarar	0	0
Kambiyo İşlemleri Kâr/Zararı	16	44
Diğer Faaliyet Gelirleri	4	9
Faaliyet Brüt Karı	259	178
Beklenen Zarar Karşılıkları Giderleri (-) (TFRS 9 uygulayan b.)	0	0
Diğer Karşılık Giderleri (-) (TFRS 9 uygulayan b.)	0	0
Kredi Karşılıkları (-) (TFRS 9 uygulamayan b.)	6	2
Personel Giderleri (-)	58	40
Diğer Faaliyet Giderleri (-)	29	18
Net Faaliyet Karı/Zararı	166	117
Birleşme İşlemi Sonrası Gelir Olarak Kaydedilen Fazlalık Tutarı	0	0
Özkaynak Yöntemi Uygulanan Ortaklıklardan Kar/Zarar	0	0
Net Parasal Pozisyon Kar/Zararı	0	0
Sürdürülen Faaliyetler Vergi Öncesi Kar/Zarar	166	117
Sürdürülen Faaliyetler Vergi Karşılığı (±)	-49	-33
Sürdürülen Faaliyetler Dönem Net Kar/Zararı	117	84
Durdurulan Faaliyetler Dönem Net Kar/Zararı	0	0
Net Dönem Karı / Zararı	117	84

Rasyolar

(%)

	Aralık 2024	Aralık 2023
Sermaye Yeterliliği		
Sermaye Yeterliliği Oranı	76.6	73.6
Özkaynaklar / Toplam Varlıklar	43.2	36.7
(Özkaynaklar - Duran Varlıklar) / Toplam Varlıklar	42.6	36.2
Net Bilanço Pozisyonu / Özkaynaklar	14.6	15.6
(Net Bilanço Pozisyonu + Net Nazım Hesap Pozisyonu) / Özkaynaklar	14.6	15.6
Bilanço Yapısı		
TP Varlıklar / Toplam Varlıklar	50.3	43.4
TP Yükümlülükler / Toplam Yükümlülükler	56.2	48.7
YP Varlıklar / YP Yükümlülükler	113.4	110.2
TP Mevduat / Toplam Mevduat	19.4	16.4
TP Krediler / Toplam Krediler	43.8	38.9
Toplam Mevduat / Toplam Varlıklar	53.3	60.8
Alınan Krediler / Toplam Varlıklar	0.0	0.0
Aktif Kalitesi		
Finansal Varlıklar (net) / Toplam Varlıklar	82.6	80.8
Toplam Krediler / Toplam Varlıklar	16.5	18.2
Toplam Krediler / Toplam Mevduat	30.9	29.9
Duran Varlıklar / Toplam Varlıklar	0.6	0.6
Tüketici Kredileri / Toplam Krediler	0.5	0.6
Likidite		
Likit Varlıklar / Toplam Varlıklar	82.5	80.7
Likit Varlıklar / Kısa Vadeli Yükümlülükler	153.6	132.8
TP Likit Varlıklar / Toplam Varlıklar	42.1	35.3
Karlılık		
Ortalama Aktif Karlılığı	6.0	4.4
Ortalama Özkaynak Karlılığı	14.7	12.3
Sürdürülen Faaliyeler Dönem Net Kar (Zarar) / Toplam Varlıklar	6.0	4.3
Gelir-Gider Yapısı		
Karşılık Sonrası Net Faiz Geliri / Toplam Varlıklar	11.2	5.9
Karşılık Sonrası Net Faiz Geliri / Faaliyet Brüt Karı	83.6	64.7
Faiz Dışı Gelirler (net) / Toplam Varlıklar	1.9	3.1
Diğer Faaliyet Giderleri / Toplam Varlıklar	1.5	0.9
Personel Giderleri / Diğer Faaliyet Giderleri	201.7	215.9
Faiz Dışı Gelirler (net) / Diğer Faaliyet Giderleri	128.1	326.9

Bank of China Turkey A.Ş.

Varlıklar

(Milyon TL)

	Aralık 2024			%	Aralık 2023			%
	TP	YP	Toplam	Dağ.	TP	YP	Toplam	Dağ.
Finansal Varlıklar (Net)	1,624	2,643	4,267	66.3	2,072	1,346	3,418	90.5
Nakit ve Nakit Benzerleri	1,624	2,643	4,267	66.3	2,072	1,346	3,418	90.5
Nakit Değerler ve Merkez Bankası	52	2,363	2,414	37.5	29	1,108	1,137	30.1
Bankalar	1,573	280	1,853	28.8	2,045	238	2,283	60.4
Para Piyasalarından Alacaklar	0	0	0	0.0	0	0	0	0.0
Beklenen Zarar Karşılıkları (-) (TFRS 9 uygulayan b.)	-1	0	-1	0.0	-2	0	-2	-0.1
Gerçeğe Uygun Değer Farkı K/Z Yansıtılan FV	0	0	0	0.0	0	0	0	0.0
Devlet Borçlanma Senetleri	0	0	0	0.0	0	0	0	0.0
Sermayede Payı Temsil Eden Menkul Değerler	0	0	0	0.0	0	0	0	0.0
Diğer Finansal Varlıklar	0	0	0	0.0	0	0	0	0.0
Gerçeğe Uyg.D.Farkı Diğer Kaps. Gelire Yans. FV	0	0	0	0.0	0	0	0	0.0
Devlet Borçlanma Senetleri	0	0	0	0.0	0	0	0	0.0
Sermayede Payı Temsil Eden Menkul Değerler	0	0	0	0.0	0	0	0	0.0
Diğer Finansal Varlıklar	0	0	0	0.0	0	0	0	0.0
Türev Finansal Varlıklar	0	0	0	0.0	0	0	0	0.0
Türev FV Gerçeğe Uygun Değer Farkı K/Z Yan.Kısmı	0	0	0	0.0	0	0	0	0.0
Türev FV Ger.Uyg.D.Farkı Diğ.Kaps.Gel.Yans.Kısmı	0	0	0	0.0	0	0	0	0.0
İtfa Edilmiş Maliyeti ile Ölçülen FV (Net)	1,962	0	1,962	30.5	128	84	212	5.6
Krediler	500	0	500	7.8	0	84	84	2.2
Kiralama İşlemlerinden Alacaklar	0	0	0	0.0	0	0	0	0.0
Factoring Alacakları	0	0	0	0.0	0	0	0	0.0
İtfa Edilmiş Maliyeti ile Ölçülen Diğer FV	1,462	0	1,462	22.7	128	0	128	3.4
Devlet Borçlanma Senetleri	1,462	0	1,462	22.7	128	0	128	3.4
Diğer Finansal Varlıklar	0	0	0	0.0	0	0	0	0.0
Beklenen Zarar Karşılık. (-) (TFRS 9 uygulayan b.)	1	0	1	0.0	0	0	0	0.0
Donuk Alacaklar (TFRS 9 uygulamayan b.)	0	0	0	0.0	0	0	0	0.0
Özel Karşılıklar (-) (TFRS 9 uygulamayan b.)	0	0	0	0.0	0	0	0	0.0
Satış Amaç. Elde Tut. ve Dur. Faal. İliş.Dur.V. (Net)	0	0	0	0.0	0	0	0	0.0
Satış Amaçlı	0	0	0	0.0	0	0	0	0.0
Durdurulan Faaliyetlere İlişkin	0	0	0	0.0	0	0	0	0.0
Ortaklık Yatırımları	0	0	0	0.0	0	0	0	0.0
İştirakler (Net)	0	0	0	0.0	0	0	0	0.0
Özkaynak Yöntemine Göre Değerlenenler	0	0	0	0.0	0	0	0	0.0
Konsolide Edilmeyenler	0	0	0	0.0	0	0	0	0.0
Bağlı Ortaklıklar (Net)	0	0	0	0.0	0	0	0	0.0
Konsolide Edilmeyen Mali Ortaklıklar	0	0	0	0.0	0	0	0	0.0
Konsolide Edilmeyen Mali Olmayan Ortaklıklar	0	0	0	0.0	0	0	0	0.0
Birlikte Kontrol Edilen Ortaklıklar (iş ortak.)(Net)	0	0	0	0.0	0	0	0	0.0
Özkaynak Yöntemine Göre Değerlenenler	0	0	0	0.0	0	0	0	0.0
Konsolide Edilmeyenler	0	0	0	0.0	0	0	0	0.0
Maddi Duran Varlıklar (Net)	57	0	57	0.9	23	0	23	0.6
Maddi Olmayan Duran Varlıklar (Net)	13	0	13	0.2	5	0	5	0.1
Şerefiye	0	0	0	0.0	0	0	0	0.0
Diğer	13	0	13	0.2	5	0	5	0.1
Yatırım Amaçlı Gayrimenkuller (Net)	0	0	0	0.0	0	0	0	0.0
Cari Vergi Varlığı	0	0	0	0.0	0	0	0	0.0
Ertelenmiş Vergi Varlığı	63	0	63	1.0	52	0	52	1.4
Diğer Aktifler	19	54	73	1.1	15	51	66	1.8
Toplam Varlıklar	3,737	2,697	6,434	100.0	2,297	1,481	3,777	100.0

Yükümlülükler

(Milyon TL)

	Aralık 2024			%	Aralık 2023			%
	TP	YP	Toplam	Dağ.	TP	YP	Toplam	Dağ.
Mevduat	672	1,447	2,120	32.9	9	760	770	20.4
Alınan Krediler	0	883	883	13.7	0	410	410	10.9
Para Piyasalarına Borçlar	0	0	0	0.0	0	0	0	0.0
İhraç Edilen Menkul Kıymetler (Net)	0	0	0	0.0	0	0	0	0.0
Bonolar	0	0	0	0.0	0	0	0	0.0
Varlığa Dayalı Menkul Kıymetler	0	0	0	0.0	0	0	0	0.0
Tahviller	0	0	0	0.0	0	0	0	0.0
Fonlar	0	0	0	0.0	0	0	0	0.0
Müstakriz Fonları	0	0	0	0.0	0	0	0	0.0
Diğer	0	0	0	0.0	0	0	0	0.0
Gerçeğe Uygun Değer Farkı K/Z Yansıtılan FY	0	0	0	0.0	0	0	0	0.0
Türev Finansal Yükümlülükler	0	0	0	0.0	0	0	0	0.0
Türev FY Gerçeğe Uygun Değer Farkı K/Z Yans. Kısmı	0	0	0	0.0	0	0	0	0.0
Türev FY Ger.Uyg.Değ.Farkı Diğ.Kaps.Gelire Yans. Kısmı	0	0	0	0.0	0	0	0	0.0
Factoring Yükümlülükleri	0	0	0	0.0	0	0	0	0.0
Kiralama İşlemlerinden Yükümlülükler (Net)	1	32	33	0.5	2	41	43	1.1
Karşılıklar	0	143	143	2.2	1	111	112	3.0
Genel Karşılıklar (TFRS 9 uygulamayan b.)	0	0	0	0.0	0	0	0	0.0
Yeniden Yapılanma Karşılığı	0	0	0	0.0	0	0	0	0.0
Çalışan Hakları Karşılığı	0	117	117	1.8	1	73	74	2.0
Sigorta Teknik Karşılıkları (Net)	0	0	0	0.0	0	0	0	0.0
Diğer Karşılıklar	0	26	26	0.4	0	38	38	1.0
Cari Vergi Borcu	102	0	102	1.6	71	0	71	1.9
Ertelenmiş Vergi Borcu	0	0	0	0.0	0	0	0	0.0
Satış Amaç.Elde Tut.ve Dur..Faal.İliş. DV Borçları (Net)	0	0	0	0.0	0	0	0	0.0
Satış Amaçlı	0	0	0	0.0	0	0	0	0.0
Durdurulan Faaliyetlere İlişkin	0	0	0	0.0	0	0	0	0.0
Sermaye Benzeri Borçlanma Araçları	0	0	0	0.0	0	0	0	0.0
Krediler	0	0	0	0.0	0	0	0	0.0
Diğer Borçlanma Araçları	0	0	0	0.0	0	0	0	0.0
Diğer Yükümlülükler	46	14	61	0.9	35	1	36	1.0
Özkaynaklar	3,093	0	3,093	48.1	2,334	0	2,334	61.8
Ödenmiş Sermaye	1,051	0	1,051	16.3	1,051	0	1,051	27.8
Sermaye Yedekleri	0	0	0	0.0	0	0	0	0.0
Hisse Senedi İhraç Primleri	0	0	0	0.0	0	0	0	0.0
Hisse Senedi İptal Kârları	0	0	0	0.0	0	0	0	0.0
Diğer Sermaye Yedekleri	0	0	0	0.0	0	0	0	0.0
K/Z'da Yen.Sınıf.mayacak Bir.Diğ.Kaps.Gel./Gid.	0	0	0	0.0	0	0	0	0.0
K/Z'da Yen.Sınıf.dırılacak Bir.Diğ.Kaps.Gel./Gid.	0	0	0	0.0	0	0	0	0.0
Kâr Yedekleri	1,208	0	1,208	18.8	908	0	908	24.0
Yasal Yedekler	87	0	87	1.4	64	0	64	1.7
Statü Yedekleri	0	0	0	0.0	0	0	0	0.0
Olağanüstü Yedekler	1,121	0	1,121	17.4	845	0	845	22.4
Diğer Kâr Yedekleri	0	0	0	0.0	0	0	0	0.0
Kâr veya Zarar	834	0	834	13.0	375	0	375	9.9
Geçmiş Yıllar Kâr veya Zararları	26	0	26	0.4	26	0	26	0.7
Dönem Net Kâr veya Zararı	807	0	807	12.5	348	0	348	9.2
Toplam Yükümlülükler	3,915	2,519	6,434	100.0	2,454	1,324	3,777	100.0

Bank of China Turkey A.Ş.

Bilanço Dışı Yükümlülükler

(Milyon TL)

	Aralık 2024			Aralık 2023		
	TP	YP	Toplam	TP	YP	Toplam
Garanti ve Kefaletler	0	8,579	8,579	0	7,144	7,144
Teminat Mektupları	0	525	525	0	431	431
Banka Kredileri	0	0	0	0	0	0
Akreditifler	0	0	0	0	0	0
Garanti Verilen Prefinansmanlar	0	0	0	0	0	0
Cirolar	0	0	0	0	0	0
Diğer Garanti ve Kefaletler	0	8,054	8,054	0	6,714	6,714
Taahhütler	0	0	0	0	0	0
Cayılmaz Taahhütler	0	0	0	0	0	0
Cayılabilir Taahhütler	0	0	0	0	0	0
Türev Finansal Araçlar	0	0	0	0	0	0
Riskten Korunma Amaçlı Türev Finansal Araçlar	0	0	0	0	0	0
Alım Satım Amaçlı İşlemler	0	0	0	0	0	0
Emanet ve Rehinli Kıymetler	0	1,482	1,482	0	1,236	1,236
Emanet Kıymetler	0	0	0	0	0	0
Rehinli Kıymetler	0	1,482	1,482	0	1,236	1,236
Kabul Edilen Avaller ve Kefaletler	0	0	0	0	0	0
Toplam Bilanço Dışı Hesaplar	0	10,061	10,061	0	8,381	8,381

Gelir ve Gider Kalemleri

(Milyon TL)

	Aralık 2024	Aralık 2023
Faiz Gelirleri	1,419	438
Kredilerden Alınan Faizler	94	32
Zorunlu Karşılıklardan Alınan Faizler	0	0
Bankalardan Alınan Faizler	1,079	347
Para Piyasası İşlemlerinden Alınan Faizler	0	0
Menkul Değerlerden Alınan Faizler	246	59
Diğer Faiz Gelirleri	0	0
Faiz Giderleri	188	33
Mevduata Verilen Faizler	179	17
Kullanılan Kredilere Verilen Faizler	7	9
Para Piyasası İşlemlerine Verilen Faizler	0	0
İhraç Edilen Menkul Kıymetlere Verilen Faizler	0	0
Diğer Faiz Giderleri	2	7
Net Faiz Geliri/Gideri	1,232	405
Net Ücret ve Komisyon Gelirleri/Giderleri	250	196
Alınan Ücret ve Komisyonlar	251	196
Verilen Ücret ve Komisyonlar (-)	1	0
Temettü Gelirleri	0	0
Ticari Kar/Zarar (Net)	38	108
Sermaye Piyasası İşlemleri Kâr/Zararı	0	0
Türev Finansal İşlemlerden Kar/Zarar	0	-42
Kambiyo İşlemleri Kâr/Zararı	38	150
Diğer Faaliyet Gelirleri	39	6
Faaliyet Brüt Karı	1,558	715
Beklenen Zarar Karşılıkları Giderleri (-) (TFRS 9 uygulayan b.)	1	8
Diğer Karşılık Giderleri (-) (TFRS 9 uygulayan b.)	0	0
Kredi Karşılıkları (-) (TFRS 9 uygulamayan b.)	0	0
Personel Giderleri (-)	173	107
Diğer Faaliyet Giderleri (-)	240	129
Net Faaliyet Karı/Zararı	1,145	470
Birleşme İşlemi Sonrası Gelir Olarak Kaydedilen Fazlalık Tutarı	0	0
Özkaynak Yöntemi Uygulanan Ortaklıklardan Kar/Zarar	0	0
Net Parasal Pozisyon Kar/Zararı	0	0
Sürdürülen Faaliyetler Vergi Öncesi Kar/Zarar	1,145	470
Sürdürülen Faaliyetler Vergi Karşılığı (±)	-337	-122
Sürdürülen Faaliyetler Dönem Net Kar/Zararı	807	348
Durdurulan Faaliyetler Dönem Net Kar/Zararı	0	0
Net Dönem Karı / Zararı	807	348

Rasyolar

(%)

	Aralık 2024	Aralık 2023
Sermaye Yeterliliği		
Sermaye Yeterliliği Oranı	29.4	28.1
Özkaynaklar / Toplam Varlıklar	48.1	61.8
(Özkaynaklar - Duran Varlıklar) / Toplam Varlıklar	47.0	61.0
Net Bilanço Pozisyonu / Özkaynaklar	5.7	6.7
(Net Bilanço Pozisyonu + Net Nazım Hesap Pozisyonu) / Özkaynaklar	5.7	6.7
Bilanço Yapısı		
TP Varlıklar / Toplam Varlıklar	58.1	60.8
TP Yükümlülükler / Toplam Yükümlülükler	60.8	65.0
YP Varlıklar / YP Yükümlülükler	107.1	111.9
TP Mevduat / Toplam Mevduat	31.7	1.2
TP Krediler / Toplam Krediler	100.0	0.0
Toplam Mevduat / Toplam Varlıklar	32.9	20.4
Alınan Krediler / Toplam Varlıklar	13.7	10.9
Aktif Kalitesi		
Finansal Varlıklar (net) / Toplam Varlıklar	66.3	90.5
Toplam Krediler / Toplam Varlıklar	7.8	2.2
Toplam Krediler / Toplam Mevduat	23.6	10.9
Duran Varlıklar / Toplam Varlıklar	1.1	0.8
Tüketici Kredileri / Toplam Krediler	0.0	0.0
Likidite		
Likit Varlıklar / Toplam Varlıklar	66.3	90.5
Likit Varlıklar / Kısa Vadeli Yükümlülükler	159.5	312.0
TP Likit Varlıklar / Toplam Varlıklar	25.2	54.9
Karlılık		
Ortalama Aktif Karlılığı	14.9	10.5
Ortalama Özkaynak Karlılığı	28.9	16.0
Sürdürülen Faaliyeler Dönem Net Kar (Zarar) / Toplam Varlıklar	12.5	9.2
Gelir-Gider Yapısı		
Karşılık Sonrası Net Faiz Geliri / Toplam Varlıklar	19.1	10.5
Karşılık Sonrası Net Faiz Geliri / Faaliyet Brüt Karı	79.0	55.5
Faiz Dışı Gelirler (net) / Toplam Varlıklar	5.1	8.2
Diğer Faaliyet Giderleri / Toplam Varlıklar	3.7	3.4
Personel Giderleri / Diğer Faaliyet Giderleri	72.0	83.0
Faiz Dışı Gelirler (net) / Diğer Faaliyet Giderleri	135.9	240.0

Burgan Bank A.Ş.

Varlıklar

(Milyon TL)

	Aralık 2024			%	Aralık 2023			%
	TP	YP	Toplam	Dağ.	TP	YP	Toplam	Dağ.
Finansal Varlıklar (Net)	14,591	13,645	28,237	24.9	9,698	10,000	19,697	24.5
Nakit ve Nakit Benzerleri	5,832	7,378	13,210	11.6	4,428	7,392	11,820	14.7
Nakit Değerler ve Merkez Bankası	5,631	5,260	10,892	9.6	4,427	6,188	10,616	13.2
Bankalar	1	2,118	2,119	1.9	0	1,204	1,204	1.5
Para Piyasalarından Alacaklar	200	0	200	0.2	0	0	0	0.0
Beklenen Zarar Karşılıkları (-) (TFRS 9 uygulayan b.)	0	0	0	0.0	0	0	0	0.0
Gerçeğe Uygun Değer Farkı K/Z Yansıtılan FV	711	1,283	1,994	1.8	751	65	816	1.0
Devlet Borçlanma Senetleri	341	563	904	0.8	1	65	66	0.1
Sermayede Payı Temsil Eden Menkul Değerler	0	0	0	0.0	0	0	0	0.0
Diğer Finansal Varlıklar	370	720	1,090	1.0	750	0	750	0.9
Gerçeğe Uyg.D.Farkı Diğer Kaps. Gelire Yans. FV	6,005	4,588	10,592	9.3	2,021	989	3,010	3.7
Devlet Borçlanma Senetleri	5,997	4,196	10,193	9.0	2,013	989	3,002	3.7
Sermayede Payı Temsil Eden Menkul Değerler	8	0	8	0.0	8	0	8	0.0
Diğer Finansal Varlıklar	0	391	391	0.3	0	0	0	0.0
Türev Finansal Varlıklar	2,044	397	2,440	2.2	2,498	1,554	4,052	5.0
Türev FV Gerçeğe Uygun Değer Farkı K/Z Yan.Kısmı	753	250	1,003	0.9	1,072	439	1,511	1.9
Türev FV Ger.Uyg.D.Farkı Diğ.Kaps.Gel.Yans.Kısmı	1,291	146	1,437	1.3	1,426	1,115	2,541	3.2
İtfa Edilmiş Maliyeti ile Ölçülen FV (Net)	42,890	32,488	75,379	66.4	31,628	23,095	54,723	68.0
Krediler	34,279	27,528	61,808	54.5	25,727	20,517	46,243	57.5
Kiralama İşlemlerinden Alacaklar	0	0	0	0.0	0	0	0	0.0
Factoring Alacakları	42	0	42	0.0	13	0	13	0.0
İtfa Edilmiş Maliyeti ile Ölçülen Diğer FV	9,264	5,110	14,374	12.7	6,432	3,233	9,665	12.0
Devlet Borçlanma Senetleri	8,715	5,110	13,825	12.2	6,432	3,233	9,665	12.0
Diğer Finansal Varlıklar	549	0	549	0.5	0	0	0	0.0
Beklenen Zarar Karşılık. (-) (TFRS 9 uygulayan b.)	695	150	845	0.7	544	654	1,198	1.5
Donuk Alacaklar (TFRS 9 uygulamayan b.)	0	0	0	0.0	0	0	0	0.0
Özel Karşılıklar (-) (TFRS 9 uygulamayan b.)	0	0	0	0.0	0	0	0	0.0
Satış Amaç. Elde Tut. ve Dur. Faal. İliş.Dur.V. (Net)	1,571	0	1,571	1.4	1,805	0	1,805	2.2
Satış Amaçlı	1,571	0	1,571	1.4	1,805	0	1,805	2.2
Durdurulan Faaliyetlere İlişkin	0	0	0	0.0	0	0	0	0.0
Ortaklık Yatırımları	3,823	0	3,823	3.4	2,388	0	2,388	3.0
İştirakler (Net)	0	0	0	0.0	0	0	0	0.0
Özkaynak Yöntemine Göre Değerlenenler	0	0	0	0.0	0	0	0	0.0
Konsolide Edilmeyenler	0	0	0	0.0	0	0	0	0.0
Bağlı Ortaklıklar (Net)	3,823	0	3,823	3.4	2,388	0	2,388	3.0
Konsolide Edilmeyen Mali Ortaklıklar	3,823	0	3,823	3.4	2,388	0	2,388	3.0
Konsolide Edilmeyen Mali Olmayan Ortaklıklar	0	0	0	0.0	0	0	0	0.0
Birlikte Kontrol Edilen Ortaklıklar (iş ortak.)(Net)	0	0	0	0.0	0	0	0	0.0
Özkaynak Yöntemine Göre Değerlenenler	0	0	0	0.0	0	0	0	0.0
Konsolide Edilmeyenler	0	0	0	0.0	0	0	0	0.0
Maddi Duran Varlıklar (Net)	550	0	550	0.5	455	0	455	0.6
Maddi Olmayan Duran Varlıklar (Net)	335	0	335	0.3	150	0	150	0.2
Şerefiye	0	0	0	0.0	0	0	0	0.0
Diğer	335	0	335	0.3	150	0	150	0.2
Yatırım Amaçlı Gayrimenkuller (Net)	0	0	0	0.0	0	0	0	0.0
Cari Vergi Varlığı	0	0	0	0.0	33	0	33	0.0
Ertelenmiş Vergi Varlığı	306	0	306	0.3	0	0	0	0.0
Diğer Aktifler	2,927	344	3,271	2.9	958	231	1,189	1.5
Toplam Varlıklar	66,994	46,478	113,472	100.0	47,116	33,325	80,442	100.0

Yükümlülükler

(Milyon TL)

	Aralık 2024			%	Aralık 2023			%
	TP	YP	Toplam	Dağ.	TP	YP	Toplam	Dağ.
Mevduat	38,358	14,384	52,742	46.5	25,509	15,170	40,679	50.6
Alınan Krediler	687	27,917	28,604	25.2	11	12,628	12,638	15.7
Para Piyasalarına Borçlar	2,970	3,748	6,718	5.9	1,694	2,735	4,428	5.5
İhraç Edilen Menkul Kıymetler (Net)	0	0	0	0.0	0	0	0	0.0
Bonolar	0	0	0	0.0	0	0	0	0.0
Varlığa Dayalı Menkul Kıymetler	0	0	0	0.0	0	0	0	0.0
Tahviller	0	0	0	0.0	0	0	0	0.0
Fonlar	0	0	0	0.0	0	0	0	0.0
Müstakriz Fonları	0	0	0	0.0	0	0	0	0.0
Diğer	0	0	0	0.0	0	0	0	0.0
Gerçeğe Uygun Değer Farkı K/Z Yansıtılan FY	0	0	0	0.0	0	0	0	0.0
Türev Finansal Yükümlülükler	2,006	171	2,177	1.9	1,669	664	2,333	2.9
Türev FY Gerçeğe Uygun Değer Farkı K/Z Yans. Kısmı	1,062	114	1,176	1.0	976	425	1,400	1.7
Türev FY Ger.Uyg.Değ.Farkı Diğ.Kaps.Gelire Yans. Kısmı	944	57	1,002	0.9	693	239	933	1.2
Factoring Yükümlülükleri	0	0	0	0.0	0	0	0	0.0
Kiralama İşlemlerinden Yükümlülükler (Net)	138	0	138	0.1	94	0	94	0.1
Karşılıklar	1,209	23	1,232	1.1	1,092	601	1,693	2.1
Genel Karşılıklar (TFRS 9 uygulamayan b.)	0	0	0	0.0	0	0	0	0.0
Yeniden Yapılanma Karşılığı	0	0	0	0.0	0	0	0	0.0
Çalışan Hakları Karşılığı	474	0	474	0.4	323	0	323	0.4
Sigorta Teknik Karşılıkları (Net)	0	0	0	0.0	0	0	0	0.0
Diğer Karşılıklar	735	23	758	0.7	769	601	1,370	1.7
Cari Vergi Borcu	591	0	591	0.5	165	0	165	0.2
Ertelenmiş Vergi Borcu	0	0	0	0.0	454	0	454	0.6
Satış Amaç.Elde Tut.ve Dur..Faal.İliş. DV Borçları (Net)	0	0	0	0.0	0	0	0	0.0
Satış Amaçlı	0	0	0	0.0	0	0	0	0.0
Durdurulan Faaliyetlere İlişkin	0	0	0	0.0	0	0	0	0.0
Sermaye Benzeri Borçlanma Araçları	0	7,118	7,118	6.3	0	5,943	5,943	7.4
Krediler	0	7,118	7,118	6.3	0	5,943	5,943	7.4
Diğer Borçlanma Araçları	0	0	0	0.0	0	0	0	0.0
Diğer Yükümlülükler	2,666	1,092	3,757	3.3	1,094	3,531	4,625	5.7
Özkaynaklar	10,296	98	10,394	9.2	6,813	576	7,390	9.2
Ödenmiş Sermaye	3,050	0	3,050	2.7	3,050	0	3,050	3.8
Sermaye Yedekleri	-6	0	-6	0.0	-6	0	-6	0.0
Hisse Senedi İhraç Primleri	0	0	0	0.0	0	0	0	0.0
Hisse Senedi İptal Kârları	0	0	0	0.0	0	0	0	0.0
Diğer Sermaye Yedekleri	-6	0	-6	0.0	-6	0	-6	0.0
K/Z'da Yen.Sınıf.mayacak Bir.Diğ.Kaps.Gel./Gid.	57	0	57	0.1	45	0	45	0.1
K/Z'da Yen.Sınıf.dırılacak Bir.Diğ.Kaps.Gel./Gid.	-122	98	-24	0.0	-88	576	488	0.6
Kâr Yedekleri	3,668	0	3,668	3.2	1,252	0	1,252	1.6
Yasal Yedekler	167	0	167	0.1	46	0	46	0.1
Statü Yedekleri	0	0	0	0.0	0	0	0	0.0
Olağanüstü Yedekler	3,501	0	3,501	3.1	1,206	0	1,206	1.5
Diğer Kâr Yedekleri	0	0	0	0.0	0	0	0	0.0
Kâr veya Zarar	3,649	0	3,649	3.2	2,560	0	2,560	3.2
Geçmiş Yıllar Kâr veya Zararları	145	0	145	0.1	0	0	0	0.0
Dönem Net Kâr veya Zararı	3,505	0	3,505	3.1	2,560	0	2,560	3.2
Toplam Yükümlülükler	58,920	54,551	113,472	100.0	38,594	41,848	80,442	100.0

Burgan Bank A.Ş.

Bilanço Dışı Yükümlülükler

(Milyon TL)

	Aralık 2024			Aralık 2023		
	TP	YP	Toplam	TP	YP	Toplam
Garanti ve Kefaletler	11,333	9,805	21,138	8,432	6,236	14,668
Teminat Mektupları	8,239	2,314	10,553	6,059	1,877	7,936
Banka Kredileri	1	134	134	75	27	102
Akreditifler	0	7,274	7,274	167	3,628	3,794
Garanti Verilen Prefinansmanlar	0	0	0	0	0	0
Cirolar	0	0	0	0	0	0
Diğer Garanti ve Kefaletler	3,094	83	3,177	2,131	704	2,835
Taahhütler	2,810	1,419	4,228	772	576	1,348
Cayılamaz Taahhütler	2,810	1,419	4,228	772	576	1,348
Cayılabilir Taahhütler	0	0	0	0	0	0
Türev Finansal Araçlar	49,648	60,678	110,326	35,661	82,474	118,134
Riskten Korunma Amaçlı Türev Finansal Araçlar	26,755	14,297	41,053	10,097	31,085	41,182
Alım Satım Amaçlı İşlemler	22,893	46,380	69,273	25,564	51,388	76,952
Emanet ve Rehinli Kıymetler	188,091	525,958	714,049	168,212	484,218	652,430
Emanet Kıymetler	14,498	19,455	33,953	7,974	11,772	19,746
Rehinli Kıymetler	171,422	506,504	677,926	160,030	472,446	632,476
Kabul Edilen Avaller ve Kefaletler	2,170	0	2,170	208	0	208
Toplam Bilanço Dışı Hesaplar	251,882	597,860	849,742	213,077	573,504	786,580

Gelir ve Gider Kalemleri

(Milyon TL)

	Aralık 2024	Aralık 2023
Faiz Gelirleri	29,640	11,980
Kredilerden Alınan Faizler	13,761	5,678
Zorunlu Karşılıklardan Alınan Faizler	888	0
Bankalardan Alınan Faizler	452	95
Para Piyasası İşlemlerinden Alınan Faizler	100	178
Menkul Değerlerden Alınan Faizler	4,895	2,547
Diğer Faiz Gelirleri	9,544	3,482
Faiz Giderleri	25,887	10,954
Mevduata Verilen Faizler	12,711	6,132
Kullanılan Kredilere Verilen Faizler	1,907	858
Para Piyasası İşlemlerine Verilen Faizler	2,118	293
İhraç Edilen Menkul Kıymetlere Verilen Faizler	0	0
Diğer Faiz Giderleri	9,151	3,671
Net Faiz Geliri/Gideri	3,754	1,027
Net Ücret ve Komisyon Gelirleri/Giderleri	395	798
Alınan Ücret ve Komisyonlar	572	896
Verilen Ücret ve Komisyonlar (-)	177	99
Temettü Gelirleri	0	0
Ticari Kar/Zarar (Net)	663	1,590
Sermaye Piyasası İşlemleri Kâr/Zararı	454	658
Türev Finansal İşlemlerden Kar/Zarar	345	-298
Kambiyo İşlemleri Kâr/Zararı	-137	1,230
Diğer Faaliyet Gelirleri	1,135	274
Faaliyet Brüt Karı	5,946	3,687
Beklenen Zarar Karşılıkları Giderleri (-) (TFRS 9 uygulayan b.)	-415	-1,099
Diğer Karşılık Giderleri (-) (TFRS 9 uygulayan b.)	4	339
Kredi Karşılıkları (-) (TFRS 9 uygulamayan b.)	0	0
Personel Giderleri (-)	2,457	1,200
Diğer Faaliyet Giderleri (-)	1,875	976
Net Faaliyet Karı/Zararı	2,024	2,272
Birleşme İşlemi Sonrası Gelir Olarak Kaydedilen Fazlalık Tutarı	0	0
Özkaynak Yöntemi Uygulanan Ortaklıklardan Kar/Zarar	1,505	966
Net Parasal Pozisyon Kar/Zararı	0	0
Sürdürülen Faaliyetler Vergi Öncesi Kar/Zarar	3,529	3,237
Sürdürülen Faaliyetler Vergi Karşılığı (±)	-24	-677
Sürdürülen Faaliyetler Dönem Net Kar/Zararı	3,505	2,560
Durdurulan Faaliyetler Dönem Net Kar/Zararı	0	0
Net Dönem Karı / Zararı	3,505	2,560

Rasyolar

(%)

	Aralık 2024	Aralık 2023
Sermaye Yeterliliği		
Sermaye Yeterliliği Oranı	23.8	22.4
Özkaynaklar / Toplam Varlıklar	9.2	9.2
(Özkaynaklar - Duran Varlıklar) / Toplam Varlıklar	3.6	3.2
Net Bilanço Pozisyonu / Özkaynaklar	-76.9	-100.6
(Net Bilanço Pozisyonu + Net Nazım Hesap Pozisyonu) / Özkaynaklar	-7.6	8.6
Bilanço Yapısı		
TP Varlıklar / Toplam Varlıklar	59.0	58.6
TP Yükümlülükler / Toplam Yükümlülükler	51.9	48.0
YP Varlıklar / YP Yükümlülükler	85.2	79.6
TP Mevduat / Toplam Mevduat	72.7	62.7
TP Krediler / Toplam Krediler	55.5	55.6
Toplam Mevduat / Toplam Varlıklar	46.5	50.6
Alınan Krediler / Toplam Varlıklar	25.2	15.7
Aktif Kalitesi		
Finansal Varlıklar (net) / Toplam Varlıklar	24.9	24.5
Toplam Krediler / Toplam Varlıklar	54.5	57.5
Toplam Krediler / Toplam Mevduat	117.2	113.7
Duran Varlıklar / Toplam Varlıklar	5.5	6.0
Tüketici Kredileri / Toplam Krediler	9.3	8.9
Likidite		
Likit Varlıklar / Toplam Varlıklar	11.6	14.7
Likit Varlıklar / Kısa Vadeli Yükümlülükler	26.2	29.9
TP Likit Varlıklar / Toplam Varlıklar	5.1	5.5
Karlılık		
Ortalama Aktif Karlılığı	3.6	3.9
Ortalama Özkaynak Karlılığı	37.4	38.3
Sürdürülen Faaliyeler Dönem Net Kar (Zarar) / Toplam Varlıklar	3.1	3.2
Gelir-Gider Yapısı		
Karşılık Sonrası Net Faiz Geliri / Toplam Varlıklar	3.7	2.2
Karşılık Sonrası Net Faiz Geliri / Faaliyet Brüt Karı	70.0	48.5
Faiz Dışı Gelirler (net) / Toplam Varlıklar	1.9	3.3
Diğer Faaliyet Giderleri / Toplam Varlıklar	1.7	1.2
Personel Giderleri / Diğer Faaliyet Giderleri	131.0	122.9
Faiz Dışı Gelirler (net) / Diğer Faaliyet Giderleri	116.9	272.6

Citibank A.Ş.

Varlıklar

(Milyon TL)

	Aralık 2024			%	Aralık 2023			%
	TP	YP	Toplam	Dağ.	TP	YP	Toplam	Dağ.
Finansal Varlıklar (Net)	66,147	9,604	75,751	83.0	41,154	5,919	47,073	78.5
Nakit ve Nakit Benzerleri	53,461	7,797	61,258	67.1	37,200	5,763	42,963	71.6
Nakit Değerler ve Merkez Bankası	53,473	7,622	61,095	67.0	37,206	4,941	42,147	70.3
Bankalar	1	175	176	0.2	2	822	824	1.4
Para Piyasalarından Alacaklar	0	0	0	0.0	0	0	0	0.0
Beklenen Zarar Karşılıkları (-) (TFRS 9 uygulayan b.)	-12	0	-12	0.0	-8	0	-8	0.0
Gerçeğe Uygun Değer Farkı K/Z Yansıtılan FV	10,401	0	10,401	11.4	520	0	520	0.9
Devlet Borçlanma Senetleri	10,388	0	10,388	11.4	502	0	502	0.8
Sermayede Payı Temsil Eden Menkul Değerler	13	0	13	0.0	18	0	18	0.0
Diğer Finansal Varlıklar	0	0	0	0.0	0	0	0	0.0
Gerçeğe Uyg.D.Farkı Diğer Kaps. Gelire Yans. FV	2,285	1,524	3,809	4.2	3,347	0	3,347	5.6
Devlet Borçlanma Senetleri	2,285	1,524	3,809	4.2	3,347	0	3,347	5.6
Sermayede Payı Temsil Eden Menkul Değerler	0	0	0	0.0	0	0	0	0.0
Diğer Finansal Varlıklar	0	0	0	0.0	0	0	0	0.0
Türev Finansal Varlıklar	0	282	283	0.3	87	156	243	0.4
Türev FV Gerçeğe Uygun Değer Farkı K/Z Yan.Kısmı	0	282	283	0.3	87	156	243	0.4
Türev FV Ger.Uyg.D.Farkı Diğ.Kaps.Gel.Yans.Kısmı	0	0	0	0.0	0	0	0	0.0
İtfa Edilmiş Maliyeti ile Ölçülen FV (Net)	3,500	11,330	14,830	16.3	3,665	8,651	12,316	20.5
Krediler	3,685	11,330	15,015	16.5	3,861	8,651	12,512	20.9
Kiralama İşlemlerinden Alacaklar	0	0	0	0.0	0	0	0	0.0
Factoring Alacakları	0	0	0	0.0	0	0	0	0.0
İtfa Edilmiş Maliyeti ile Ölçülen Diğer FV	0	0	0	0.0	0	0	0	0.0
Devlet Borçlanma Senetleri	0	0	0	0.0	0	0	0	0.0
Diğer Finansal Varlıklar	0	0	0	0.0	0	0	0	0.0
Beklenen Zarar Karşılık. (-) (TFRS 9 uygulayan b.)	185	0	185	0.2	196	0	196	0.3
Donuk Alacaklar (TFRS 9 uygulamayan b.)	0	0	0	0.0	0	0	0	0.0
Özel Karşılıklar (-) (TFRS 9 uygulamayan b.)	0	0	0	0.0	0	0	0	0.0
Satış Amaç. Elde Tut. ve Dur. Faal. İliş.Dur.V. (Net)	0	0	0	0.0	0	0	0	0.0
Satış Amaçlı	0	0	0	0.0	0	0	0	0.0
Durdurulan Faaliyetlere İlişkin	0	0	0	0.0	0	0	0	0.0
Ortaklık Yatırımları	0	0	0	0.0	0	0	0	0.0
İştirakler (Net)	0	0	0	0.0	0	0	0	0.0
Özkaynak Yöntemine Göre Değerlenenler	0	0	0	0.0	0	0	0	0.0
Konsolide Edilmeyenler	0	0	0	0.0	0	0	0	0.0
Bağlı Ortaklıklar (Net)	0	0	0	0.0	0	0	0	0.0
Konsolide Edilmeyen Mali Ortaklıklar	0	0	0	0.0	0	0	0	0.0
Konsolide Edilmeyen Mali Olmayan Ortaklıklar	0	0	0	0.0	0	0	0	0.0
Birlikte Kontrol Edilen Ortaklıklar (iş ortak.)(Net)	0	0	0	0.0	0	0	0	0.0
Özkaynak Yöntemine Göre Değerlenenler	0	0	0	0.0	0	0	0	0.0
Konsolide Edilmeyenler	0	0	0	0.0	0	0	0	0.0
Maddi Duran Varlıklar (Net)	272	0	272	0.3	122	0	122	0.2
Maddi Olmayan Duran Varlıklar (Net)	1	0	1	0.0	4	0	4	0.0
Şerefiye	0	0	0	0.0	0	0	0	0.0
Diğer	1	0	1	0.0	4	0	4	0.0
Yatırım Amaçlı Gayrimenkuller (Net)	0	0	0	0.0	0	0	0	0.0
Cari Vergi Varlığı	0	0	0	0.0	0	0	0	0.0
Ertelenmiş Vergi Varlığı	120	4	124	0.1	26	0	26	0.0
Diğer Aktifler	192	62	255	0.3	390	35	425	0.7
Toplam Varlıklar	70,233	21,000	91,233	100.0	45,361	14,605	59,966	100.0

Yükümlülükler

(Milyon TL)

	Aralık 2024			%	Aralık 2023			%
	TP	YP	Toplam	Dağ.	TP	YP	Toplam	Dağ.
Mevduat	38,062	23,488	61,550	67.5	29,398	16,349	45,748	76.3
Alınan Krediler	0	0	0	0.0	0	0	0	0.0
Para Piyasalarına Borçlar	0	0	0	0.0	0	0	0	0.0
İhraç Edilen Menkul Kıymetler (Net)	0	0	0	0.0	0	0	0	0.0
Bonolar	0	0	0	0.0	0	0	0	0.0
Varlığa Dayalı Menkul Kıymetler	0	0	0	0.0	0	0	0	0.0
Tahviller	0	0	0	0.0	0	0	0	0.0
Fonlar	0	0	0	0.0	0	0	0	0.0
Müstakriz Fonları	0	0	0	0.0	0	0	0	0.0
Diğer	0	0	0	0.0	0	0	0	0.0
Gerçeğe Uygun Değer Farkı K/Z Yansıtılan FY	0	0	0	0.0	0	0	0	0.0
Türev Finansal Yükümlülükler	71	266	337	0.4	3	91	93	0.2
Türev FY Gerçeğe Uygun Değer Farkı K/Z Yans. Kısmı	71	266	337	0.4	3	91	93	0.2
Türev FY Ger.Uyg.Değ.Farkı Diğ.Kaps.Gelire Yans. Kısmı	0	0	0	0.0	0	0	0	0.0
Factoring Yükümlülükleri	0	0	0	0.0	0	0	0	0.0
Kiralama İşlemlerinden Yükümlülükler (Net)	212	0	212	0.2	82	0	82	0.1
Karşılıklar	476	6	481	0.5	352	5	357	0.6
Genel Karşılıklar (TFRS 9 uygulamayan b.)	0	0	0	0.0	0	0	0	0.0
Yeniden Yapılanma Karşılığı	0	0	0	0.0	0	0	0	0.0
Çalışan Hakları Karşılığı	273	0	273	0.3	243	0	243	0.4
Sigorta Teknik Karşılıkları (Net)	0	0	0	0.0	0	0	0	0.0
Diğer Karşılıklar	203	6	209	0.2	109	5	114	0.2
Cari Vergi Borcu	1,890	0	1,890	2.1	845	0	845	1.4
Ertelenmiş Vergi Borcu	0	0	0	0.0	0	0	0	0.0
Satış Amaç.Elde Tut.ve Dur..Faal.İliş. DV Borçları (Net)	0	0	0	0.0	0	0	0	0.0
Satış Amaçlı	0	0	0	0.0	0	0	0	0.0
Durdurulan Faaliyetlere İlişkin	0	0	0	0.0	0	0	0	0.0
Sermaye Benzeri Borçlanma Araçları	0	0	0	0.0	0	0	0	0.0
Krediler	0	0	0	0.0	0	0	0	0.0
Diğer Borçlanma Araçları	0	0	0	0.0	0	0	0	0.0
Diğer Yükümlülükler	181	6	187	0.2	393	7	400	0.7
Özkaynaklar	26,585	-9	26,576	29.1	12,442	0	12,442	20.7
Ödenmiş Sermaye	34	0	34	0.0	34	0	34	0.1
Sermaye Yedekleri	246	0	246	0.3	246	0	246	0.4
Hisse Senedi İhraç Primleri	0	0	0	0.0	0	0	0	0.0
Hisse Senedi İptal Kârları	0	0	0	0.0	0	0	0	0.0
Diğer Sermaye Yedekleri	246	0	246	0.3	246	0	246	0.4
K/Z'da Yen.Sınıf.mayacak Bir.Diğ.Kaps.Gel./Gid.	0	0	0	0.0	0	0	0	0.0
K/Z'da Yen.Sınıf.dırılacak Bir.Diğ.Kaps.Gel./Gid.	95	-9	86	0.1	24	0	24	0.0
Kâr Yedekleri	11,222	0	11,222	12.3	6,031	0	6,031	10.1
Yasal Yedekler	18	0	18	0.0	18	0	18	0.0
Statü Yedekleri	0	0	0	0.0	0	0	0	0.0
Olağanüstü Yedekler	11,204	0	11,204	12.3	6,013	0	6,013	10.0
Diğer Kâr Yedekleri	0	0	0	0.0	0	0	0	0.0
Kâr veya Zarar	14,989	0	14,989	16.4	6,107	0	6,107	10.2
Geçmiş Yıllar Kâr veya Zararları	0	0	0	0.0	0	0	0	0.0
Dönem Net Kâr veya Zararı	14,989	0	14,989	16.4	6,107	0	6,107	10.2
Toplam Yükümlülükler	67,477	23,756	91,233	100.0	43,515	16,452	59,966	100.0

Citibank A.Ş.

Bilanço Dışı Yükümlülükler

(Milyon TL)

	Aralık 2024			Aralık 2023		
	TP	YP	Toplam	TP	YP	Toplam
Garanti ve Kefaletler	1,625	2,991	4,617	1,636	3,858	5,495
Teminat Mektupları	1,625	2,963	4,589	1,636	3,619	5,255
Banka Kredileri	0	0	0	0	0	0
Akreditifler	0	26	26	0	238	238
Garanti Verilen Prefinansmanlar	0	0	0	0	0	0
Cirolar	0	0	0	0	0	0
Diğer Garanti ve Kefaletler	0	2	2	0	2	2
Taahhütler	1,632	4,348	5,979	1,969	3,140	5,109
Cayılabilir Taahhütler	1,632	4,348	5,979	1,969	3,140	5,109
Cayılabilir Taahhütler	0	0	0	0	0	0
Türev Finansal Araçlar	16,402	39,009	55,411	18,283	33,085	51,368
Riskten Korunma Amaçlı Türev Finansal Araçlar	0	0	0	0	0	0
Alım Satım Amaçlı İşlemler	16,402	39,009	55,411	18,283	33,085	51,368
Emanet ve Rehinli Kıymetler	311,195	7,767	318,963	69,808	5,955	75,763
Emanet Kıymetler	311,148	1	311,148	69,764	2	69,766
Rehinli Kıymetler	38	6,793	6,831	38	5,722	5,760
Kabul Edilen Avaller ve Kefaletler	9	974	983	6	231	237
Toplam Bilanço Dışı Hesaplar	330,854	54,115	384,969	91,697	46,039	137,736

Gelir ve Gider Kalemleri

(Milyon TL)

	Aralık 2024	Aralık 2023
Faiz Gelirleri	28,984	7,641
Kredilerden Alınan Faizler	2,889	1,674
Zorunlu Karşılıklardan Alınan Faizler	418	80
Bankalardan Alınan Faizler	20,659	5,195
Para Piyasası İşlemlerinden Alınan Faizler	0	0
Menkul Değerlerden Alınan Faizler	5,012	691
Diğer Faiz Gelirleri	6	1
Faiz Giderleri	5,949	2,030
Mevduata Verilen Faizler	5,085	1,781
Kullanılan Kredilere Verilen Faizler	829	204
Para Piyasası İşlemlerine Verilen Faizler	0	0
İhraç Edilen Menkul Kıymetlere Verilen Faizler	0	0
Diğer Faiz Giderleri	35	45
Net Faiz Geliri/Gideri	23,036	5,611
Net Ücret ve Komisyon Gelirleri/Giderleri	565	357
Alınan Ücret ve Komisyonlar	806	508
Verilen Ücret ve Komisyonlar (-)	241	151
Temettü Gelirleri	0	0
Ticari Kar/Zarar (Net)	745	4,781
Sermaye Piyasası İşlemleri Kâr/Zararı	266	303
Türev Finansal İşlemlerden Kar/Zarar	-243	1,883
Kambiyo İşlemleri Kâr/Zararı	722	2,595
Diğer Faaliyet Gelirleri	1,459	1,002
Faaliyet Brüt Karı	25,804	11,752
Beklenen Zarar Karşılıkları Giderleri (-) (TFRS 9 uygulayan b.)	542	800
Diğer Karşılık Giderleri (-) (TFRS 9 uygulayan b.)	0	0
Kredi Karşılıkları (-) (TFRS 9 uygulamayan b.)	0	0
Personel Giderleri (-)	1,170	777
Diğer Faaliyet Giderleri (-)	2,790	1,554
Net Faaliyet Karı/Zararı	21,301	8,620
Birleşme İşlemi Sonrası Gelir Olarak Kaydedilen Fazlalık Tutarı	0	0
Özkaynak Yöntemi Uygulanan Ortaklıklardan Kar/Zarar	0	0
Net Parasal Pozisyon Kar/Zararı	0	0
Sürdürülen Faaliyetler Vergi Öncesi Kar/Zarar	21,301	8,620
Sürdürülen Faaliyetler Vergi Karşılığı (±)	-6,312	-2,513
Sürdürülen Faaliyetler Dönem Net Kar/Zararı	14,989	6,107
Durdurulan Faaliyetler Dönem Net Kar/Zararı	0	0
Net Dönem Karı / Zararı	14,989	6,107

Rasyolar

(%)

	Aralık 2024	Aralık 2023
Sermaye Yeterliliği		
Sermaye Yeterliliği Oranı	84.2	38.8
Özkaynaklar / Toplam Varlıklar	29.1	20.7
(Özkaynaklar - Duran Varlıklar) / Toplam Varlıklar	28.8	20.5
Net Bilanço Pozisyonu / Özkaynaklar	-10.5	-14.8
(Net Bilanço Pozisyonu + Net Nazım Hesap Pozisyonu) / Özkaynaklar	0.0	42.5
Bilanço Yapısı		
TP Varlıklar / Toplam Varlıklar	77.0	75.6
TP Yükümlülükler / Toplam Yükümlülükler	74.0	72.6
YP Varlıklar / YP Yükümlülükler	88.4	88.8
TP Mevduat / Toplam Mevduat	61.8	64.3
TP Krediler / Toplam Krediler	24.5	30.9
Toplam Mevduat / Toplam Varlıklar	67.5	76.3
Alınan Krediler / Toplam Varlıklar	0.0	0.0
Aktif Kalitesi		
Finansal Varlıklar (net) / Toplam Varlıklar	83.0	78.5
Toplam Krediler / Toplam Varlıklar	16.5	20.9
Toplam Krediler / Toplam Mevduat	24.4	27.4
Duran Varlıklar / Toplam Varlıklar	0.3	0.2
Tüketici Kredileri / Toplam Krediler	0.0	0.0
Likidite		
Likit Varlıklar / Toplam Varlıklar	67.1	71.6
Likit Varlıklar / Kısa Vadeli Yükümlülükler	98.4	93.6
TP Likit Varlıklar / Toplam Varlıklar	58.6	62.0
Karlılık		
Ortalama Aktif Karlılığı	17.3	11.1
Ortalama Özkaynak Karlılığı	72.8	61.2
Sürdürülen Faaliyeler Dönem Net Kar (Zarar) / Toplam Varlıklar	16.4	10.2
Gelir-Gider Yapısı		
Karşılık Sonrası Net Faiz Geliri / Toplam Varlıklar	24.7	8.0
Karşılık Sonrası Net Faiz Geliri / Faaliyet Brüt Karı	87.2	40.9
Faiz Dışı Gelirler (net) / Toplam Varlıklar	3.0	10.2
Diğer Faaliyet Giderleri / Toplam Varlıklar	3.1	2.6
Personel Giderleri / Diğer Faaliyet Giderleri	41.9	50.0
Faiz Dışı Gelirler (net) / Diğer Faaliyet Giderleri	99.2	395.0

Denizbank A.Ş.

Varlıklar

(Milyon TL)

	Aralık 2024			%	Aralık 2023			%
	TP	YP	Toplam	Dağ.	TP	YP	Toplam	Dağ.
Finansal Varlıklar (Net)	230,397	206,301	436,698	31.9	195,069	179,828	374,897	37.2
Nakit ve Nakit Benzerleri	184,976	126,237	311,213	22.7	158,767	115,362	274,129	27.2
Nakit Değerler ve Merkez Bankası	107,912	106,155	214,067	15.6	100,380	102,596	202,975	20.1
Bankalar	496	20,082	20,578	1.5	6,261	12,767	19,028	1.9
Para Piyasalarından Alacaklar	76,568	0	76,568	5.6	52,127	0	52,127	5.2
Beklenen Zarar Karşılıkları (-) (TFRS 9 uygulayan b.)	0	0	-1	0.0	0	0	-1	0.0
Gerçeğe Uygun Değer Farkı K/Z Yansıtılan FV	1,669	2,745	4,415	0.3	776	4,527	5,302	0.5
Devlet Borçlanma Senetleri	85	1,184	1,270	0.1	193	2,235	2,428	0.2
Sermayede Payı Temsil Eden Menkul Değerler	0	1,401	1,401	0.1	0	896	896	0.1
Diğer Finansal Varlıklar	1,584	160	1,744	0.1	582	1,396	1,978	0.2
Gerçeğe Uyg.D.Farkı Diğer Kaps. Gelire Yans. FV	41,936	67,254	109,190	8.0	34,299	53,122	87,421	8.7
Devlet Borçlanma Senetleri	41,935	62,116	104,051	7.6	34,298	51,027	85,325	8.5
Sermayede Payı Temsil Eden Menkul Değerler	1	0	1	0.0	1	0	1	0.0
Diğer Finansal Varlıklar	0	5,138	5,138	0.4	0	2,095	2,095	0.2
Türev Finansal Varlıklar	1,816	10,064	11,880	0.9	1,227	6,817	8,044	0.8
Türev FV Gerçeğe Uygun Değer Farkı K/Z Yan.Kısmı	1,816	10,064	11,880	0.9	1,227	6,817	8,044	0.8
Türev FV Ger.Uyg.D.Farkı Diğ.Kaps.Gel.Yans.Kısmı	0	0	0	0.0	0	0	0	0.0
İtfa Edilmiş Maliyeti ile Ölçülen FV (Net)	492,233	273,538	765,770	55.9	328,675	188,114	516,788	51.3
Krediler	460,623	275,595	736,218	53.7	305,437	195,022	500,458	49.7
Kiralama İşlemlerinden Alacaklar	0	0	0	0.0	0	0	0	0.0
Factoring Alacakları	0	0	0	0.0	0	0	0	0.0
İtfa Edilmiş Maliyeti ile Ölçülen Diğer FV	57,720	7,876	65,595	4.8	42,883	8,354	51,237	5.1
Devlet Borçlanma Senetleri	57,720	7,876	65,595	4.8	42,883	8,354	51,237	5.1
Diğer Finansal Varlıklar	0	0	0	0.0	0	0	0	0.0
Beklenen Zarar Karşılık. (-) (TFRS 9 uygulayan b.)	26,110	9,934	36,043	2.6	19,645	15,262	34,907	3.5
Donuk Alacaklar (TFRS 9 uygulamayan b.)	0	0	0	0.0	0	0	0	0.0
Özel Karşılıklar (-) (TFRS 9 uygulamayan b.)	0	0	0	0.0	0	0	0	0.0
Satış Amaç. Elde Tut. ve Dur. Faal. İliş.Dur.V. (Net)	0	0	0	0.0	0	7	7	0.0
Satış Amaçlı	0	0	0	0.0	0	0	0	0.0
Durdurulan Faaliyetlere İlişkin	0	0	0	0.0	0	7	7	0.0
Ortaklık Yatırımları	37,738	51,006	88,744	6.5	21,408	47,721	69,129	6.9
İştirakler (Net)	25	0	25	0.0	22	0	22	0.0
Özkaynak Yöntemine Göre Değerlenenler	0	0	0	0.0	0	0	0	0.0
Konsolide Edilmeyenler	25	0	25	0.0	22	0	22	0.0
Bağlı Ortaklıklar (Net)	37,710	51,006	88,717	6.5	21,383	47,721	69,104	6.9
Konsolide Edilmeyen Mali Ortaklıklar	25,361	51,006	76,368	5.6	13,127	47,721	60,848	6.0
Konsolide Edilmeyen Mali Olmayan Ortaklıklar	12,349	0	12,349	0.9	8,255	0	8,255	0.8
Birlikte Kontrol Edilen Ortaklıklar (iş ortak.)(Net)	3	0	3	0.0	3	0	3	0.0
Özkaynak Yöntemine Göre Değerlenenler	0	0	0	0.0	0	0	0	0.0
Konsolide Edilmeyenler	3	0	3	0.0	3	0	3	0.0
Maddi Duran Varlıklar (Net)	18,347	0	18,347	1.3	2,268	1	2,270	0.2
Maddi Olmayan Duran Varlıklar (Net)	4,866	0	4,866	0.4	2,284	0	2,284	0.2
Şerefiye	0	0	0	0.0	0	0	0	0.0
Diğer	4,866	0	4,866	0.4	2,284	0	2,284	0.2
Yatırım Amaçlı Gayrimenkuller (Net)	0	0	0	0.0	0	0	0	0.0
Cari Vergi Varlığı	0	0	0	0.0	1,877	0	1,877	0.2
Ertelenmiş Vergi Varlığı	4,757	0	4,757	0.3	4,174	0	4,174	0.4
Diğer Aktifler	43,111	8,328	51,439	3.8	29,977	6,307	36,284	3.6
Toplam Varlıklar	831,448	539,173	1,370,621	100.0	585,731	421,978	1,007,709	100.0

Yükümlülükler

(Milyon TL)

	Aralık 2024			%	Aralık 2023			%
	TP	YP	Toplam	Dağ.	TP	YP	Toplam	Dağ.
Mevduat	561,093	201,349	762,442	55.6	399,165	203,827	602,993	59.8
Alınan Krediler	818	229,544	230,362	16.8	999	141,408	142,407	14.1
Para Piyasalarına Borçlar	2	34,816	34,818	2.5	100	51,874	51,974	5.2
İhraç Edilen Menkul Kıymetler (Net)	0	54,161	54,161	4.0	0	20,260	20,260	2.0
Bonolar	0	10,018	10,018	0.7	0	1,516	1,516	0.2
Varlığa Dayalı Menkul Kıymetler	0	0	0	0.0	0	0	0	0.0
Tahviller	0	44,143	44,143	3.2	0	18,744	18,744	1.9
Fonlar	0	0	0	0.0	0	0	0	0.0
Müstakriz Fonları	0	0	0	0.0	0	0	0	0.0
Diğer	0	0	0	0.0	0	0	0	0.0
Gerçeğe Uygun Değer Farkı K/Z Yansıtılan FY	0	0	0	0.0	0	0	0	0.0
Türev Finansal Yükümlülükler	0	5,115	5,115	0.4	401	2,446	2,846	0.3
Türev FY Gerçeğe Uygun Değer Farkı K/Z Yans. Kısmı	0	5,115	5,115	0.4	401	2,446	2,846	0.3
Türev FY Ger.Uyg.Değ.Farkı Diğ.Kaps.Gelire Yans. Kısmı	0	0	0	0.0	0	0	0	0.0
Factoring Yükümlülükleri	0	0	0	0.0	0	0	0	0.0
Kiralama İşlemlerinden Yükümlülükler (Net)	1,251	369	1,620	0.1	945	4	949	0.1
Karşılıklar	17,807	4,156	21,963	1.6	12,631	3,189	15,820	1.6
Genel Karşılıklar (TFRS 9 uygulamayan b.)	0	0	0	0.0	0	0	0	0.0
Yeniden Yapılanma Karşılığı	0	0	0	0.0	0	0	0	0.0
Çalışan Hakları Karşılığı	2,846	0	2,846	0.2	1,580	0	1,580	0.2
Sigorta Teknik Karşılıkları (Net)	0	0	0	0.0	0	0	0	0.0
Diğer Karşılıklar	14,961	4,156	19,117	1.4	11,051	3,189	14,240	1.4
Cari Vergi Borcu	5,359	0	5,359	0.4	1,821	0	1,821	0.2
Ertelenmiş Vergi Borcu	0	0	0	0.0	0	0	0	0.0
Satış Amaç.Elde Tut.ve Dur..Faal.İliş. DV Borçları (Net)	0	0	0	0.0	0	103	103	0.0
Satış Amaçlı	0	0	0	0.0	0	0	0	0.0
Durdurulan Faaliyetlere İlişkin	0	0	0	0.0	0	103	103	0.0
Sermaye Benzeri Borçlanma Araçları	0	12,137	12,137	0.9	0	23,067	23,067	2.3
Krediler	0	12,137	12,137	0.9	0	23,067	23,067	2.3
Diğer Borçlanma Araçları	0	0	0	0.0	0	0	0	0.0
Diğer Yükümlülükler	59,535	32,408	91,943	6.7	32,840	22,785	55,625	5.5
Özkaynaklar	151,074	-374	150,701	11.0	89,463	380	89,843	8.9
Ödenmiş Sermaye	19,639	0	19,639	1.4	5,696	0	5,696	0.6
Sermaye Yedekleri	25	0	25	0.0	3	0	3	0.0
Hisse Senedi İhraç Primleri	0	0	0	0.0	0	0	0	0.0
Hisse Senedi İptal Kârları	0	0	0	0.0	0	0	0	0.0
Diğer Sermaye Yedekleri	25	0	25	0.0	3	0	3	0.0
K/Z'da Yen.Sınıf.mayacak Bir.Diğ.Kaps.Gel./Gid.	12,371	0	12,371	0.9	8,239	0	8,239	0.8
K/Z'da Yen.Sınıf.dırılacak Bir.Diğ.Kaps.Gel./Gid.	11,098	-374	10,725	0.8	12,534	380	12,914	1.3
Kâr Yedekleri	61,727	0	61,727	4.5	33,868	0	33,868	3.4
Yasal Yedekler	1,139	0	1,139	0.1	1,139	0	1,139	0.1
Statü Yedekleri	0	0	0	0.0	0	0	0	0.0
Olağanüstü Yedekler	60,588	0	60,588	4.4	32,729	0	32,729	3.2
Diğer Kâr Yedekleri	0	0	0	0.0	0	0	0	0.0
Kâr veya Zarar	46,215	0	46,215	3.4	29,123	0	29,123	2.9
Geçmiş Yıllar Kâr veya Zararları	1,245	0	1,245	0.1	1,245	0	1,245	0.1
Dönem Net Kâr veya Zararı	44,969	0	44,969	3.3	27,878	0	27,878	2.8
Toplam Yükümlülükler	796,940	573,681	1,370,621	100.0	538,366	469,343	1,007,709	100.0

Denizbank A.Ş.

Bilanço Dışı Yükümlülükler

(Milyon TL)

	Aralık 2024			Aralık 2023		
	TP	YP	Toplam	TP	YP	Toplam
Garanti ve Kefaletler	102,965	101,128	204,093	71,108	82,053	153,161
Teminat Mektupları	88,033	68,062	156,095	63,222	55,509	118,731
Banka Kredileri	4	777	780	0	718	718
Akreditifler	26	29,608	29,634	20	23,646	23,666
Garanti Verilen Prefinansmanlar	0	0	0	0	0	0
Cirolar	0	0	0	0	0	0
Diğer Garanti ve Kefaletler	14,902	2,681	17,583	7,866	2,181	10,047
Taahhütler	486,848	46,729	533,577	360,708	25,547	386,255
Cayılabilir Taahhütler	476,981	46,729	523,710	357,793	25,547	383,340
Cayılabilir Taahhütler	9,867	0	9,867	2,915	0	2,915
Türev Finansal Araçlar	99,736	665,315	765,051	113,027	522,775	635,802
Riskten Korunma Amaçlı Türev Finansal Araçlar	0	0	0	0	0	0
Alım Satım Amaçlı İşlemler	99,736	665,315	765,051	113,027	522,775	635,802
Emanet ve Rehinli Kıymetler	4,935,686	2,271,731	7,207,417	2,431,935	1,559,121	3,991,056
Emanet Kıymetler	323,373	411,463	734,836	83,860	157,807	241,666
Rehinli Kıymetler	4,602,680	1,857,265	6,459,944	2,344,736	1,396,191	3,740,927
Kabul Edilen Avaller ve Kefaletler	9,633	3,004	12,637	3,339	5,124	8,463
Toplam Bilanço Dışı Hesaplar	5,625,235	3,084,902	8,710,138	2,976,778	2,189,496	5,166,273

Gelir ve Gider Kalemleri

(Milyon TL)

	Aralık 2024	Aralık 2023
Faiz Gelirleri	260,072	108,169
Kredilerden Alınan Faizler	168,304	68,797
Zorunlu Karşılıklardan Alınan Faizler	18,360	216
Bankalardan Alınan Faizler	20,072	4,010
Para Piyasası İşlemlerinden Alınan Faizler	15,042	11,050
Menkul Değerlerden Alınan Faizler	36,006	23,548
Diğer Faiz Gelirleri	2,288	547
Faiz Giderleri	215,116	76,703
Mevduata Verilen Faizler	190,455	63,581
Kullanılan Kredilere Verilen Faizler	16,651	9,659
Para Piyasası İşlemlerine Verilen Faizler	3,387	2,305
İhraç Edilen Menkul Kıymetlere Verilen Faizler	3,182	739
Diğer Faiz Giderleri	1,442	419
Net Faiz Geliri/Gideri	44,956	31,466
Net Ücret ve Komisyon Gelirleri/Giderleri	28,962	13,626
Alınan Ücret ve Komisyonlar	51,338	19,859
Verilen Ücret ve Komisyonlar (-)	22,375	6,232
Temettü Gelirleri	11	7
Ticari Kar/Zarar (Net)	3,448	2,636
Sermaye Piyasası İşlemleri Kâr/Zararı	4,894	2,068
Türev Finansal İşlemlerden Kar/Zarar	6,676	10,335
Kambiyo İşlemleri Kâr/Zararı	-8,122	-9,767
Diğer Faaliyet Gelirleri	4,466	4,208
Faaliyet Brüt Karı	81,844	51,945
Beklenen Zarar Karşılıkları Giderleri (-) (TFRS 9 uygulayan b.)	3,759	1,803
Diğer Karşılık Giderleri (-) (TFRS 9 uygulayan b.)	3,638	4,203
Kredi Karşılıkları (-) (TFRS 9 uygulamayan b.)	0	0
Personel Giderleri (-)	17,185	9,000
Diğer Faaliyet Giderleri (-)	20,973	11,473
Net Faaliyet Karı/Zararı	36,289	25,466
Birleşme İşlemi Sonrası Gelir Olarak Kaydedilen Fazlalık Tutarı	0	0
Özkaynak Yöntemi Uygulanan Ortaklıklardan Kar/Zarar	15,594	9,326
Net Parasal Pozisyon Kar/Zararı	0	0
Sürdürülen Faaliyetler Vergi Öncesi Kar/Zarar	51,883	34,793
Sürdürülen Faaliyetler Vergi Karşılığı (±)	-6,914	-6,766
Sürdürülen Faaliyetler Dönem Net Kar/Zararı	44,969	28,026
Durdurulan Faaliyetler Dönem Net Kar/Zararı	0	-149
Net Dönem Karı / Zararı	44,969	27,878

Rasyolar

(%)

	Aralık 2024	Aralık 2023
Sermaye Yeterliliği		
Sermaye Yeterliliği Oranı	19.4	17.2
Özkaynaklar / Toplam Varlıklar	11.0	8.9
(Özkaynaklar - Duran Varlıklar) / Toplam Varlıklar	2.8	1.6
Net Bilanço Pozisyonu / Özkaynaklar	-25.2	-54.7
(Net Bilanço Pozisyonu + Net Nazım Hesap Pozisyonu) / Özkaynaklar	-7.8	-8.0
Bilanço Yapısı		
TP Varlıklar / Toplam Varlıklar	60.7	58.1
TP Yükümlülükler / Toplam Yükümlülükler	58.1	53.4
YP Varlıklar / YP Yükümlülükler	94.0	89.9
TP Mevduat / Toplam Mevduat	73.6	66.2
TP Krediler / Toplam Krediler	62.6	61.0
Toplam Mevduat / Toplam Varlıklar	55.6	59.8
Alınan Krediler / Toplam Varlıklar	16.8	14.1
Aktif Kalitesi		
Finansal Varlıklar (net) / Toplam Varlıklar	31.9	37.2
Toplam Krediler / Toplam Varlıklar	53.7	49.7
Toplam Krediler / Toplam Mevduat	96.6	83.0
Duran Varlıklar / Toplam Varlıklar	8.2	7.3
Tüketici Kredileri / Toplam Krediler	26.6	29.8
Likidite		
Likit Varlıklar / Toplam Varlıklar	22.7	27.2
Likit Varlıklar / Kısa Vadeli Yükümlülükler	46.9	59.0
TP Likit Varlıklar / Toplam Varlıklar	13.5	15.8
Karlılık		
Ortalama Aktif Karlılığı	3.6	3.5
Ortalama Özkaynak Karlılığı	35.0	38.8
Sürdürülen Faaliyeler Dönem Net Kar (Zarar) / Toplam Varlıklar	3.3	2.8
Gelir-Gider Yapısı		
Karşılık Sonrası Net Faiz Geliri / Toplam Varlıklar	2.7	2.5
Karşılık Sonrası Net Faiz Geliri / Faaliyet Brüt Karı	45.9	49.0
Faiz Dışı Gelirler (net) / Toplam Varlıklar	2.7	2.0
Diğer Faaliyet Giderleri / Toplam Varlıklar	1.5	1.1
Personel Giderleri / Diğer Faaliyet Giderleri	81.9	78.4
Faiz Dışı Gelirler (net) / Diğer Faaliyet Giderleri	175.9	178.5

Deutsche Bank A.Ş.

Varlıklar

(Milyon TL)

	Aralık 2024			%	Aralık 2023			%
	TP	YP	Toplam	Dağ.	TP	YP	Toplam	Dağ.
Finansal Varlıklar (Net)	7,841	4,975	12,816	53.5	1,795	4,252	6,048	39.9
Nakit ve Nakit Benzerleri	7,662	4,589	12,251	51.2	1,547	3,301	4,848	32.0
Nakit Değerler ve Merkez Bankası	6,163	4,571	10,734	44.8	896	3,263	4,159	27.4
Bankalar	1,504	21	1,525	6.4	302	42	345	2.3
Para Piyasalarından Alacaklar	0	0	0	0.0	351	0	351	2.3
Beklenen Zarar Karşılıkları (-) (TFRS 9 uygulayan b.)	-5	-3	-8	0.0	-2	-5	-7	0.0
Gerçeğe Uygun Değer Farkı K/Z Yansıtılan FV	104	0	104	0.4	245	0	245	1.6
Devlet Borçlanma Senetleri	104	0	104	0.4	245	0	245	1.6
Sermayede Payı Temsil Eden Menkul Değerler	0	0	0	0.0	0	0	0	0.0
Diğer Finansal Varlıklar	0	0	0	0.0	0	0	0	0.0
Gerçeğe Uyg.D.Farkı Diğer Kaps. Gelire Yans. FV	71	0	71	0.3	3	0	3	0.0
Devlet Borçlanma Senetleri	71	0	71	0.3	3	0	3	0.0
Sermayede Payı Temsil Eden Menkul Değerler	0	0	0	0.0	0	0	0	0.0
Diğer Finansal Varlıklar	0	0	0	0.0	0	0	0	0.0
Türev Finansal Varlıklar	5	385	390	1.6	0	952	952	6.3
Türev FV Gerçeğe Uygun Değer Farkı K/Z Yan.Kısmı	5	385	390	1.6	0	952	952	6.3
Türev FV Ger.Uyg.D.Farkı Diğ.Kaps.Gel.Yans.Kısmı	0	0	0	0.0	0	0	0	0.0
İtfa Edilmiş Maliyeti ile Ölçülen FV (Net)	5,672	3,218	8,890	37.1	4,505	1,924	6,428	42.4
Krediler	5,673	3,219	8,891	37.1	4,505	1,924	6,429	42.4
Kiralama İşlemlerinden Alacaklar	0	0	0	0.0	0	0	0	0.0
Factoring Alacakları	0	0	0	0.0	0	0	0	0.0
İtfa Edilmiş Maliyeti ile Ölçülen Diğer FV	0	0	0	0.0	0	0	0	0.0
Devlet Borçlanma Senetleri	0	0	0	0.0	0	0	0	0.0
Diğer Finansal Varlıklar	0	0	0	0.0	0	0	0	0.0
Beklenen Zarar Karşılık. (-) (TFRS 9 uygulayan b.)	1	0	1	0.0	1	0	1	0.0
Donuk Alacaklar (TFRS 9 uygulamayan b.)	0	0	0	0.0	0	0	0	0.0
Özel Karşılıklar (-) (TFRS 9 uygulamayan b.)	0	0	0	0.0	0	0	0	0.0
Satış Amaç. Elde Tut. ve Dur. Faal. İliş.Dur.V. (Net)	0	0	0	0.0	0	0	0	0.0
Satış Amaçlı	0	0	0	0.0	0	0	0	0.0
Durdurulan Faaliyetlere İlişkin	0	0	0	0.0	0	0	0	0.0
Ortaklık Yatırımları	0	0	0	0.0	0	0	0	0.0
İştirakler (Net)	0	0	0	0.0	0	0	0	0.0
Özkaynak Yöntemine Göre Değerlenenler	0	0	0	0.0	0	0	0	0.0
Konsolide Edilmeyenler	0	0	0	0.0	0	0	0	0.0
Bağlı Ortaklıklar (Net)	0	0	0	0.0	0	0	0	0.0
Konsolide Edilmeyen Mali Ortaklıklar	0	0	0	0.0	0	0	0	0.0
Konsolide Edilmeyen Mali Olmayan Ortaklıklar	0	0	0	0.0	0	0	0	0.0
Birlikte Kontrol Edilen Ortaklıklar (iş ortak.)(Net)	0	0	0	0.0	0	0	0	0.0
Özkaynak Yöntemine Göre Değerlenenler	0	0	0	0.0	0	0	0	0.0
Konsolide Edilmeyenler	0	0	0	0.0	0	0	0	0.0
Maddi Duran Varlıklar (Net)	51	0	51	0.2	70	0	70	0.5
Maddi Olmayan Duran Varlıklar (Net)	44	0	44	0.2	19	0	19	0.1
Şerefiye	0	0	0	0.0	0	0	0	0.0
Diğer	44	0	44	0.2	19	0	19	0.1
Yatırım Amaçlı Gayrimenkuller (Net)	0	0	0	0.0	0	0	0	0.0
Cari Vergi Varlığı	0	0	0	0.0	0	0	0	0.0
Ertelenmiş Vergi Varlığı	22	0	22	0.1	0	0	0	0.0
Diğer Aktifler	251	1,864	2,115	8.8	950	1,656	2,606	17.2
Toplam Varlıklar	13,881	10,056	23,938	100.0	7,339	7,832	15,171	100.0

Yükümlülükler

(Milyon TL)

	Aralık 2024			%	Aralık 2023			%
	TP	YP	Toplam	Dağ.	TP	YP	Toplam	Dağ.
Mevduat	7,082	5,692	12,774	53.4	1,933	1,154	3,087	20.3
Alınan Krediler	0	3,781	3,781	15.8	0	5,711	5,711	37.6
Para Piyasalarına Borçlar	0	0	0	0.0	0	0	0	0.0
İhraç Edilen Menkul Kıymetler (Net)	0	0	0	0.0	0	0	0	0.0
Bonolar	0	0	0	0.0	0	0	0	0.0
Varlığa Dayalı Menkul Kıymetler	0	0	0	0.0	0	0	0	0.0
Tahviller	0	0	0	0.0	0	0	0	0.0
Fonlar	0	0	0	0.0	0	0	0	0.0
Müstakriz Fonları	0	0	0	0.0	0	0	0	0.0
Diğer	0	0	0	0.0	0	0	0	0.0
Gerçeğe Uygun Değer Farkı K/Z Yansıtılan FY	0	0	0	0.0	0	0	0	0.0
Türev Finansal Yükümlülükler	2	318	319	1.3	0	235	235	1.5
Türev FY Gerçeğe Uygun Değer Farkı K/Z Yans. Kısmı	2	318	319	1.3	0	235	235	1.5
Türev FY Ger.Uyg.Değ.Farkı Diğ.Kaps.Gelire Yans. Kısmı	0	0	0	0.0	0	0	0	0.0
Factoring Yükümlülükleri	0	0	0	0.0	0	0	0	0.0
Kiralama İşlemlerinden Yükümlülükler (Net)	7	1	8	0.0	16	0	16	0.1
Karşılıklar	46	323	369	1.5	35	309	345	2.3
Genel Karşılıklar (TFRS 9 uygulamayan b.)	0	0	0	0.0	0	0	0	0.0
Yeniden Yapılanma Karşılığı	0	0	0	0.0	0	0	0	0.0
Çalışan Hakları Karşılığı	39	144	183	0.8	23	101	124	0.8
Sigorta Teknik Karşılıkları (Net)	0	0	0	0.0	0	0	0	0.0
Diğer Karşılıklar	7	179	186	0.8	12	208	221	1.5
Cari Vergi Borcu	345	0	345	1.4	242	0	242	1.6
Ertelenmiş Vergi Borcu	0	0	0	0.0	173	0	173	1.1
Satış Amaç.Elde Tut.ve Dur..Faal.İliş. DV Borçları (Net)	0	0	0	0.0	0	0	0	0.0
Satış Amaçlı	0	0	0	0.0	0	0	0	0.0
Durdurulan Faaliyetlere İlişkin	0	0	0	0.0	0	0	0	0.0
Sermaye Benzeri Borçlanma Araçları	0	0	0	0.0	0	0	0	0.0
Krediler	0	0	0	0.0	0	0	0	0.0
Diğer Borçlanma Araçları	0	0	0	0.0	0	0	0	0.0
Diğer Yükümlülükler	6	95	102	0.4	891	321	1,212	8.0
Özkaynaklar	6,239	0	6,239	26.1	4,149	0	4,149	27.4
Ödenmiş Sermaye	470	0	470	2.0	470	0	470	3.1
Sermaye Yedekleri	32	0	32	0.1	32	0	32	0.2
Hisse Senedi İhraç Primleri	0	0	0	0.0	0	0	0	0.0
Hisse Senedi İptal Kârları	0	0	0	0.0	0	0	0	0.0
Diğer Sermaye Yedekleri	32	0	32	0.1	32	0	32	0.2
K/Z'da Yen.Sınıf.mayacak Bir.Diğ.Kaps.Gel./Gid.	-8	0	-8	0.0	-6	0	-6	0.0
K/Z'da Yen.Sınıf.dırılacak Bir.Diğ.Kaps.Gel./Gid.	0	0	0	0.0	0	0	0	0.0
Kâr Yedekleri	3,341	0	3,341	14.0	1,571	0	1,571	10.4
Yasal Yedekler	188	0	188	0.8	135	0	135	0.9
Statü Yedekleri	0	0	0	0.0	0	0	0	0.0
Olağanüstü Yedekler	3,153	0	3,153	13.2	1,436	0	1,436	9.5
Diğer Kâr Yedekleri	0	0	0	0.0	0	0	0	0.0
Kâr veya Zarar	2,403	0	2,403	10.0	2,083	0	2,083	13.7
Geçmiş Yıllar Kâr veya Zararları	0	0	0	0.0	0	0	0	0.0
Dönem Net Kâr veya Zararı	2,403	0	2,403	10.0	2,083	0	2,083	13.7
Toplam Yükümlülükler	13,728	10,210	23,938	100.0	7,440	7,731	15,171	100.0

Deutsche Bank A.Ş.

Bilanço Dışı Yükümlülükler

(Milyon TL)

	Aralık 2024			Aralık 2023		
	TP	YP	Toplam	TP	YP	Toplam
Garanti ve Kefaletler	556	1,092	1,648	503	793	1,296
Teminat Mektupları	556	1,092	1,648	503	763	1,266
Banka Kredileri	0	0	0	0	0	0
Akreditifler	0	0	0	0	29	29
Garanti Verilen Prefinansmanlar	0	0	0	0	0	0
Cirolar	0	0	0	0	0	0
Diğer Garanti ve Kefaletler	0	0	0	0	0	0
Taahhütler	434	511	945	814	205	1,019
Cayılabilir Taahhütler	434	511	945	814	205	1,019
Cayılabilir Taahhütler	0	0	0	0	0	0
Türev Finansal Araçlar	15,986	14,363	30,349	24,694	38,510	63,204
Riskten Korunma Amaçlı Türev Finansal Araçlar	0	0	0	0	0	0
Alım Satım Amaçlı İşlemler	15,986	14,363	30,349	24,694	38,510	63,204
Emanet ve Rehinli Kıymetler	189,874	4	189,878	24,912	4	24,915
Emanet Kıymetler	189,874	0	189,874	24,912	0	24,912
Rehinli Kıymetler	0	4	4	0	4	4
Kabul Edilen Avaller ve Kefaletler	0	0	0	0	0	0
Toplam Bilanço Dışı Hesaplar	206,850	15,970	222,820	50,922	39,512	90,434

Gelir ve Gider Kalemleri

(Milyon TL)

	Aralık 2024	Aralık 2023
Faiz Gelirleri	5,650	1,953
Kredilerden Alınan Faizler	3,210	1,355
Zorunlu Karşılıklardan Alınan Faizler	0	0
Bankalardan Alınan Faizler	1,027	278
Para Piyasası İşlemlerinden Alınan Faizler	856	29
Menkul Değerlerden Alınan Faizler	144	228
Diğer Faiz Gelirleri	414	63
Faiz Giderleri	1,727	675
Mevduata Verilen Faizler	714	91
Kullanılan Kredilere Verilen Faizler	920	364
Para Piyasası İşlemlerine Verilen Faizler	3	45
İhraç Edilen Menkul Kıymetlere Verilen Faizler	0	0
Diğer Faiz Giderleri	90	175
Net Faiz Geliri/Gideri	3,923	1,278
Net Ücret ve Komisyon Gelirleri/Giderleri	238	125
Alınan Ücret ve Komisyonlar	368	177
Verilen Ücret ve Komisyonlar (-)	129	52
Temettü Gelirleri	0	0
Ticari Kar/Zarar (Net)	295	2,242
Sermaye Piyasası İşlemleri Kâr/Zararı	-20	187
Türev Finansal İşlemlerden Kar/Zarar	326	2,140
Kambiyo İşlemleri Kâr/Zararı	-10	-84
Diğer Faaliyet Gelirleri	83	83
Faaliyet Brüt Karı	4,539	3,729
Beklenen Zarar Karşılıkları Giderleri (-) (TFRS 9 uygulayan b.)	2	2
Diğer Karşılık Giderleri (-) (TFRS 9 uygulayan b.)	0	0
Kredi Karşılıkları (-) (TFRS 9 uygulamayan b.)	0	0
Personel Giderleri (-)	520	344
Diğer Faaliyet Giderleri (-)	582	427
Net Faaliyet Karı/Zararı	3,436	2,955
Birleşme İşlemi Sonrası Gelir Olarak Kaydedilen Fazlalık Tutarı	0	0
Özkaynak Yöntemi Uygulanan Ortaklıklardan Kar/Zarar	0	0
Net Parasal Pozisyon Kar/Zararı	0	0
Sürdürülen Faaliyetler Vergi Öncesi Kar/Zarar	3,436	2,955
Sürdürülen Faaliyetler Vergi Karşılığı (±)	-1,033	-873
Sürdürülen Faaliyetler Dönem Net Kar/Zararı	2,403	2,083
Durdurulan Faaliyetler Dönem Net Kar/Zararı	0	0
Net Dönem Karı / Zararı	2,403	2,083

Rasyolar

(%)

	Aralık 2024	Aralık 2023
Sermaye Yeterliliği		
Sermaye Yeterliliği Oranı	44.8	40.5
Özkaynaklar / Toplam Varlıklar	26.1	27.4
(Özkaynaklar - Duran Varlıklar) / Toplam Varlıklar	25.7	26.8
Net Bilanço Pozisyonu / Özkaynaklar	-3.5	-14.7
(Net Bilanço Pozisyonu + Net Nazım Hesap Pozisyonu) / Özkaynaklar	-3.9	-5.8
Bilanço Yapısı		
TP Varlıklar / Toplam Varlıklar	58.0	48.4
TP Yükümlülükler / Toplam Yükümlülükler	57.3	49.0
YP Varlıklar / YP Yükümlülükler	98.5	101.3
TP Mevduat / Toplam Mevduat	55.4	62.6
TP Krediler / Toplam Krediler	63.8	70.1
Toplam Mevduat / Toplam Varlıklar	53.4	20.3
Alınan Krediler / Toplam Varlıklar	15.8	37.6
Aktif Kalitesi		
Finansal Varlıklar (net) / Toplam Varlıklar	53.5	39.9
Toplam Krediler / Toplam Varlıklar	37.1	42.4
Toplam Krediler / Toplam Mevduat	69.6	208.3
Duran Varlıklar / Toplam Varlıklar	0.4	0.6
Tüketici Kredileri / Toplam Krediler	0.0	0.0
Likidite		
Likit Varlıklar / Toplam Varlıklar	51.2	32.0
Likit Varlıklar / Kısa Vadeli Yükümlülükler	101.8	100.6
TP Likit Varlıklar / Toplam Varlıklar	32.0	10.2
Karlılık		
Ortalama Aktif Karlılığı	11.2	13.9
Ortalama Özkaynak Karlılığı	45.7	59.9
Sürdürülen Faaliyeler Dönem Net Kar (Zarar) / Toplam Varlıklar	10.0	13.7
Gelir-Gider Yapısı		
Karşılık Sonrası Net Faiz Geliri / Toplam Varlıklar	16.4	8.4
Karşılık Sonrası Net Faiz Geliri / Faaliyet Brüt Karı	86.4	34.2
Faiz Dışı Gelirler (net) / Toplam Varlıklar	2.6	16.2
Diğer Faaliyet Giderleri / Toplam Varlıklar	2.4	2.8
Personel Giderleri / Diğer Faaliyet Giderleri	89.4	80.5
Faiz Dışı Gelirler (net) / Diğer Faaliyet Giderleri	106.0	573.6

Habib Bank Limited

Varlıklar

(Milyon TL)

	Aralık 2024			%	Aralık 2023			%
	TP	YP	Toplam	Dağ.	TP	YP	Toplam	Dağ.
Finansal Varlıklar (Net)	448	91	538	79.5	247	257	504	70.8
Nakit ve Nakit Benzerleri	448	91	538	79.5	247	257	504	70.8
Nakit Değerler ve Merkez Bankası	37	63	100	14.7	31	93	123	17.3
Bankalar	309	28	336	49.6	117	164	281	39.5
Para Piyasalarından Alacaklar	102	0	102	15.1	100	0	100	14.0
Beklenen Zarar Karşılıkları (-) (TFRS 9 uygulayan b.)	0	0	0	0.0	-1	0	-1	-0.1
Gerçeğe Uygun Değer Farkı K/Z Yansıtılan FV	0	0	0	0.0	0	0	0	0.0
Devlet Borçlanma Senetleri	0	0	0	0.0	0	0	0	0.0
Sermayede Payı Temsil Eden Menkul Değerler	0	0	0	0.0	0	0	0	0.0
Diğer Finansal Varlıklar	0	0	0	0.0	0	0	0	0.0
Gerçeğe Uyg.D.Farkı Diğer Kaps. Gelire Yans. FV	0	0	0	0.0	0	0	0	0.0
Devlet Borçlanma Senetleri	0	0	0	0.0	0	0	0	0.0
Sermayede Payı Temsil Eden Menkul Değerler	0	0	0	0.0	0	0	0	0.0
Diğer Finansal Varlıklar	0	0	0	0.0	0	0	0	0.0
Türev Finansal Varlıklar	0	0	0	0.0	0	0	0	0.0
Türev FV Gerçeğe Uygun Değer Farkı K/Z Yan.Kısmı	0	0	0	0.0	0	0	0	0.0
Türev FV Ger.Uyg.D.Farkı Diğ.Kaps.Gel.Yans.Kısmı	0	0	0	0.0	0	0	0	0.0
İtfa Edilmiş Maliyeti ile Ölçülen FV (Net)	85	37	122	18.0	195	0	195	27.4
Krediler	92	37	129	19.1	203	0	203	28.5
Kiralama İşlemlerinden Alacaklar	0	0	0	0.0	0	0	0	0.0
Factoring Alacakları	0	0	0	0.0	0	0	0	0.0
İtfa Edilmiş Maliyeti ile Ölçülen Diğer FV	0	0	0	0.0	0	0	0	0.0
Devlet Borçlanma Senetleri	0	0	0	0.0	0	0	0	0.0
Diğer Finansal Varlıklar	0	0	0	0.0	0	0	0	0.0
Beklenen Zarar Karşılık. (-) (TFRS 9 uygulayan b.)	7	0	7	1.1	8	0	8	1.1
Donuk Alacaklar (TFRS 9 uygulamayan b.)	0	0	0	0.0	0	0	0	0.0
Özel Karşılıklar (-) (TFRS 9 uygulamayan b.)	0	0	0	0.0	0	0	0	0.0
Satış Amaç. Elde Tut. ve Dur. Faal. İliş.Dur.V. (Net)	0	0	0	0.0	0	0	0	0.0
Satış Amaçlı	0	0	0	0.0	0	0	0	0.0
Durdurulan Faaliyetlere İlişkin	0	0	0	0.0	0	0	0	0.0
Ortaklık Yatırımları	0	0	0	0.0	0	0	0	0.0
İştirakler (Net)	0	0	0	0.0	0	0	0	0.0
Özkaynak Yöntemine Göre Değerlenenler	0	0	0	0.0	0	0	0	0.0
Konsolide Edilmeyenler	0	0	0	0.0	0	0	0	0.0
Bağlı Ortaklıklar (Net)	0	0	0	0.0	0	0	0	0.0
Konsolide Edilmeyen Mali Ortaklıklar	0	0	0	0.0	0	0	0	0.0
Konsolide Edilmeyen Mali Olmayan Ortaklıklar	0	0	0	0.0	0	0	0	0.0
Birlikte Kontrol Edilen Ortaklıklar (iş ortak.)(Net)	0	0	0	0.0	0	0	0	0.0
Özkaynak Yöntemine Göre Değerlenenler	0	0	0	0.0	0	0	0	0.0
Konsolide Edilmeyenler	0	0	0	0.0	0	0	0	0.0
Maddi Duran Varlıklar (Net)	9	0	9	1.4	6	0	6	0.8
Maddi Olmayan Duran Varlıklar (Net)	0	0	0	0.0	0	0	0	0.0
Şerefiye	0	0	0	0.0	0	0	0	0.0
Diğer	0	0	0	0.0	0	0	0	0.0
Yatırım Amaçlı Gayrimenkuller (Net)	0	0	0	0.0	0	0	0	0.0
Cari Vergi Varlığı	0	0	0	0.0	0	0	0	0.0
Ertelenmiş Vergi Varlığı	3	0	3	0.5	4	0	4	0.5
Diğer Aktifler	4	0	4	0.6	3	0	3	0.4
Toplam Varlıklar	550	128	677	100.0	455	257	712	100.0

Yükümlülükler

(Milyon TL)

	Aralık 2024			%	Aralık 2023			%
	TP	YP	Toplam	Dağ.	TP	YP	Toplam	Dağ.
Mevduat	394	68	462	68.2	317	86	404	56.7
Alınan Krediler	0	35	35	5.2	0	126	126	17.7
Para Piyasalarına Borçlar	0	0	0	0.0	0	0	0	0.0
İhraç Edilen Menkul Kıymetler (Net)	0	0	0	0.0	0	0	0	0.0
Bonolar	0	0	0	0.0	0	0	0	0.0
Varlığa Dayalı Menkul Kıymetler	0	0	0	0.0	0	0	0	0.0
Tahviller	0	0	0	0.0	0	0	0	0.0
Fonlar	0	0	0	0.0	0	0	0	0.0
Müstakriz Fonları	0	0	0	0.0	0	0	0	0.0
Diğer	0	0	0	0.0	0	0	0	0.0
Gerçeğe Uygun Değer Farkı K/Z Yansıtılan FY	0	0	0	0.0	0	0	0	0.0
Türev Finansal Yükümlülükler	0	0	0	0.0	0	0	0	0.0
Türev FY Gerçeğe Uygun Değer Farkı K/Z Yans. Kısmı	0	0	0	0.0	0	0	0	0.0
Türev FY Ger.Uyg.Değ.Farkı Diğ.Kaps.Gelire Yans. Kısmı	0	0	0	0.0	0	0	0	0.0
Factoring Yükümlülükleri	0	0	0	0.0	0	0	0	0.0
Kiralama İşlemlerinden Yükümlülükler (Net)	8	0	8	1.2	3	0	3	0.4
Karşılıklar	7	0	7	1.0	8	0	8	1.1
Genel Karşılıklar (TFRS 9 uygulamayan b.)	0	0	0	0.0	0	0	0	0.0
Yeniden Yapılanma Karşılığı	0	0	0	0.0	0	0	0	0.0
Çalışan Hakları Karşılığı	3	0	3	0.4	2	0	2	0.3
Sigorta Teknik Karşılıkları (Net)	0	0	0	0.0	0	0	0	0.0
Diğer Karşılıklar	4	0	4	0.6	6	0	6	0.8
Cari Vergi Borcu	2	0	2	0.4	5	0	5	0.7
Ertelenmiş Vergi Borcu	0	0	0	0.0	0	0	0	0.0
Satış Amaç.Elde Tut.ve Dur..Faal.İliş. DV Borçları (Net)	0	0	0	0.0	0	0	0	0.0
Satış Amaçlı	0	0	0	0.0	0	0	0	0.0
Durdurulan Faaliyetlere İlişkin	0	0	0	0.0	0	0	0	0.0
Sermaye Benzeri Borçlanma Araçları	0	0	0	0.0	0	0	0	0.0
Krediler	0	0	0	0.0	0	0	0	0.0
Diğer Borçlanma Araçları	0	0	0	0.0	0	0	0	0.0
Diğer Yükümlülükler	5	20	25	3.7	5	44	49	6.9
Özkaynaklar	138	0	138	20.3	118	0	118	16.6
Ödenmiş Sermaye	30	0	30	4.4	30	0	30	4.2
Sermaye Yedekleri	0	0	0	0.0	0	0	0	0.0
Hisse Senedi İhraç Primleri	0	0	0	0.0	0	0	0	0.0
Hisse Senedi İptal Kârları	0	0	0	0.0	0	0	0	0.0
Diğer Sermaye Yedekleri	0	0	0	0.0	0	0	0	0.0
K/Z'da Yen.Sınıf.mayacak Bir.Diğ.Kaps.Gel./Gid.	0	0	0	0.0	0	0	0	0.0
K/Z'da Yen.Sınıf.dırılacak Bir.Diğ.Kaps.Gel./Gid.	0	0	0	0.0	0	0	0	0.0
Kâr Yedekleri	4	0	4	0.6	5	0	5	0.7
Yasal Yedekler	0	0	0	0.0	0	0	0	0.0
Statü Yedekleri	0	0	0	0.0	0	0	0	0.0
Olağanüstü Yedekler	0	0	0	0.0	0	0	0	0.0
Diğer Kâr Yedekleri	4	0	4	0.6	5	0	5	0.7
Kâr veya Zarar	104	0	104	15.3	83	0	83	11.7
Geçmiş Yıllar Kâr veya Zararları	84	0	84	12.4	57	0	57	7.9
Dönem Net Kâr veya Zararı	20	0	20	2.9	27	0	27	3.7
Toplam Yükümlülükler	555	123	677	100.0	456	256	712	100.0

Habib Bank Limited

Bilanço Dışı Yükümlülükler

(Milyon TL)

	Aralık 2024			Aralık 2023		
	TP	YP	Toplam	TP	YP	Toplam
Garanti ve Kefaletler	0	19	19	0	70	70
Teminat Mektupları	0	19	19	0	43	43
Banka Kredileri	0	0	0	0	0	0
Akreditifler	0	0	0	0	27	27
Garanti Verilen Prefinansmanlar	0	0	0	0	0	0
Cirolar	0	0	0	0	0	0
Diğer Garanti ve Kefaletler	0	0	0	0	0	0
Taahhütler	0	0	0	0	0	0
Cayılmaz Taahhütler	0	0	0	0	0	0
Cayılabilir Taahhütler	0	0	0	0	0	0
Türev Finansal Araçlar	0	0	0	0	0	0
Riskten Korunma Amaçlı Türev Finansal Araçlar	0	0	0	0	0	0
Alım Satım Amaçlı İşlemler	0	0	0	0	0	0
Emanet ve Rehinli Kıymetler	114	370	484	110	351	462
Emanet Kıymetler	36	91	127	29	78	107
Rehinli Kıymetler	78	278	357	81	273	355
Kabul Edilen Avaller ve Kefaletler	0	0	0	0	0	0
Toplam Bilanço Dışı Hesaplar	114	388	502	110	422	532

Gelir ve Gider Kalemleri

(Milyon TL)

	Aralık 2024	Aralık 2023
Faiz Gelirleri	212	118
Kredilerden Alınan Faizler	61	41
Zorunlu Karşılıklardan Alınan Faizler	2	2
Bankalardan Alınan Faizler	98	53
Para Piyasası İşlemlerinden Alınan Faizler	51	21
Menkul Değerlerden Alınan Faizler	0	1
Diğer Faiz Gelirleri	0	0
Faiz Giderleri	119	50
Mevduata Verilen Faizler	111	40
Kullanılan Kredilere Verilen Faizler	5	9
Para Piyasası İşlemlerine Verilen Faizler	0	0
İhraç Edilen Menkul Kıymetlere Verilen Faizler	0	0
Diğer Faiz Giderleri	3	0
Net Faiz Geliri/Gideri	93	69
Net Ücret ve Komisyon Gelirleri/Giderleri	3	1
Alınan Ücret ve Komisyonlar	4	3
Verilen Ücret ve Komisyonlar (-)	1	1
Temettü Gelirleri	0	0
Ticari Kar/Zarar (Net)	1	3
Sermaye Piyasası İşlemleri Kâr/Zararı	0	2
Türev Finansal İşlemlerden Kar/Zarar	0	0
Kambiyo İşlemleri Kâr/Zararı	1	1
Diğer Faaliyet Gelirleri	5	25
Faaliyet Brüt Karı	102	98
Beklenen Zarar Karşılıkları Giderleri (-) (TFRS 9 uygulayan b.)	0	8
Diğer Karşılık Giderleri (-) (TFRS 9 uygulayan b.)	2	7
Kredi Karşılıkları (-) (TFRS 9 uygulamayan b.)	0	0
Personel Giderleri (-)	33	22
Diğer Faaliyet Giderleri (-)	39	27
Net Faaliyet Karı/Zararı	28	34
Birleşme İşlemi Sonrası Gelir Olarak Kaydedilen Fazlalık Tutarı	0	0
Özkaynak Yöntemi Uygulanan Ortaklıklardan Kar/Zarar	0	0
Net Parasal Pozisyon Kar/Zararı	0	0
Sürdürülen Faaliyetler Vergi Öncesi Kar/Zarar	28	34
Sürdürülen Faaliyetler Vergi Karşılığı (±)	-8	-8
Sürdürülen Faaliyetler Dönem Net Kar/Zararı	20	27
Durdurulan Faaliyetler Dönem Net Kar/Zararı	0	0
Net Dönem Karı / Zararı	20	27

Rasyolar

(%)

	Aralık 2024	Aralık 2023
Sermaye Yeterliliği		
Sermaye Yeterliliği Oranı	36.8	23.8
Özkaynaklar / Toplam Varlıklar	20.3	16.6
(Özkaynaklar - Duran Varlıklar) / Toplam Varlıklar	18.9	15.7
Net Bilanço Pozisyonu / Özkaynaklar	3.5	0.4
(Net Bilanço Pozisyonu + Net Nazım Hesap Pozisyonu) / Özkaynaklar	3.5	0.4
Bilanço Yapısı		
TP Varlıklar / Toplam Varlıklar	81.2	63.9
TP Yükümlülükler / Toplam Yükümlülükler	81.9	64.0
YP Varlıklar / YP Yükümlülükler	103.9	100.2
TP Mevduat / Toplam Mevduat	85.4	78.6
TP Krediler / Toplam Krediler	71.4	100.0
Toplam Mevduat / Toplam Varlıklar	68.2	56.7
Alınan Krediler / Toplam Varlıklar	5.2	17.7
Aktif Kalitesi		
Finansal Varlıklar (net) / Toplam Varlıklar	79.5	70.8
Toplam Krediler / Toplam Varlıklar	19.1	28.5
Toplam Krediler / Toplam Mevduat	28.0	50.4
Duran Varlıklar / Toplam Varlıklar	1.4	0.8
Tüketici Kredileri / Toplam Krediler	0.0	0.0
Likidite		
Likit Varlıklar / Toplam Varlıklar	79.5	70.8
Likit Varlıklar / Kısa Vadeli Yükümlülükler	107.8	91.8
TP Likit Varlıklar / Toplam Varlıklar	66.1	34.7
Karlılık		
Ortalama Aktif Karlılığı	2.8	3.8
Ortalama Özkaynak Karlılığı	14.8	23.7
Sürdürülen Faaliyeler Dönem Net Kar (Zarar) / Toplam Varlıklar	2.9	3.7
Gelir-Gider Yapısı		
Karşılık Sonrası Net Faiz Geliri / Toplam Varlıklar	13.4	7.6
Karşılık Sonrası Net Faiz Geliri / Faaliyet Brüt Karı	89.1	55.5
Faiz Dışı Gelirler (net) / Toplam Varlıklar	1.3	4.1
Diğer Faaliyet Giderleri / Toplam Varlıklar	5.8	3.7
Personel Giderleri / Diğer Faaliyet Giderleri	83.0	83.1
Faiz Dışı Gelirler (net) / Diğer Faaliyet Giderleri	23.1	109.2

HSBC Bank A.Ş.

Varlıklar

(Milyon TL)

	Aralık 2024			%	Aralık 2023			%
	TP	YP	Toplam	Dağ.	TP	YP	Toplam	Dağ.
Finansal Varlıklar (Net)	85,632	42,537	128,169	67.2	52,564	35,383	87,947	62.9
Nakit ve Nakit Benzerleri	66,605	38,861	105,466	55.3	43,007	28,993	72,000	51.5
Nakit Değerler ve Merkez Bankası	15,462	17,428	32,889	17.3	9,758	13,546	23,304	16.7
Bankalar	503	297	800	0.4	10,709	651	11,360	8.1
Para Piyasalarından Alacaklar	50,647	21,142	71,789	37.7	22,543	14,802	37,345	26.7
Beklenen Zarar Karşılıkları (-) (TFRS 9 uygulayan b.)	-7	-6	-13	0.0	-4	-6	-10	0.0
Gerçeğe Uygun Değer Farkı K/Z Yansıtılan FV	1,952	700	2,651	1.4	522	178	700	0.5
Devlet Borçlanma Senetleri	1,947	700	2,647	1.4	518	178	696	0.5
Sermayede Payı Temsil Eden Menkul Değerler	4	0	4	0.0	4	0	4	0.0
Diğer Finansal Varlıklar	0	0	0	0.0	0	0	0	0.0
Gerçeğe Uyg.D.Farkı Diğer Kaps. Gelire Yans. FV	16,685	0	16,685	8.8	7,974	0	7,974	5.7
Devlet Borçlanma Senetleri	16,685	0	16,685	8.8	7,974	0	7,974	5.7
Sermayede Payı Temsil Eden Menkul Değerler	0	0	0	0.0	0	0	0	0.0
Diğer Finansal Varlıklar	0	0	0	0.0	0	0	0	0.0
Türev Finansal Varlıklar	390	2,977	3,367	1.8	1,061	6,213	7,274	5.2
Türev FV Gerçeğe Uygun Değer Farkı K/Z Yan.Kısmı	390	2,977	3,367	1.8	1,061	6,213	7,274	5.2
Türev FV Ger.Uyg.D.Farkı Diğ.Kaps.Gel.Yans.Kısmı	0	0	0	0.0	0	0	0	0.0
İtfa Edilmiş Maliyeti ile Ölçülen FV (Net)	17,158	41,007	58,165	30.5	22,595	26,521	49,116	35.1
Krediler	13,857	42,683	56,540	29.7	19,372	27,749	47,121	33.7
Kiralama İşlemlerinden Alacaklar	0	0	0	0.0	0	0	0	0.0
Factoring Alacakları	291	160	450	0.2	178	95	272	0.2
İtfa Edilmiş Maliyeti ile Ölçülen Diğer FV	3,424	0	3,424	1.8	3,432	0	3,432	2.5
Devlet Borçlanma Senetleri	3,424	0	3,424	1.8	3,432	0	3,432	2.5
Diğer Finansal Varlıklar	0	0	0	0.0	0	0	0	0.0
Beklenen Zarar Karşılık. (-) (TFRS 9 uygulayan b.)	413	1,836	2,249	1.2	387	1,323	1,710	1.2
Donuk Alacaklar (TFRS 9 uygulamayan b.)	0	0	0	0.0	0	0	0	0.0
Özel Karşılıklar (-) (TFRS 9 uygulamayan b.)	0	0	0	0.0	0	0	0	0.0
Satış Amaç. Elde Tut. ve Dur. Faal. İliş.Dur.V. (Net)	0	0	0	0.0	0	0	0	0.0
Satış Amaçlı	0	0	0	0.0	0	0	0	0.0
Durdurulan Faaliyetlere İlişkin	0	0	0	0.0	0	0	0	0.0
Ortaklık Yatırımları	35	0	35	0.0	35	0	35	0.0
İştirakler (Net)	0	0	0	0.0	0	0	0	0.0
Özkaynak Yöntemine Göre Değerlenenler	0	0	0	0.0	0	0	0	0.0
Konsolide Edilmeyenler	0	0	0	0.0	0	0	0	0.0
Bağlı Ortaklıklar (Net)	35	0	35	0.0	35	0	35	0.0
Konsolide Edilmeyen Mali Ortaklıklar	35	0	35	0.0	35	0	35	0.0
Konsolide Edilmeyen Mali Olmayan Ortaklıklar	0	0	0	0.0	0	0	0	0.0
Birlikte Kontrol Edilen Ortaklıklar (iş ortak.)(Net)	0	0	0	0.0	0	0	0	0.0
Özkaynak Yöntemine Göre Değerlenenler	0	0	0	0.0	0	0	0	0.0
Konsolide Edilmeyenler	0	0	0	0.0	0	0	0	0.0
Maddi Duran Varlıklar (Net)	874	0	874	0.5	404	0	404	0.3
Maddi Olmayan Duran Varlıklar (Net)	648	0	648	0.3	424	0	424	0.3
Şerefiye	0	0	0	0.0	0	0	0	0.0
Diğer	648	0	648	0.3	424	0	424	0.3
Yatırım Amaçlı Gayrimenkuller (Net)	0	0	0	0.0	0	0	0	0.0
Cari Vergi Varlığı	0	0	0	0.0	340	0	340	0.2
Ertelenmiş Vergi Varlığı	731	0	731	0.4	478	0	478	0.3
Diğer Aktifler	1,549	424	1,973	1.0	1,086	76	1,162	0.8
Toplam Varlıklar	106,627	83,968	190,594	100.0	77,926	61,980	139,906	100.0

Yükümlülükler

(Milyon TL)

	Aralık 2024			%	Aralık 2023			%
	TP	YP	Toplam	Dağ.	TP	YP	Toplam	Dağ.
Mevduat	69,407	60,459	129,866	68.1	59,379	49,092	108,471	77.5
Alınan Krediler	0	16,994	16,994	8.9	0	4,950	4,950	3.5
Para Piyasalarına Borçlar	0	11,556	11,556	6.1	0	0	0	0.0
İhraç Edilen Menkul Kıymetler (Net)	0	0	0	0.0	0	0	0	0.0
Bonolar	0	0	0	0.0	0	0	0	0.0
Varlığa Dayalı Menkul Kıymetler	0	0	0	0.0	0	0	0	0.0
Tahviller	0	0	0	0.0	0	0	0	0.0
Fonlar	0	0	0	0.0	0	0	0	0.0
Müstakriz Fonları	0	0	0	0.0	0	0	0	0.0
Diğer	0	0	0	0.0	0	0	0	0.0
Gerçeğe Uygun Değer Farkı K/Z Yansıtılan FY	0	0	0	0.0	0	0	0	0.0
Türev Finansal Yükümlülükler	246	2,853	3,099	1.6	598	5,558	6,156	4.4
Türev FY Gerçeğe Uygun Değer Farkı K/Z Yans. Kısmı	246	2,853	3,099	1.6	598	5,558	6,156	4.4
Türev FY Ger.Uyg.Değ.Farkı Diğ.Kaps.Gelire Yans. Kısmı	0	0	0	0.0	0	0	0	0.0
Factoring Yükümlülükleri	0	0	0	0.0	0	0	0	0.0
Kiralama İşlemlerinden Yükümlülükler (Net)	203	5	209	0.1	114	5	119	0.1
Karşılıklar	1,145	24	1,169	0.6	820	175	996	0.7
Genel Karşılıklar (TFRS 9 uygulamayan b.)	0	0	0	0.0	0	0	0	0.0
Yeniden Yapılanma Karşılığı	0	0	0	0.0	23	0	23	0.0
Çalışan Hakları Karşılığı	248	0	248	0.1	202	0	202	0.1
Sigorta Teknik Karşılıkları (Net)	0	0	0	0.0	0	0	0	0.0
Diğer Karşılıklar	897	24	921	0.5	596	175	771	0.6
Cari Vergi Borcu	1,459	0	1,459	0.8	285	0	285	0.2
Ertelenmiş Vergi Borcu	0	0	0	0.0	0	0	0	0.0
Satış Amaç.Elde Tut.ve Dur..Faal.İliş. DV Borçları (Net)	0	0	0	0.0	0	0	0	0.0
Satış Amaçlı	0	0	0	0.0	0	0	0	0.0
Durdurulan Faaliyetlere İlişkin	0	0	0	0.0	0	0	0	0.0
Sermaye Benzeri Borçlanma Araçları	0	4,895	4,895	2.6	0	4,337	4,337	3.1
Krediler	0	4,895	4,895	2.6	0	4,337	4,337	3.1
Diğer Borçlanma Araçları	0	0	0	0.0	0	0	0	0.0
Diğer Yükümlülükler	3,023	1,352	4,375	2.3	1,201	1,855	3,056	2.2
Özkaynaklar	16,974	0	16,974	8.9	11,537	0	11,537	8.2
Ödenmiş Sermaye	652	0	652	0.3	652	0	652	0.5
Sermaye Yedekleri	324	0	324	0.2	1,465	0	1,465	1.0
Hisse Senedi İhraç Primleri	0	0	0	0.0	0	0	0	0.0
Hisse Senedi İptal Kârları	0	0	0	0.0	0	0	0	0.0
Diğer Sermaye Yedekleri	324	0	324	0.2	1,465	0	1,465	1.0
K/Z'da Yen.Sınıf.mayacak Bir.Diğ.Kaps.Gel./Gid.	-206	0	-206	-0.1	-178	0	-178	-0.1
K/Z'da Yen.Sınıf.dırılacak Bir.Diğ.Kaps.Gel./Gid.	-43	0	-43	0.0	132	0	132	0.1
Kâr Yedekleri	10,607	0	10,607	5.6	5,339	0	5,339	3.8
Yasal Yedekler	184	0	184	0.1	184	0	184	0.1
Statü Yedekleri	0	0	0	0.0	0	0	0	0.0
Olağanüstü Yedekler	10,423	0	10,423	5.5	5,155	0	5,155	3.7
Diğer Kâr Yedekleri	0	0	0	0.0	0	0	0	0.0
Kâr veya Zarar	5,640	0	5,640	3.0	4,127	0	4,127	2.9
Geçmiş Yıllar Kâr veya Zararları	0	0	0	0.0	0	0	0	0.0
Dönem Net Kâr veya Zararı	5,640	0	5,640	3.0	4,127	0	4,127	2.9
Toplam Yükümlülükler	92,458	98,136	190,594	100.0	73,934	65,972	139,906	100.0

HSBC Bank A.Ş.

Bilanço Dışı Yükümlülükler

(Milyon TL)

	Aralık 2024			Aralık 2023		
	TP	YP	Toplam	TP	YP	Toplam
Garanti ve Kefaletler	3,176	23,553	26,729	1,879	23,039	24,917
Teminat Mektupları	3,157	12,659	15,816	1,810	13,412	15,222
Banka Kredileri	0	0	0	0	0	0
Akreditifler	19	10,033	10,052	69	8,907	8,975
Garanti Verilen Prefinansmanlar	0	0	0	0	0	0
Cirolar	0	0	0	0	0	0
Diğer Garanti ve Kefaletler	0	861	861	0	720	720
Taahhütler	8,147	8,164	16,311	7,436	34,294	41,730
Cayılamaz Taahhütler	8,147	8,164	16,311	7,436	34,294	41,730
Cayılabilir Taahhütler	0	0	0	0	0	0
Türev Finansal Araçlar	85,646	343,562	429,208	70,490	250,037	320,527
Riskten Korunma Amaçlı Türev Finansal Araçlar	0	0	0	0	0	0
Alım Satım Amaçlı İşlemler	85,646	343,562	429,208	70,490	250,037	320,527
Emanet ve Rehinli Kıymetler	220,474	237,886	458,359	126,864	180,043	306,907
Emanet Kıymetler	151,273	121,447	272,720	55,440	81,868	137,308
Rehinli Kıymetler	65,924	45,859	111,783	67,889	40,975	108,865
Kabul Edilen Avaller ve Kefaletler	3,276	70,580	73,856	3,534	57,200	60,734
Toplam Bilanço Dışı Hesaplar	317,443	613,165	930,607	206,668	487,413	694,081

Gelir ve Gider Kalemleri

(Milyon TL)

	Aralık 2024	Aralık 2023
Faiz Gelirleri	35,413	16,849
Kredilerden Alınan Faizler	11,736	7,693
Zorunlu Karşılıklardan Alınan Faizler	1,984	16
Bankalardan Alınan Faizler	9,009	3,306
Para Piyasası İşlemlerinden Alınan Faizler	5,268	3,929
Menkul Değerlerden Alınan Faizler	6,872	1,802
Diğer Faiz Gelirleri	545	103
Faiz Giderleri	22,764	14,436
Mevduata Verilen Faizler	20,942	13,728
Kullanılan Kredilere Verilen Faizler	1,267	620
Para Piyasası İşlemlerine Verilen Faizler	462	3
İhraç Edilen Menkul Kıymetlere Verilen Faizler	0	0
Diğer Faiz Giderleri	93	84
Net Faiz Geliri/Gideri	12,648	2,413
Net Ücret ve Komisyon Gelirleri/Giderleri	1,376	950
Alınan Ücret ve Komisyonlar	2,196	1,429
Verilen Ücret ve Komisyonlar (-)	820	480
Temettü Gelirleri	50	0
Ticari Kar/Zarar (Net)	711	5,708
Sermaye Piyasası İşlemleri Kâr/Zararı	31	137
Türev Finansal İşlemlerden Kar/Zarar	3,814	2,612
Kambiyo İşlemleri Kâr/Zararı	-3,134	2,959
Diğer Faaliyet Gelirleri	575	904
Faaliyet Brüt Karı	15,360	9,975
Beklenen Zarar Karşılıkları Giderleri (-) (TFRS 9 uygulayan b.)	577	603
Diğer Karşılık Giderleri (-) (TFRS 9 uygulayan b.)	108	81
Kredi Karşılıkları (-) (TFRS 9 uygulamayan b.)	0	0
Personel Giderleri (-)	3,601	2,358
Diğer Faaliyet Giderleri (-)	2,978	1,825
Net Faaliyet Karı/Zararı	8,096	5,108
Birleşme İşlemi Sonrası Gelir Olarak Kaydedilen Fazlalık Tutarı	0	0
Özkaynak Yöntemi Uygulanan Ortaklıklardan Kar/Zarar	0	0
Net Parasal Pozisyon Kar/Zararı	0	0
Sürdürülen Faaliyetler Vergi Öncesi Kar/Zarar	8,096	5,108
Sürdürülen Faaliyetler Vergi Karşılığı (±)	-2,456	-981
Sürdürülen Faaliyetler Dönem Net Kar/Zararı	5,640	4,127
Durdurulan Faaliyetler Dönem Net Kar/Zararı	0	0
Net Dönem Karı / Zararı	5,640	4,127

Rasyolar

(%)

	Aralık 2024	Aralık 2023
Sermaye Yeterliliği		
Sermaye Yeterliliği Oranı	28.3	24.4
Özkaynaklar / Toplam Varlıklar	8.9	8.2
(Özkaynaklar - Duran Varlıklar) / Toplam Varlıklar	8.1	7.6
Net Bilanço Pozisyonu / Özkaynaklar	-83.5	-40.2
(Net Bilanço Pozisyonu + Net Nazım Hesap Pozisyonu) / Özkaynaklar	-0.5	0.4
Bilanço Yapısı		
TP Varlıklar / Toplam Varlıklar	55.9	55.7
TP Yükümlülükler / Toplam Yükümlülükler	48.5	52.8
YP Varlıklar / YP Yükümlülükler	85.6	93.9
TP Mevduat / Toplam Mevduat	53.4	54.7
TP Krediler / Toplam Krediler	24.5	41.1
Toplam Mevduat / Toplam Varlıklar	68.1	77.5
Alınan Krediler / Toplam Varlıklar	8.9	3.5
Aktif Kalitesi		
Finansal Varlıklar (net) / Toplam Varlıklar	67.2	62.9
Toplam Krediler / Toplam Varlıklar	29.7	33.7
Toplam Krediler / Toplam Mevduat	43.5	43.4
Duran Varlıklar / Toplam Varlıklar	0.8	0.6
Tüketici Kredileri / Toplam Krediler	4.5	7.6
Likidite		
Likit Varlıklar / Toplam Varlıklar	55.3	51.5
Likit Varlıklar / Kısa Vadeli Yükümlülükler	83.7	90.1
TP Likit Varlıklar / Toplam Varlıklar	34.9	30.7
Karlılık		
Ortalama Aktif Karlılığı	3.4	3.1
Ortalama Özkaynak Karlılığı	38.5	40.6
Sürdürülen Faaliyeler Dönem Net Kar (Zarar) / Toplam Varlıklar	3.0	2.9
Gelir-Gider Yapısı		
Karşılık Sonrası Net Faiz Geliri / Toplam Varlıklar	6.3	1.2
Karşılık Sonrası Net Faiz Geliri / Faaliyet Brüt Karı	77.9	17.3
Faiz Dışı Gelirler (net) / Toplam Varlıklar	1.4	5.4
Diğer Faaliyet Giderleri / Toplam Varlıklar	1.6	1.3
Personel Giderleri / Diğer Faaliyet Giderleri	120.9	129.2
Faiz Dışı Gelirler (net) / Diğer Faaliyet Giderleri	91.1	414.4

ICBC Turkey Bank A.Ş.

Varlıklar

(Milyon TL)

	Aralık 2024			%	Aralık 2023			%
	TP	YP	Toplam	Dağ.	TP	YP	Toplam	Dağ.
Finansal Varlıklar (Net)	3,238	37,060	40,297	40.6	2,061	40,505	42,566	42.6
Nakit ve Nakit Benzerleri	3,074	16,851	19,926	20.1	2,029	21,072	23,101	23.1
Nakit Değerler ve Merkez Bankası	3,076	15,860	18,936	19.1	2,046	18,752	20,798	20.8
Bankalar	0	992	993	1.0	0	2,325	2,325	2.3
Para Piyasalarından Alacaklar	0	0	0	0.0	0	0	0	0.0
Beklenen Zarar Karşılıkları (-) (TFRS 9 uygulayan b.)	-2	-1	-3	0.0	-16	-5	-21	0.0
Gerçeğe Uygun Değer Farkı K/Z Yansıtılan FV	0	98	98	0.1	0	68	68	0.1
Devlet Borçlanma Senetleri	0	0	0	0.0	0	0	0	0.0
Sermayede Payı Temsil Eden Menkul Değerler	0	98	98	0.1	0	68	68	0.1
Diğer Finansal Varlıklar	0	0	0	0.0	0	0	0	0.0
Gerçeğe Uyg.D.Farkı Diğer Kaps. Gelire Yans. FV	80	20,095	20,176	20.3	22	19,337	19,359	19.4
Devlet Borçlanma Senetleri	80	685	765	0.8	22	571	593	0.6
Sermayede Payı Temsil Eden Menkul Değerler	0	0	0	0.0	0	0	0	0.0
Diğer Finansal Varlıklar	0	19,410	19,410	19.5	0	18,766	18,766	18.8
Türev Finansal Varlıklar	83	15	98	0.1	9	28	38	0.0
Türev FV Gerçeğe Uygun Değer Farkı K/Z Yan.Kısmı	83	15	98	0.1	9	28	38	0.0
Türev FV Ger.Uyg.D.Farkı Diğ.Kaps.Gel.Yans.Kısmı	0	0	0	0.0	0	0	0	0.0
İtfa Edilmiş Maliyeti ile Ölçülen FV (Net)	19,814	37,361	57,174	57.6	17,216	39,042	56,258	56.3
Krediler	954	34,804	35,757	36.0	2,012	32,533	34,546	34.6
Kiralama İşlemlerinden Alacaklar	0	0	0	0.0	0	0	0	0.0
Factoring Alacakları	0	0	0	0.0	0	0	0	0.0
İtfa Edilmiş Maliyeti ile Ölçülen Diğer FV	18,917	2,829	21,746	21.9	15,697	7,381	23,078	23.1
Devlet Borçlanma Senetleri	18,917	2,829	21,746	21.9	15,697	6,699	22,396	22.4
Diğer Finansal Varlıklar	0	0	0	0.0	0	682	682	0.7
Beklenen Zarar Karşılık. (-) (TFRS 9 uygulayan b.)	57	272	329	0.3	493	873	1,366	1.4
Donuk Alacaklar (TFRS 9 uygulamayan b.)	0	0	0	0.0	0	0	0	0.0
Özel Karşılıklar (-) (TFRS 9 uygulamayan b.)	0	0	0	0.0	0	0	0	0.0
Satış Amaç. Elde Tut. ve Dur. Faal. İliş.Dur.V. (Net)	0	0	0	0.0	0	0	0	0.0
Satış Amaçlı	0	0	0	0.0	0	0	0	0.0
Durdurulan Faaliyetlere İlişkin	0	0	0	0.0	0	0	0	0.0
Ortaklık Yatırımları	76	0	76	0.1	76	0	76	0.1
İştirakler (Net)	0	0	0	0.0	0	0	0	0.0
Özkaynak Yöntemine Göre Değerlenenler	0	0	0	0.0	0	0	0	0.0
Konsolide Edilmeyenler	0	0	0	0.0	0	0	0	0.0
Bağlı Ortaklıklar (Net)	76	0	76	0.1	76	0	76	0.1
Konsolide Edilmeyen Mali Ortaklıklar	76	0	76	0.1	76	0	76	0.1
Konsolide Edilmeyen Mali Olmayan Ortaklıklar	0	0	0	0.0	0	0	0	0.0
Birlikte Kontrol Edilen Ortaklıklar (iş ortak.)(Net)	0	0	0	0.0	0	0	0	0.0
Özkaynak Yöntemine Göre Değerlenenler	0	0	0	0.0	0	0	0	0.0
Konsolide Edilmeyenler	0	0	0	0.0	0	0	0	0.0
Maddi Duran Varlıklar (Net)	720	0	720	0.7	365	0	365	0.4
Maddi Olmayan Duran Varlıklar (Net)	71	0	71	0.1	60	0	60	0.1
Şerefiye	0	0	0	0.0	0	0	0	0.0
Diğer	71	0	71	0.1	60	0	60	0.1
Yatırım Amaçlı Gayrimenkuller (Net)	0	0	0	0.0	0	0	0	0.0
Cari Vergi Varlığı	138	0	138	0.1	124	0	124	0.1
Ertelenmiş Vergi Varlığı	290	0	290	0.3	0	0	0	0.0
Diğer Aktifler	533	12	545	0.5	491	10	501	0.5
Toplam Varlıklar	24,880	74,433	99,313	100.0	20,394	79,557	99,950	100.0

Yükümlülükler

(Milyon TL)

	Aralık 2024			%	Aralık 2023			%
	TP	YP	Toplam	Dağ.	TP	YP	Toplam	Dağ.
Mevduat	11,378	22,386	33,764	34.0	8,748	35,579	44,327	44.3
Alınan Krediler	0	42,129	42,129	42.4	1,502	35,507	37,009	37.0
Para Piyasalarına Borçlar	7,142	0	7,142	7.2	3,256	0	3,256	3.3
İhraç Edilen Menkul Kıymetler (Net)	0	0	0	0.0	0	0	0	0.0
Bonolar	0	0	0	0.0	0	0	0	0.0
Varlığa Dayalı Menkul Kıymetler	0	0	0	0.0	0	0	0	0.0
Tahviller	0	0	0	0.0	0	0	0	0.0
Fonlar	0	0	0	0.0	0	0	0	0.0
Müstakriz Fonları	0	0	0	0.0	0	0	0	0.0
Diğer	0	0	0	0.0	0	0	0	0.0
Gerçeğe Uygun Değer Farkı K/Z Yansıtılan FY	0	0	0	0.0	0	0	0	0.0
Türev Finansal Yükümlülükler	90	11	101	0.1	16	316	332	0.3
Türev FY Gerçeğe Uygun Değer Farkı K/Z Yans. Kısmı	90	11	101	0.1	16	316	332	0.3
Türev FY Ger.Uyg.Değ.Farkı Diğ.Kaps.Gelire Yans. Kısmı	0	0	0	0.0	0	0	0	0.0
Factoring Yükümlülükleri	0	0	0	0.0	0	0	0	0.0
Kiralama İşlemlerinden Yükümlülükler (Net)	489	0	489	0.5	167	0	167	0.2
Karşılıklar	521	88	609	0.6	577	197	775	0.8
Genel Karşılıklar (TFRS 9 uygulamayan b.)	0	0	0	0.0	0	0	0	0.0
Yeniden Yapılanma Karşılığı	0	0	0	0.0	0	0	0	0.0
Çalışan Hakları Karşılığı	306	0	306	0.3	200	0	200	0.2
Sigorta Teknik Karşılıkları (Net)	0	0	0	0.0	0	0	0	0.0
Diğer Karşılıklar	215	88	303	0.3	377	197	574	0.6
Cari Vergi Borcu	104	0	104	0.1	93	0	93	0.1
Ertelenmiş Vergi Borcu	0	0	0	0.0	71	0	71	0.1
Satış Amaç.Elde Tut.ve Dur..Faal.İliş. DV Borçları (Net)	0	0	0	0.0	0	0	0	0.0
Satış Amaçlı	0	0	0	0.0	0	0	0	0.0
Durdurulan Faaliyetlere İlişkin	0	0	0	0.0	0	0	0	0.0
Sermaye Benzeri Borçlanma Araçları	0	10,588	10,588	10.7	0	8,838	8,838	8.8
Krediler	0	10,588	10,588	10.7	0	8,838	8,838	8.8
Diğer Borçlanma Araçları	0	0	0	0.0	0	0	0	0.0
Diğer Yükümlülükler	186	83	269	0.3	219	95	314	0.3
Özkaynaklar	3,835	284	4,119	4.1	4,117	652	4,769	4.8
Ödenmiş Sermaye	860	0	860	0.9	860	0	860	0.9
Sermaye Yedekleri	-1	0	-1	0.0	-1	0	-1	0.0
Hisse Senedi İhraç Primleri	-1	0	-1	0.0	-1	0	-1	0.0
Hisse Senedi İptal Kârları	0	0	0	0.0	0	0	0	0.0
Diğer Sermaye Yedekleri	0	0	0	0.0	0	0	0	0.0
K/Z'da Yen.Sınıf.mayacak Bir.Diğ.Kaps.Gel./Gid.	78	0	78	0.1	61	0	61	0.1
K/Z'da Yen.Sınıf.dırılacak Bir.Diğ.Kaps.Gel./Gid.	0	284	284	0.3	-2	652	650	0.7
Kâr Yedekleri	3,146	0	3,146	3.2	1,823	0	1,823	1.8
Yasal Yedekler	159	0	159	0.2	92	0	92	0.1
Statü Yedekleri	0	0	0	0.0	0	0	0	0.0
Olağanüstü Yedekler	2,930	0	2,930	3.0	1,673	0	1,673	1.7
Diğer Kâr Yedekleri	58	0	58	0.1	58	0	58	0.1
Kâr veya Zarar	-248	0	-248	-0.3	1,376	0	1,376	1.4
Geçmiş Yıllar Kâr veya Zararları	53	0	53	0.1	53	0	53	0.1
Dönem Net Kâr veya Zararı	-301	0	-301	-0.3	1,323	0	1,323	1.3
Toplam Yükümlülükler	23,744	75,569	99,313	100.0	18,765	81,185	99,950	100.0

ICBC Turkey Bank A.Ş.

Bilanço Dışı Yükümlülükler

(Milyon TL)

	Aralık 2024			Aralık 2023		
	TP	YP	Toplam	TP	YP	Toplam
Garanti ve Kefaletler	3,529	24,719	28,248	1,867	24,546	26,414
Teminat Mektupları	3,529	6,454	9,983	1,867	5,840	7,707
Banka Kredileri	0	0	0	0	0	0
Akreditifler	0	2,390	2,390	0	6,302	6,302
Garanti Verilen Prefinansmanlar	0	0	0	0	0	0
Cirolar	0	0	0	0	0	0
Diğer Garanti ve Kefaletler	0	15,875	15,875	0	12,405	12,405
Taahhütler	790	2,180	2,970	491	652	1,143
Cayılabilir Taahhütler	790	2,180	2,970	491	652	1,143
Cayılabilir Taahhütler	0	0	0	0	0	0
Türev Finansal Araçlar	3,688	21,989	25,677	2,483	35,653	38,136
Riskten Korunma Amaçlı Türev Finansal Araçlar	0	0	0	0	0	0
Alım Satım Amaçlı İşlemler	3,688	21,989	25,677	2,483	35,653	38,136
Emanet ve Rehinli Kıymetler	100,114	447,759	547,873	100,367	382,015	482,382
Emanet Kıymetler	3,522	244,049	247,571	3,453	204,259	207,712
Rehinli Kıymetler	96,592	203,710	300,302	96,914	177,756	274,670
Kabul Edilen Avaller ve Kefaletler	0	0	0	0	0	0
Toplam Bilanço Dışı Hesaplar	108,121	496,647	604,768	105,208	442,867	548,074

Gelir ve Gider Kalemleri

(Milyon TL)

	Aralık 2024	Aralık 2023
Faiz Gelirleri	10,183	7,860
Kredilerden Alınan Faizler	5,073	4,382
Zorunlu Karşılıklardan Alınan Faizler	163	0
Bankalardan Alınan Faizler	334	163
Para Piyasası İşlemlerinden Alınan Faizler	43	18
Menkul Değerlerden Alınan Faizler	4,569	3,297
Diğer Faiz Gelirleri	0	0
Faiz Giderleri	9,550	5,497
Mevduata Verilen Faizler	4,583	2,173
Kullanılan Kredilere Verilen Faizler	2,851	2,602
Para Piyasası İşlemlerine Verilen Faizler	2,054	308
İhraç Edilen Menkul Kıymetlere Verilen Faizler	0	0
Diğer Faiz Giderleri	62	414
Net Faiz Geliri/Gideri	633	2,363
Net Ücret ve Komisyon Gelirleri/Giderleri	255	262
Alınan Ücret ve Komisyonlar	330	303
Verilen Ücret ve Komisyonlar (-)	74	41
Temettü Gelirleri	0	0
Ticari Kar/Zarar (Net)	-449	1,274
Sermaye Piyasası İşlemleri Kâr/Zararı	33	17
Türev Finansal İşlemlerden Kar/Zarar	-165	287
Kambiyo İşlemleri Kâr/Zararı	-317	971
Diğer Faaliyet Gelirleri	383	315
Faaliyet Brüt Karı	823	4,214
Beklenen Zarar Karşılıkları Giderleri (-) (TFRS 9 uygulayan b.)	-1,071	585
Diğer Karşılık Giderleri (-) (TFRS 9 uygulayan b.)	14	107
Kredi Karşılıkları (-) (TFRS 9 uygulamayan b.)	0	0
Personel Giderleri (-)	1,487	950
Diğer Faaliyet Giderleri (-)	902	763
Net Faaliyet Karı/Zararı	-510	1,809
Birleşme İşlemi Sonrası Gelir Olarak Kaydedilen Fazlalık Tutarı	0	0
Özkaynak Yöntemi Uygulanan Ortaklıklardan Kar/Zarar	0	0
Net Parasal Pozisyon Kar/Zararı	0	0
Sürdürülen Faaliyetler Vergi Öncesi Kar/Zarar	-510	1,809
Sürdürülen Faaliyetler Vergi Karşılığı (±)	209	-486
Sürdürülen Faaliyetler Dönem Net Kar/Zararı	-301	1,323
Durdurulan Faaliyetler Dönem Net Kar/Zararı	0	0
Net Dönem Karı / Zararı	-301	1,323

Rasyolar

(%)

	Aralık 2024	Aralık 2023
Sermaye Yeterliliği		
Sermaye Yeterliliği Oranı	29.2	34.1
Özkaynaklar / Toplam Varlıklar	4.1	4.8
(Özkaynaklar - Duran Varlıklar) / Toplam Varlıklar	3.3	4.3
Net Bilanço Pozisyonu / Özkaynaklar	-12.0	8.1
(Net Bilanço Pozisyonu + Net Nazım Hesap Pozisyonu) / Özkaynaklar	14.8	40.4
Bilanço Yapısı		
TP Varlıklar / Toplam Varlıklar	25.1	20.4
TP Yükümlülükler / Toplam Yükümlülükler	23.9	18.8
YP Varlıklar / YP Yükümlülükler	98.5	98.0
TP Mevduat / Toplam Mevduat	33.7	19.7
TP Krediler / Toplam Krediler	2.7	5.8
Toplam Mevduat / Toplam Varlıklar	34.0	44.3
Alınan Krediler / Toplam Varlıklar	42.4	37.0
Aktif Kalitesi		
Finansal Varlıklar (net) / Toplam Varlıklar	40.6	42.6
Toplam Krediler / Toplam Varlıklar	36.0	34.6
Toplam Krediler / Toplam Mevduat	105.9	77.9
Duran Varlıklar / Toplam Varlıklar	0.9	0.5
Tüketici Kredileri / Toplam Krediler	0.5	0.6
Likidite		
Likit Varlıklar / Toplam Varlıklar	20.1	23.1
Likit Varlıklar / Kısa Vadeli Yükümlülükler	48.7	52.5
TP Likit Varlıklar / Toplam Varlıklar	3.1	2.0
Karlılık		
Ortalama Aktif Karlılığı	-0.3	1.5
Ortalama Özkaynak Karlılığı	-6.7	30.9
Sürdürülen Faaliyeler Dönem Net Kar (Zarar) / Toplam Varlıklar	-0.3	1.3
Gelir-Gider Yapısı		
Karşılık Sonrası Net Faiz Geliri / Toplam Varlıklar	1.7	1.7
Karşılık Sonrası Net Faiz Geliri / Faaliyet Brüt Karı	205.3	39.7
Faiz Dışı Gelirler (net) / Toplam Varlıklar	0.2	1.9
Diğer Faaliyet Giderleri / Toplam Varlıklar	0.9	0.8
Personel Giderleri / Diğer Faaliyet Giderleri	164.8	124.5
Faiz Dışı Gelirler (net) / Diğer Faaliyet Giderleri	21.0	242.6

ING Bank A.Ş.

Varlıklar

(Milyon TL)

	Aralık 2024			%	Aralık 2023			%
	TP	YP	Toplam	Dağ.	TP	YP	Toplam	Dağ.
Finansal Varlıklar (Net)	48,025	23,039	71,064	39.6	20,804	22,162	42,966	30.6
Nakit ve Nakit Benzerleri	40,509	20,842	61,350	34.2	16,111	20,750	36,861	26.2
Nakit Değerler ve Merkez Bankası	20,239	19,105	39,344	21.9	7,610	19,348	26,957	19.2
Bankalar	8	1,739	1,746	1.0	1	1,404	1,405	1.0
Para Piyasalarından Alacaklar	20,274	0	20,274	11.3	8,508	0	8,508	6.1
Beklenen Zarar Karşılıkları (-) (TFRS 9 uygulayan b.)	-11	-2	-14	0.0	-8	-2	-10	0.0
Gerçeğe Uygun Değer Farkı K/Z Yansıtılan FV	891	897	1,788	1.0	12	430	442	0.3
Devlet Borçlanma Senetleri	890	897	1,787	1.0	12	430	442	0.3
Sermayede Payı Temsil Eden Menkul Değerler	1	0	1	0.0	0	0	0	0.0
Diğer Finansal Varlıklar	0	0	0	0.0	0	0	0	0.0
Gerçeğe Uyg.D.Farkı Diğer Kaps. Gelire Yans. FV	5,338	3	5,341	3.0	3,812	2	3,814	2.7
Devlet Borçlanma Senetleri	5,226	0	5,226	2.9	3,747	0	3,747	2.7
Sermayede Payı Temsil Eden Menkul Değerler	112	3	115	0.1	65	2	67	0.0
Diğer Finansal Varlıklar	0	0	0	0.0	0	0	0	0.0
Türev Finansal Varlıklar	1,288	1,298	2,585	1.4	869	981	1,849	1.3
Türev FV Gerçeğe Uygun Değer Farkı K/Z Yan.Kısmı	1,098	1,298	2,396	1.3	828	981	1,808	1.3
Türev FV Ger.Uyg.D.Farkı Diğ.Kaps.Gel.Yans.Kısmı	190	0	190	0.1	41	0	41	0.0
İtfa Edilmiş Maliyeti ile Ölçülen FV (Net)	67,017	28,070	95,087	52.9	58,790	25,611	84,402	60.1
Krediler	55,454	28,209	83,663	46.6	49,884	25,963	75,847	54.0
Kiralama İşlemlerinden Alacaklar	0	0	0	0.0	0	0	0	0.0
Factoring Alacakları	0	0	0	0.0	0	0	0	0.0
İtfa Edilmiş Maliyeti ile Ölçülen Diğer FV	12,681	0	12,681	7.1	9,971	0	9,971	7.1
Devlet Borçlanma Senetleri	12,681	0	12,681	7.1	9,971	0	9,971	7.1
Diğer Finansal Varlıklar	0	0	0	0.0	0	0	0	0.0
Beklenen Zarar Karşılık. (-) (TFRS 9 uygulayan b.)	1,118	138	1,257	0.7	1,064	352	1,416	1.0
Donuk Alacaklar (TFRS 9 uygulamayan b.)	0	0	0	0.0	0	0	0	0.0
Özel Karşılıklar (-) (TFRS 9 uygulamayan b.)	0	0	0	0.0	0	0	0	0.0
Satış Amaç. Elde Tut. ve Dur. Faal. İliş.Dur.V. (Net)	33	0	33	0.0	0	0	0	0.0
Satış Amaçlı	33	0	33	0.0	0	0	0	0.0
Durdurulan Faaliyetlere İlişkin	0	0	0	0.0	0	0	0	0.0
Ortaklık Yatırımları	1,088	1,703	2,792	1.6	947	1,235	2,182	1.6
İştirakler (Net)	0	0	0	0.0	0	0	0	0.0
Özkaynak Yöntemine Göre Değerlenenler	0	0	0	0.0	0	0	0	0.0
Konsolide Edilmeyenler	0	0	0	0.0	0	0	0	0.0
Bağlı Ortaklıklar (Net)	1,088	1,703	2,792	1.6	947	1,235	2,182	1.6
Konsolide Edilmeyen Mali Ortaklıklar	1,078	1,703	2,782	1.5	766	1,235	2,001	1.4
Konsolide Edilmeyen Mali Olmayan Ortaklıklar	10	0	10	0.0	181	0	181	0.1
Birlikte Kontrol Edilen Ortaklıklar (iş ortak.)(Net)	0	0	0	0.0	0	0	0	0.0
Özkaynak Yöntemine Göre Değerlenenler	0	0	0	0.0	0	0	0	0.0
Konsolide Edilmeyenler	0	0	0	0.0	0	0	0	0.0
Maddi Duran Varlıklar (Net)	3,333	0	3,333	1.9	759	0	759	0.5
Maddi Olmayan Duran Varlıklar (Net)	2,329	0	2,329	1.3	1,044	0	1,044	0.7
Şerefiye	0	0	0	0.0	0	0	0	0.0
Diğer	2,329	0	2,329	1.3	1,044	0	1,044	0.7
Yatırım Amaçlı Gayrimenkuller (Net)	0	0	0	0.0	3	0	3	0.0
Cari Vergi Varlığı	0	0	0	0.0	263	0	263	0.2
Ertelenmiş Vergi Varlığı	1,741	0	1,741	1.0	2,059	0	2,059	1.5
Diğer Aktifler	3,194	14	3,207	1.8	6,821	22	6,844	4.9
Toplam Varlıklar	126,761	52,826	179,587	100.0	91,490	49,030	140,520	100.0

Yükümlülükler

(Milyon TL)

	Aralık 2024			%	Aralık 2023			%
	TP	YP	Toplam	Dağ.	TP	YP	Toplam	Dağ.
Mevduat	95,338	35,764	131,102	73.0	69,124	31,224	100,348	71.4
Alınan Krediler	4	11,314	11,318	6.3	9	13,726	13,736	9.8
Para Piyasalarına Borçlar	104	715	819	0.5	16	168	184	0.1
İhraç Edilen Menkul Kıymetler (Net)	0	0	0	0.0	0	0	0	0.0
Bonolar	0	0	0	0.0	0	0	0	0.0
Varlığa Dayalı Menkul Kıymetler	0	0	0	0.0	0	0	0	0.0
Tahviller	0	0	0	0.0	0	0	0	0.0
Fonlar	0	0	0	0.0	0	0	0	0.0
Müstakriz Fonları	0	0	0	0.0	0	0	0	0.0
Diğer	0	0	0	0.0	0	0	0	0.0
Gerçeğe Uygun Değer Farkı K/Z Yansıtılan FY	0	0	0	0.0	0	0	0	0.0
Türev Finansal Yükümlülükler	1,823	3,039	4,862	2.7	1,461	759	2,220	1.6
Türev FY Gerçeğe Uygun Değer Farkı K/Z Yans. Kısmı	1,814	3,039	4,853	2.7	1,461	759	2,220	1.6
Türev FY Ger.Uyg.Değ.Farkı Diğ.Kaps.Gelire Yans. Kısmı	9	0	9	0.0	0	0	0	0.0
Factoring Yükümlülükleri	0	0	0	0.0	0	0	0	0.0
Kiralama İşlemlerinden Yükümlülükler (Net)	136	0	136	0.1	212	0	212	0.2
Karşılıklar	958	462	1,420	0.8	582	346	927	0.7
Genel Karşılıklar (TFRS 9 uygulamayan b.)	0	0	0	0.0	0	0	0	0.0
Yeniden Yapılanma Karşılığı	0	0	0	0.0	0	0	0	0.0
Çalışan Hakları Karşılığı	274	0	274	0.2	215	0	215	0.2
Sigorta Teknik Karşılıkları (Net)	0	0	0	0.0	0	0	0	0.0
Diğer Karşılıklar	684	462	1,146	0.6	367	346	712	0.5
Cari Vergi Borcu	1,096	0	1,096	0.6	258	0	258	0.2
Ertelenmiş Vergi Borcu	0	0	0	0.0	0	0	0	0.0
Satış Amaç.Elde Tut.ve Dur..Faal.İliş. DV Borçları (Net)	0	0	0	0.0	0	0	0	0.0
Satış Amaçlı	0	0	0	0.0	0	0	0	0.0
Durdurulan Faaliyetlere İlişkin	0	0	0	0.0	0	0	0	0.0
Sermaye Benzeri Borçlanma Araçları	0	5,128	5,128	2.9	0	0	0	0.0
Krediler	0	0	0	0.0	0	0	0	0.0
Diğer Borçlanma Araçları	0	5,128	5,128	2.9	0	0	0	0.0
Diğer Yükümlülükler	2,942	732	3,675	2.0	6,401	1,366	7,767	5.5
Özkaynaklar	20,031	0	20,031	11.2	14,868	0	14,868	10.6
Ödenmiş Sermaye	3,486	0	3,486	1.9	3,486	0	3,486	2.5
Sermaye Yedekleri	0	0	0	0.0	0	0	0	0.0
Hisse Senedi İhraç Primleri	0	0	0	0.0	0	0	0	0.0
Hisse Senedi İptal Kârları	0	0	0	0.0	0	0	0	0.0
Diğer Sermaye Yedekleri	0	0	0	0.0	0	0	0	0.0
K/Z'da Yen.Sınıf.mayacak Bir.Diğ.Kaps.Gel./Gid.	2,201	0	2,201	1.2	-43	0	-43	0.0
K/Z'da Yen.Sınıf.dırılacak Bir.Diğ.Kaps.Gel./Gid.	742	0	742	0.4	232	0	232	0.2
Kâr Yedekleri	11,367	0	11,367	6.3	9,495	0	9,495	6.8
Yasal Yedekler	648	0	648	0.4	564	0	564	0.4
Statü Yedekleri	0	0	0	0.0	0	0	0	0.0
Olağanüstü Yedekler	10,719	0	10,719	6.0	8,931	0	8,931	6.4
Diğer Kâr Yedekleri	0	0	0	0.0	0	0	0	0.0
Kâr veya Zarar	2,235	0	2,235	1.2	1,698	0	1,698	1.2
Geçmiş Yıllar Kâr veya Zararları	0	0	0	0.0	0	0	0	0.0
Dönem Net Kâr veya Zararı	2,235	0	2,235	1.2	1,698	0	1,698	1.2
Toplam Yükümlülükler	122,433	57,154	179,587	100.0	92,931	47,589	140,520	100.0

ING Bank A.Ş.

Bilanço Dışı Yükümlülükler

(Milyon TL)

	Aralık 2024			Aralık 2023		
	TP	YP	Toplam	TP	YP	Toplam
Garanti ve Kefaletler	8,313	23,888	32,200	3,605	16,995	20,600
Teminat Mektupları	3,920	10,116	14,036	3,593	9,395	12,989
Banka Kredileri	0	226	226	0	5	5
Akreditifler	3,388	2,757	6,145	0	2,119	2,119
Garanti Verilen Prefinansmanlar	0	0	0	0	0	0
Cirolar	0	0	0	0	0	0
Diğer Garanti ve Kefaletler	1,005	10,789	11,794	12	5,476	5,487
Taahhütler	14,013	2,371	16,384	8,716	12,691	21,407
Cayılabilir Taahhütler	14,013	2,371	16,384	8,716	12,691	21,407
Cayılabilir Taahhütler	0	0	0	0	0	0
Türev Finansal Araçlar	260,330	197,429	457,758	147,040	195,950	342,989
Riskten Korunma Amaçlı Türev Finansal Araçlar	5,350	7,072	12,422	300	0	300
Alım Satım Amaçlı İşlemler	254,980	190,356	445,336	146,740	195,950	342,689
Emanet ve Rehinli Kıymetler	397,354	221,782	619,135	280,775	180,756	461,532
Emanet Kıymetler	33,592	12,281	45,874	8,416	11,379	19,795
Rehinli Kıymetler	27,472	15,301	42,773	23,383	13,824	37,207
Kabul Edilen Avaller ve Kefaletler	336,289	194,199	530,488	248,976	155,553	404,529
Toplam Bilanço Dışı Hesaplar	680,010	445,469	1,125,478	440,136	406,392	846,528

Gelir ve Gider Kalemleri

(Milyon TL)

	Aralık 2024	Aralık 2023
Faiz Gelirleri	39,612	17,894
Kredilerden Alınan Faizler	23,423	12,615
Zorunlu Karşılıklardan Alınan Faizler	2,962	53
Bankalardan Alınan Faizler	306	109
Para Piyasası İşlemlerinden Alınan Faizler	6,418	2,642
Menkul Değerlerden Alınan Faizler	6,500	2,472
Diğer Faiz Gelirleri	3	2
Faiz Giderleri	31,883	15,401
Mevduata Verilen Faizler	30,393	14,162
Kullanılan Kredilere Verilen Faizler	920	957
Para Piyasası İşlemlerine Verilen Faizler	140	53
İhraç Edilen Menkul Kıymetlere Verilen Faizler	122	34
Diğer Faiz Giderleri	309	194
Net Faiz Geliri/Gideri	7,728	2,493
Net Ücret ve Komisyon Gelirleri/Giderleri	1,641	961
Alınan Ücret ve Komisyonlar	2,347	1,354
Verilen Ücret ve Komisyonlar (-)	706	393
Temettü Gelirleri	72	1
Ticari Kar/Zarar (Net)	1,193	2,402
Sermaye Piyasası İşlemleri Kâr/Zararı	-840	-14
Türev Finansal İşlemlerden Kar/Zarar	8,504	4,435
Kambiyo İşlemleri Kâr/Zararı	-6,471	-2,020
Diğer Faaliyet Gelirleri	1,263	1,252
Faaliyet Brüt Karı	11,897	7,109
Beklenen Zarar Karşılıkları Giderleri (-) (TFRS 9 uygulayan b.)	653	621
Diğer Karşılık Giderleri (-) (TFRS 9 uygulayan b.)	654	261
Kredi Karşılıkları (-) (TFRS 9 uygulamayan b.)	0	0
Personel Giderleri (-)	3,420	2,322
Diğer Faaliyet Giderleri (-)	5,317	3,775
Net Faaliyet Karı/Zararı	1,853	130
Birleşme İşlemi Sonrası Gelir Olarak Kaydedilen Fazlalık Tutarı	0	0
Özkaynak Yöntemi Uygulanan Ortaklıklardan Kar/Zarar	625	362
Net Parasal Pozisyon Kar/Zararı	0	0
Sürdürülen Faaliyetler Vergi Öncesi Kar/Zarar	2,478	492
Sürdürülen Faaliyetler Vergi Karşılığı (±)	-243	1,206
Sürdürülen Faaliyetler Dönem Net Kar/Zararı	2,235	1,698
Durdurulan Faaliyetler Dönem Net Kar/Zararı	0	0
Net Dönem Karı / Zararı	2,235	1,698

Rasyolar

(%)

	Aralık 2024	Aralık 2023
Sermaye Yeterliliği		
Sermaye Yeterliliği Oranı	22.5	16.0
Özkaynaklar / Toplam Varlıklar	11.2	10.6
(Özkaynaklar - Duran Varlıklar) / Toplam Varlıklar	6.4	7.7
Net Bilanço Pozisyonu / Özkaynaklar	-13.5	8.1
(Net Bilanço Pozisyonu + Net Nazım Hesap Pozisyonu) / Özkaynaklar	-0.6	3.7
Bilanço Yapısı		
TP Varlıklar / Toplam Varlıklar	70.6	65.1
TP Yükümlülükler / Toplam Yükümlülükler	68.2	66.1
YP Varlıklar / YP Yükümlülükler	92.4	103.0
TP Mevduat / Toplam Mevduat	72.7	68.9
TP Krediler / Toplam Krediler	66.3	65.8
Toplam Mevduat / Toplam Varlıklar	73.0	71.4
Alınan Krediler / Toplam Varlıklar	6.3	9.8
Aktif Kalitesi		
Finansal Varlıklar (net) / Toplam Varlıklar	39.6	30.6
Toplam Krediler / Toplam Varlıklar	46.6	54.0
Toplam Krediler / Toplam Mevduat	63.8	75.6
Duran Varlıklar / Toplam Varlıklar	4.7	2.8
Tüketici Kredileri / Toplam Krediler	28.8	23.4
Likidite		
Likit Varlıklar / Toplam Varlıklar	34.2	26.2
Likit Varlıklar / Kısa Vadeli Yükümlülükler	51.0	44.5
TP Likit Varlıklar / Toplam Varlıklar	22.6	11.5
Karlılık		
Ortalama Aktif Karlılığı	1.4	1.3
Ortalama Özkaynak Karlılığı	11.9	11.7
Sürdürülen Faaliyeler Dönem Net Kar (Zarar) / Toplam Varlıklar	1.2	1.2
Gelir-Gider Yapısı		
Karşılık Sonrası Net Faiz Geliri / Toplam Varlıklar	3.6	1.1
Karşılık Sonrası Net Faiz Geliri / Faaliyet Brüt Karı	54.0	22.7
Faiz Dışı Gelirler (net) / Toplam Varlıklar	2.3	3.3
Diğer Faaliyet Giderleri / Toplam Varlıklar	3.0	2.7
Personel Giderleri / Diğer Faaliyet Giderleri	64.3	61.5
Faiz Dışı Gelirler (net) / Diğer Faaliyet Giderleri	78.4	122.3

Intesa Sanpaolo S.p.A.

Varlıklar

(Milyon TL)

	Aralık 2024			%	Aralık 2023			%
	TP	YP	Toplam	Dağ.	TP	YP	Toplam	Dağ.
Finansal Varlıklar (Net)	376	887	1,264	16.9	408	1,336	1,745	21.0
Nakit ve Nakit Benzerleri	376	887	1,264	16.9	408	1,336	1,745	21.0
Nakit Değerler ve Merkez Bankası	224	857	1,081	14.5	156	1,316	1,472	17.7
Bankalar	152	31	183	2.5	253	20	273	3.3
Para Piyasalarından Alacaklar	0	0	0	0.0	0	0	0	0.0
Beklenen Zarar Karşılıkları (-) (TFRS 9 uygulayan b.)	0	0	0	0.0	-1	0	-1	0.0
Gerçeğe Uygun Değer Farkı K/Z Yansıtılan FV	0	0	0	0.0	0	0	0	0.0
Devlet Borçlanma Senetleri	0	0	0	0.0	0	0	0	0.0
Sermayede Payı Temsil Eden Menkul Değerler	0	0	0	0.0	0	0	0	0.0
Diğer Finansal Varlıklar	0	0	0	0.0	0	0	0	0.0
Gerçeğe Uyg.D.Farkı Diğer Kaps. Gelire Yans. FV	0	0	0	0.0	0	0	0	0.0
Devlet Borçlanma Senetleri	0	0	0	0.0	0	0	0	0.0
Sermayede Payı Temsil Eden Menkul Değerler	0	0	0	0.0	0	0	0	0.0
Diğer Finansal Varlıklar	0	0	0	0.0	0	0	0	0.0
Türev Finansal Varlıklar	0	0	0	0.0	0	0	0	0.0
Türev FV Gerçeğe Uygun Değer Farkı K/Z Yan.Kısmı	0	0	0	0.0	0	0	0	0.0
Türev FV Ger.Uyg.D.Farkı Diğ.Kaps.Gel.Yans.Kısmı	0	0	0	0.0	0	0	0	0.0
İtfa Edilmiş Maliyeti ile Ölçülen FV (Net)	4,289	1,774	6,062	81.3	2,808	3,658	6,466	77.7
Krediler	4,318	1,774	6,092	81.7	2,864	3,658	6,522	78.4
Kiralama İşlemlerinden Alacaklar	0	0	0	0.0	0	0	0	0.0
Factoring Alacakları	0	0	0	0.0	0	0	0	0.0
İtfa Edilmiş Maliyeti ile Ölçülen Diğer FV	0	0	0	0.0	0	0	0	0.0
Devlet Borçlanma Senetleri	0	0	0	0.0	0	0	0	0.0
Diğer Finansal Varlıklar	0	0	0	0.0	0	0	0	0.0
Beklenen Zarar Karşılık. (-) (TFRS 9 uygulayan b.)	29	0	29	0.4	56	0	56	0.7
Donuk Alacaklar (TFRS 9 uygulamayan b.)	0	0	0	0.0	0	0	0	0.0
Özel Karşılıklar (-) (TFRS 9 uygulamayan b.)	0	0	0	0.0	0	0	0	0.0
Satış Amaç. Elde Tut. ve Dur. Faal. İliş.Dur.V. (Net)	0	0	0	0.0	0	0	0	0.0
Satış Amaçlı	0	0	0	0.0	0	0	0	0.0
Durdurulan Faaliyetlere İlişkin	0	0	0	0.0	0	0	0	0.0
Ortaklık Yatırımları	0	0	0	0.0	0	0	0	0.0
İştirakler (Net)	0	0	0	0.0	0	0	0	0.0
Özkaynak Yöntemine Göre Değerlenenler	0	0	0	0.0	0	0	0	0.0
Konsolide Edilmeyenler	0	0	0	0.0	0	0	0	0.0
Bağlı Ortaklıklar (Net)	0	0	0	0.0	0	0	0	0.0
Konsolide Edilmeyen Mali Ortaklıklar	0	0	0	0.0	0	0	0	0.0
Konsolide Edilmeyen Mali Olmayan Ortaklıklar	0	0	0	0.0	0	0	0	0.0
Birlikte Kontrol Edilen Ortaklıklar (iş ortak.)(Net)	0	0	0	0.0	0	0	0	0.0
Özkaynak Yöntemine Göre Değerlenenler	0	0	0	0.0	0	0	0	0.0
Konsolide Edilmeyenler	0	0	0	0.0	0	0	0	0.0
Maddi Duran Varlıklar (Net)	23	0	23	0.3	5	0	5	0.1
Maddi Olmayan Duran Varlıklar (Net)	57	0	57	0.8	67	0	67	0.8
Şerefiye	0	0	0	0.0	0	0	0	0.0
Diğer	57	0	57	0.8	67	0	67	0.8
Yatırım Amaçlı Gayrimenkuller (Net)	0	0	0	0.0	0	0	0	0.0
Cari Vergi Varlığı	0	0	0	0.0	0	0	0	0.0
Ertelenmiş Vergi Varlığı	21	0	21	0.3	16	0	16	0.2
Diğer Aktifler	28	0	28	0.4	21	0	21	0.3
Toplam Varlıklar	4,795	2,661	7,456	100.0	3,325	4,994	8,319	100.0

Yükümlülükler

(Milyon TL)

	Aralık 2024			%	Aralık 2023			%
	TP	YP	Toplam	Dağ.	TP	YP	Toplam	Dağ.
Mevduat	2	16	17	0.2	1	1,670	1,671	20.1
Alınan Krediler	0	2,365	2,366	31.7	0	2,766	2,766	33.3
Para Piyasalarına Borçlar	0	0	0	0.0	0	0	0	0.0
İhraç Edilen Menkul Kıymetler (Net)	0	0	0	0.0	0	0	0	0.0
Bonolar	0	0	0	0.0	0	0	0	0.0
Varlığa Dayalı Menkul Kıymetler	0	0	0	0.0	0	0	0	0.0
Tahviller	0	0	0	0.0	0	0	0	0.0
Fonlar	0	0	0	0.0	0	0	0	0.0
Müstakriz Fonları	0	0	0	0.0	0	0	0	0.0
Diğer	0	0	0	0.0	0	0	0	0.0
Gerçeğe Uygun Değer Farkı K/Z Yansıtılan FY	0	0	0	0.0	0	0	0	0.0
Türev Finansal Yükümlülükler	0	0	0	0.0	0	3	3	0.0
Türev FY Gerçeğe Uygun Değer Farkı K/Z Yans. Kısmı	0	0	0	0.0	0	3	3	0.0
Türev FY Ger.Uyg.Değ.Farkı Diğ.Kaps.Gelire Yans. Kısmı	0	0	0	0.0	0	0	0	0.0
Factoring Yükümlülükleri	0	0	0	0.0	0	0	0	0.0
Kiralama İşlemlerinden Yükümlülükler (Net)	20	0	20	0.3	1	0	1	0.0
Karşılıklar	14	6	19	0.3	12	10	22	0.3
Genel Karşılıklar (TFRS 9 uygulamayan b.)	0	0	0	0.0	0	0	0	0.0
Yeniden Yapılanma Karşılığı	0	0	0	0.0	0	0	0	0.0
Çalışan Hakları Karşılığı	10	6	15	0.2	7	10	17	0.2
Sigorta Teknik Karşılıkları (Net)	0	0	0	0.0	0	0	0	0.0
Diğer Karşılıklar	4	0	4	0.1	5	0	5	0.1
Cari Vergi Borcu	160	0	160	2.2	115	0	115	1.4
Ertelenmiş Vergi Borcu	0	0	0	0.0	0	0	0	0.0
Satış Amaç.Elde Tut.ve Dur..Faal.İliş. DV Borçları (Net)	0	0	0	0.0	0	0	0	0.0
Satış Amaçlı	0	0	0	0.0	0	0	0	0.0
Durdurulan Faaliyetlere İlişkin	0	0	0	0.0	0	0	0	0.0
Sermaye Benzeri Borçlanma Araçları	0	0	0	0.0	0	0	0	0.0
Krediler	0	0	0	0.0	0	0	0	0.0
Diğer Borçlanma Araçları	0	0	0	0.0	0	0	0	0.0
Diğer Yükümlülükler	1	0	1	0.0	1	0	1	0.0
Özkaynaklar	4,872	0	4,872	65.3	3,741	0	3,741	45.0
Ödenmiş Sermaye	677	0	677	9.1	677	0	677	8.1
Sermaye Yedekleri	0	0	0	0.0	0	0	0	0.0
Hisse Senedi İhraç Primleri	0	0	0	0.0	0	0	0	0.0
Hisse Senedi İptal Kârları	0	0	0	0.0	0	0	0	0.0
Diğer Sermaye Yedekleri	0	0	0	0.0	0	0	0	0.0
K/Z'da Yen.Sınıf.mayacak Bir.Diğ.Kaps.Gel./Gid.	-1	0	-1	0.0	0	0	0	0.0
K/Z'da Yen.Sınıf.dırılacak Bir.Diğ.Kaps.Gel./Gid.	0	0	0	0.0	0	0	0	0.0
Kâr Yedekleri	0	0	0	0.0	0	0	0	0.0
Yasal Yedekler	0	0	0	0.0	0	0	0	0.0
Statü Yedekleri	0	0	0	0.0	0	0	0	0.0
Olağanüstü Yedekler	0	0	0	0.0	0	0	0	0.0
Diğer Kâr Yedekleri	0	0	0	0.0	0	0	0	0.0
Kâr veya Zarar	4,196	0	4,196	56.3	3,065	0	3,065	36.8
Geçmiş Yıllar Kâr veya Zararları	2,844	0	2,844	38.2	2,368	0	2,368	28.5
Dönem Net Kâr veya Zararı	1,352	0	1,352	18.1	697	0	697	8.4
Toplam Yükümlülükler	5,069	2,387	7,456	100.0	3,870	4,449	8,319	100.0

Intesa Sanpaolo S.p.A.

Bilanço Dışı Yükümlülükler

(Milyon TL)

	Aralık 2024			Aralık 2023		
	TP	YP	Toplam	TP	YP	Toplam
Garanti ve Kefaletler	105	678	783	85	485	570
Teminat Mektupları	104	645	749	84	468	552
Banka Kredileri	0	0	0	0	0	0
Akreditifler	1	32	34	1	16	18
Garanti Verilen Prefinansmanlar	0	0	0	0	0	0
Cirolar	0	0	0	0	0	0
Diğer Garanti ve Kefaletler	0	0	0	0	0	0
Taahhütler	0	0	0	0	0	0
Cayılmaz Taahhütler	0	0	0	0	0	0
Cayılabilir Taahhütler	0	0	0	0	0	0
Türev Finansal Araçlar	0	0	0	328	327	655
Riskten Korunma Amaçlı Türev Finansal Araçlar	0	0	0	0	0	0
Alım Satım Amaçlı İşlemler	0	0	0	328	327	655
Emanet ve Rehinli Kıymetler	0	0	0	0	0	0
Emanet Kıymetler	0	0	0	0	0	0
Rehinli Kıymetler	0	0	0	0	0	0
Kabul Edilen Avaller ve Kefaletler	0	0	0	0	0	0
Toplam Bilanço Dışı Hesaplar	105	678	783	413	811	1,225

Gelir ve Gider Kalemleri

(Milyon TL)

	Aralık 2024	Aralık 2023
Faiz Gelirleri	2,158	1,165
Kredilerden Alınan Faizler	1,858	1,063
Zorunlu Karşılıklardan Alınan Faizler	120	28
Bankalardan Alınan Faizler	180	74
Para Piyasası İşlemlerinden Alınan Faizler	0	0
Menkul Değerlerden Alınan Faizler	0	0
Diğer Faiz Gelirleri	0	0
Faiz Giderleri	179	225
Mevduata Verilen Faizler	37	77
Kullanılan Kredilere Verilen Faizler	141	147
Para Piyasası İşlemlerine Verilen Faizler	0	0
İhraç Edilen Menkul Kıymetlere Verilen Faizler	0	0
Diğer Faiz Giderleri	1	1
Net Faiz Geliri/Gideri	1,979	940
Net Ücret ve Komisyon Gelirleri/Giderleri	15	-8
Alınan Ücret ve Komisyonlar	15	27
Verilen Ücret ve Komisyonlar (-)	0	35
Temettü Gelirleri	0	0
Ticari Kar/Zarar (Net)	64	165
Sermaye Piyasası İşlemleri Kâr/Zararı	0	0
Türev Finansal İşlemlerden Kar/Zarar	12	-59
Kambiyo İşlemleri Kâr/Zararı	52	224
Diğer Faaliyet Gelirleri	65	71
Faaliyet Brüt Karı	2,123	1,169
Beklenen Zarar Karşılıkları Giderleri (-) (TFRS 9 uygulayan b.)	27	24
Diğer Karşılık Giderleri (-) (TFRS 9 uygulayan b.)	0	0
Kredi Karşılıkları (-) (TFRS 9 uygulamayan b.)	0	0
Personel Giderleri (-)	86	59
Diğer Faaliyet Giderleri (-)	101	95
Net Faaliyet Karı/Zararı	1,908	991
Birleşme İşlemi Sonrası Gelir Olarak Kaydedilen Fazlalık Tutarı	0	0
Özkaynak Yöntemi Uygulanan Ortaklıklardan Kar/Zarar	0	0
Net Parasal Pozisyon Kar/Zararı	0	0
Sürdürülen Faaliyetler Vergi Öncesi Kar/Zarar	1,908	991
Sürdürülen Faaliyetler Vergi Karşılığı (±)	-557	-294
Sürdürülen Faaliyetler Dönem Net Kar/Zararı	1,352	697
Durdurulan Faaliyetler Dönem Net Kar/Zararı	0	0
Net Dönem Karı / Zararı	1,352	697

Rasyolar

(%)

	Aralık 2024	Aralık 2023
Sermaye Yeterliliği		
Sermaye Yeterliliği Oranı	57.5	49.3
Özkaynaklar / Toplam Varlıklar	65.3	45.0
(Özkaynaklar - Duran Varlıklar) / Toplam Varlıklar	64.3	44.1
Net Bilanço Pozisyonu / Özkaynaklar	5.6	14.6
(Net Bilanço Pozisyonu + Net Nazım Hesap Pozisyonu) / Özkaynaklar	5.6	5.9
Bilanço Yapısı		
TP Varlıklar / Toplam Varlıklar	64.3	40.0
TP Yükümlülükler / Toplam Yükümlülükler	68.0	46.5
YP Varlıklar / YP Yükümlülükler	111.5	112.3
TP Mevduat / Toplam Mevduat	9.7	0.1
TP Krediler / Toplam Krediler	70.9	43.9
Toplam Mevduat / Toplam Varlıklar	0.2	20.1
Alınan Krediler / Toplam Varlıklar	31.7	33.3
Aktif Kalitesi		
Finansal Varlıklar (net) / Toplam Varlıklar	16.9	21.0
Toplam Krediler / Toplam Varlıklar	81.7	78.4
Toplam Krediler / Toplam Mevduat	34,982.4	390.3
Duran Varlıklar / Toplam Varlıklar	1.1	0.9
Tüketici Kredileri / Toplam Krediler	0.0	0.0
Likidite		
Likit Varlıklar / Toplam Varlıklar	16.9	21.0
Likit Varlıklar / Kısa Vadeli Yükümlülükler	245.9	700.1
TP Likit Varlıklar / Toplam Varlıklar	5.0	4.9
Karlılık		
Ortalama Aktif Karlılığı	17.2	7.8
Ortalama Özkaynak Karlılığı	30.9	20.2
Sürdürülen Faaliyeler Dönem Net Kar (Zarar) / Toplam Varlıklar	18.1	8.4
Gelir-Gider Yapısı		
Karşılık Sonrası Net Faiz Geliri / Toplam Varlıklar	26.2	11.0
Karşılık Sonrası Net Faiz Geliri / Faaliyet Brüt Karı	92.0	78.4
Faiz Dışı Gelirler (net) / Toplam Varlıklar	1.9	2.7
Diğer Faaliyet Giderleri / Toplam Varlıklar	1.4	1.1
Personel Giderleri / Diğer Faaliyet Giderleri	85.2	61.7
Faiz Dışı Gelirler (net) / Diğer Faaliyet Giderleri	141.9	239.6

JPMorgan Chase Bank N.A.

Varlıklar

(Milyon TL)

	Aralık 2024			%	Aralık 2023			%
	TP	YP	Toplam	Dağ.	TP	YP	Toplam	Dağ.
Finansal Varlıklar (Net)	4,518	511	5,030	92.3	1,588	416	2,004	94.1
Nakit ve Nakit Benzerleri	4,023	510	4,534	83.2	440	414	854	40.1
Nakit Değerler ve Merkez Bankası	1,575	463	2,038	37.4	146	387	533	25.0
Bankalar	2,459	47	2,506	46.0	295	27	322	15.1
Para Piyasalarından Alacaklar	0	0	0	0.0	0	0	0	0.0
Beklenen Zarar Karşılıkları (-) (TFRS 9 uygulayan b.)	-11	0	-11	-0.2	-1	0	-1	-0.1
Gerçeğe Uygun Değer Farkı K/Z Yansıtılan FV	495	0	495	9.1	1,148	0	1,148	53.9
Devlet Borçlanma Senetleri	495	0	495	9.1	262	0	262	12.3
Sermayede Payı Temsil Eden Menkul Değerler	0	0	0	0.0	0	0	0	0.0
Diğer Finansal Varlıklar	0	0	0	0.0	886	0	886	41.6
Gerçeğe Uyg.D.Farkı Diğer Kaps. Gelire Yans. FV	0	0	0	0.0	0	0	0	0.0
Devlet Borçlanma Senetleri	0	0	0	0.0	0	0	0	0.0
Sermayede Payı Temsil Eden Menkul Değerler	0	0	0	0.0	0	0	0	0.0
Diğer Finansal Varlıklar	0	0	0	0.0	0	0	0	0.0
Türev Finansal Varlıklar	0	1	1	0.0	0	2	2	0.1
Türev FV Gerçeğe Uygun Değer Farkı K/Z Yan.Kısmı	0	1	1	0.0	0	2	2	0.1
Türev FV Ger.Uyg.D.Farkı Diğ.Kaps.Gel.Yans.Kısmı	0	0	0	0.0	0	0	0	0.0
İtfa Edilmiş Maliyeti ile Ölçülen FV (Net)	0	0	0	0.0	0	0	0	0.0
Krediler	0	0	0	0.0	0	0	0	0.0
Kiralama İşlemlerinden Alacaklar	0	0	0	0.0	0	0	0	0.0
Factoring Alacakları	0	0	0	0.0	0	0	0	0.0
İtfa Edilmiş Maliyeti ile Ölçülen Diğer FV	0	0	0	0.0	0	0	0	0.0
Devlet Borçlanma Senetleri	0	0	0	0.0	0	0	0	0.0
Diğer Finansal Varlıklar	0	0	0	0.0	0	0	0	0.0
Beklenen Zarar Karşılık. (-) (TFRS 9 uygulayan b.)	0	0	0	0.0	0	0	0	0.0
Donuk Alacaklar (TFRS 9 uygulamayan b.)	0	0	0	0.0	0	0	0	0.0
Özel Karşılıklar (-) (TFRS 9 uygulamayan b.)	0	0	0	0.0	0	0	0	0.0
Satış Amaç. Elde Tut. ve Dur. Faal. İliş.Dur.V. (Net)	0	0	0	0.0	0	0	0	0.0
Satış Amaçlı	0	0	0	0.0	0	0	0	0.0
Durdurulan Faaliyetlere İlişkin	0	0	0	0.0	0	0	0	0.0
Ortaklık Yatırımları	0	0	0	0.0	0	0	0	0.0
İştirakler (Net)	0	0	0	0.0	0	0	0	0.0
Özkaynak Yöntemine Göre Değerlenenler	0	0	0	0.0	0	0	0	0.0
Konsolide Edilmeyenler	0	0	0	0.0	0	0	0	0.0
Bağlı Ortaklıklar (Net)	0	0	0	0.0	0	0	0	0.0
Konsolide Edilmeyen Mali Ortaklıklar	0	0	0	0.0	0	0	0	0.0
Konsolide Edilmeyen Mali Olmayan Ortaklıklar	0	0	0	0.0	0	0	0	0.0
Birlikte Kontrol Edilen Ortaklıklar (iş ortak.)(Net)	0	0	0	0.0	0	0	0	0.0
Özkaynak Yöntemine Göre Değerlenenler	0	0	0	0.0	0	0	0	0.0
Konsolide Edilmeyenler	0	0	0	0.0	0	0	0	0.0
Maddi Duran Varlıklar (Net)	30	0	30	0.6	30	0	30	1.4
Maddi Olmayan Duran Varlıklar (Net)	22	0	22	0.4	17	0	17	0.8
Şerefiye	0	0	0	0.0	0	0	0	0.0
Diğer	22	0	22	0.4	17	0	17	0.8
Yatırım Amaçlı Gayrimenkuller (Net)	0	0	0	0.0	0	0	0	0.0
Cari Vergi Varlığı	0	0	0	0.0	0	0	0	0.0
Ertelenmiş Vergi Varlığı	35	0	35	0.6	27	0	27	1.3
Diğer Aktifler	14	321	336	6.2	6	46	52	2.4
Toplam Varlıklar	4,619	832	5,452	100.0	1,668	462	2,130	100.0

Yükümlülükler

(Milyon TL)

	Aralık 2024			%	Aralık 2023			%
	TP	YP	Toplam	Dağ.	TP	YP	Toplam	Dağ.
Mevduat	1,105	567	1,672	30.7	41	316	358	16.8
Alınan Krediler	0	0	0	0.0	0	0	0	0.0
Para Piyasalarına Borçlar	0	0	0	0.0	0	0	0	0.0
İhraç Edilen Menkul Kıymetler (Net)	0	0	0	0.0	0	0	0	0.0
Bonolar	0	0	0	0.0	0	0	0	0.0
Varlığa Dayalı Menkul Kıymetler	0	0	0	0.0	0	0	0	0.0
Tahviller	0	0	0	0.0	0	0	0	0.0
Fonlar	0	0	0	0.0	0	0	0	0.0
Müstakriz Fonları	0	0	0	0.0	0	0	0	0.0
Diğer	0	0	0	0.0	0	0	0	0.0
Gerçeğe Uygun Değer Farkı K/Z Yansıtılan FY	0	0	0	0.0	0	0	0	0.0
Türev Finansal Yükümlülükler	0	1	1	0.0	0	1	1	0.1
Türev FY Gerçeğe Uygun Değer Farkı K/Z Yans. Kısmı	0	1	1	0.0	0	1	1	0.1
Türev FY Ger.Uyg.Değ.Farkı Diğ.Kaps.Gelire Yans. Kısmı	0	0	0	0.0	0	0	0	0.0
Factoring Yükümlülükleri	0	0	0	0.0	0	0	0	0.0
Kiralama İşlemlerinden Yükümlülükler (Net)	0	48	48	0.9	1	60	61	2.8
Karşılıklar	101	0	101	1.8	79	0	79	3.7
Genel Karşılıklar (TFRS 9 uygulamayan b.)	0	0	0	0.0	0	0	0	0.0
Yeniden Yapılanma Karşılığı	0	0	0	0.0	0	0	0	0.0
Çalışan Hakları Karşılığı	87	0	87	1.6	70	0	70	3.3
Sigorta Teknik Karşılıkları (Net)	0	0	0	0.0	0	0	0	0.0
Diğer Karşılıklar	13	0	13	0.2	9	0	9	0.4
Cari Vergi Borcu	428	0	428	7.9	90	0	90	4.2
Ertelenmiş Vergi Borcu	0	0	0	0.0	0	0	0	0.0
Satış Amaç.Elde Tut.ve Dur..Faal.İliş. DV Borçları (Net)	0	0	0	0.0	0	0	0	0.0
Satış Amaçlı	0	0	0	0.0	0	0	0	0.0
Durdurulan Faaliyetlere İlişkin	0	0	0	0.0	0	0	0	0.0
Sermaye Benzeri Borçlanma Araçları	0	0	0	0.0	0	0	0	0.0
Krediler	0	0	0	0.0	0	0	0	0.0
Diğer Borçlanma Araçları	0	0	0	0.0	0	0	0	0.0
Diğer Yükümlülükler	9	0	9	0.2	1	0	1	0.1
Özkaynaklar	3,193	0	3,193	58.6	1,540	0	1,540	72.3
Ödenmiş Sermaye	100	0	100	1.8	100	0	100	4.7
Sermaye Yedekleri	0	0	0	0.0	0	0	0	0.0
Hisse Senedi İhraç Primleri	0	0	0	0.0	0	0	0	0.0
Hisse Senedi İptal Kârları	0	0	0	0.0	0	0	0	0.0
Diğer Sermaye Yedekleri	0	0	0	0.0	0	0	0	0.0
K/Z'da Yen.Sınıf.mayacak Bir.Diğ.Kaps.Gel./Gid.	-4	0	-4	-0.1	-3	0	-3	-0.1
K/Z'da Yen.Sınıf.dırılacak Bir.Diğ.Kaps.Gel./Gid.	0	0	0	0.0	0	0	0	0.0
Kâr Yedekleri	0	0	0	0.0	0	0	0	0.0
Yasal Yedekler	0	0	0	0.0	0	0	0	0.0
Statü Yedekleri	0	0	0	0.0	0	0	0	0.0
Olağanüstü Yedekler	0	0	0	0.0	0	0	0	0.0
Diğer Kâr Yedekleri	0	0	0	0.0	0	0	0	0.0
Kâr veya Zarar	3,097	0	3,097	56.8	1,443	0	1,443	67.7
Geçmiş Yıllar Kâr veya Zararları	1,443	0	1,443	26.5	1,144	0	1,144	53.7
Dönem Net Kâr veya Zararı	1,654	0	1,654	30.3	299	0	299	14.0
Toplam Yükümlülükler	4,836	616	5,452	100.0	1,753	377	2,130	100.0

JPMorgan Chase Bank N.A.

Bilanço Dışı Yükümlülükler

(Milyon TL)

	Aralık 2024			Aralık 2023		
	TP	YP	Toplam	TP	YP	Toplam
Garanti ve Kefaletler	0	0	0	0	0	0
Teminat Mektupları	0	0	0	0	0	0
Banka Kredileri	0	0	0	0	0	0
Akreditifler	0	0	0	0	0	0
Garanti Verilen Prefinansmanlar	0	0	0	0	0	0
Cirolar	0	0	0	0	0	0
Diğer Garanti ve Kefaletler	0	0	0	0	0	0
Taahhütler	1,060	524	1,584	805	758	1,563
Cayılamaz Taahhütler	1,060	524	1,584	805	758	1,563
Cayılabilir Taahhütler	0	0	0	0	0	0
Türev Finansal Araçlar	0	237	237	0	412	412
Riskten Korunma Amaçlı Türev Finansal Araçlar	0	0	0	0	0	0
Alım Satım Amaçlı İşlemler	0	237	237	0	412	412
Emanet ve Rehinli Kıymetler	3	0	3	3	0	3
Emanet Kıymetler	3	0	3	3	0	3
Rehinli Kıymetler	0	0	0	0	0	0
Kabul Edilen Avaller ve Kefaletler	0	0	0	0	0	0
Toplam Bilanço Dışı Hesaplar	1,063	761	1,823	807	1,170	1,977

Gelir ve Gider Kalemleri

(Milyon TL)

	Aralık 2024	Aralık 2023
Faiz Gelirleri	6,190	662
Kredilerden Alınan Faizler	0	0
Zorunlu Karşılıklardan Alınan Faizler	18	15
Bankalardan Alınan Faizler	5,363	379
Para Piyasası İşlemlerinden Alınan Faizler	87	18
Menkul Değerlerden Alınan Faizler	721	250
Diğer Faiz Gelirleri	0	0
Faiz Giderleri	4,341	353
Mevduata Verilen Faizler	4,331	345
Kullanılan Kredilere Verilen Faizler	0	0
Para Piyasası İşlemlerine Verilen Faizler	9	6
İhraç Edilen Menkul Kıymetlere Verilen Faizler	0	0
Diğer Faiz Giderleri	1	1
Net Faiz Geliri/Gideri	1,849	309
Net Ücret ve Komisyon Gelirleri/Giderleri	732	211
Alınan Ücret ve Komisyonlar	735	212
Verilen Ücret ve Komisyonlar (-)	3	1
Temettü Gelirleri	0	0
Ticari Kar/Zarar (Net)	484	314
Sermaye Piyasası İşlemleri Kâr/Zararı	456	297
Türev Finansal İşlemlerden Kar/Zarar	10	-29
Kambiyo İşlemleri Kâr/Zararı	18	45
Diğer Faaliyet Gelirleri	3	2
Faaliyet Brüt Karı	3,067	835
Beklenen Zarar Karşılıkları Giderleri (-) (TFRS 9 uygulayan b.)	9	0
Diğer Karşılık Giderleri (-) (TFRS 9 uygulayan b.)	65	36
Kredi Karşılıkları (-) (TFRS 9 uygulamayan b.)	0	0
Personel Giderleri (-)	313	177
Diğer Faaliyet Giderleri (-)	336	183
Net Faaliyet Karı/Zararı	2,345	439
Birleşme İşlemi Sonrası Gelir Olarak Kaydedilen Fazlalık Tutarı	0	0
Özkaynak Yöntemi Uygulanan Ortaklıklardan Kar/Zarar	0	0
Net Parasal Pozisyon Kar/Zararı	0	0
Sürdürülen Faaliyetler Vergi Öncesi Kar/Zarar	2,345	439
Sürdürülen Faaliyetler Vergi Karşılığı (±)	-690	-140
Sürdürülen Faaliyetler Dönem Net Kar/Zararı	1,654	299
Durdurulan Faaliyetler Dönem Net Kar/Zararı	0	0
Net Dönem Karı / Zararı	1,654	299

Rasyolar

(%)

	Aralık 2024	Aralık 2023
Sermaye Yeterliliği		
Sermaye Yeterliliği Oranı	127.4	100.1
Özkaynaklar / Toplam Varlıklar	58.6	72.3
(Özkaynaklar - Duran Varlıklar) / Toplam Varlıklar	57.6	70.1
Net Bilanço Pozisyonu / Özkaynaklar	6.8	5.5
(Net Bilanço Pozisyonu + Net Nazım Hesap Pozisyonu) / Özkaynaklar	8.1	33.8
Bilanço Yapısı		
TP Varlıklar / Toplam Varlıklar	84.7	78.3
TP Yükümlülükler / Toplam Yükümlülükler	88.7	82.3
YP Varlıklar / YP Yükümlülükler	135.2	122.6
TP Mevduat / Toplam Mevduat	66.1	11.6
TP Krediler / Toplam Krediler	-	-
Toplam Mevduat / Toplam Varlıklar	30.7	16.8
Alınan Krediler / Toplam Varlıklar	0.0	0.0
Aktif Kalitesi		
Finansal Varlıklar (net) / Toplam Varlıklar	92.3	94.1
Toplam Krediler / Toplam Varlıklar	0.0	0.0
Toplam Krediler / Toplam Mevduat	0.0	0.0
Duran Varlıklar / Toplam Varlıklar	1.0	2.2
Tüketici Kredileri / Toplam Krediler	-	-
Likidite		
Likit Varlıklar / Toplam Varlıklar	83.2	40.1
Likit Varlıklar / Kısa Vadeli Yükümlülükler	259.2	204.7
TP Likit Varlıklar / Toplam Varlıklar	73.8	20.7
Karlılık		
Ortalama Aktif Karlılığı	49.5	13.5
Ortalama Özkaynak Karlılığı	71.4	22.3
Sürdürülen Faaliyeler Dönem Net Kar (Zarar) / Toplam Varlıklar	30.3	14.0
Gelir-Gider Yapısı		
Karşılık Sonrası Net Faiz Geliri / Toplam Varlıklar	32.6	12.8
Karşılık Sonrası Net Faiz Geliri / Faaliyet Brüt Karı	57.9	32.7
Faiz Dışı Gelirler (net) / Toplam Varlıklar	22.4	24.7
Diğer Faaliyet Giderleri / Toplam Varlıklar	6.2	8.6
Personel Giderleri / Diğer Faaliyet Giderleri	93.1	96.9
Faiz Dışı Gelirler (net) / Diğer Faaliyet Giderleri	362.8	287.5

MUFG Bank Turkey A.Ş.

Varlıklar

(Milyon TL)

	Aralık 2024			%	Aralık 2023			%
	TP	YP	Toplam	Dağ.	TP	YP	Toplam	Dağ.
Finansal Varlıklar (Net)	5,074	16,731	21,805	38.1	1,647	17,387	19,034	35.8
Nakit ve Nakit Benzerleri	5,029	16,708	21,737	38.0	1,612	17,226	18,838	35.4
Nakit Değerler ve Merkez Bankası	4,339	12,051	16,390	28.7	1,413	13,707	15,120	28.4
Bankalar	692	4,657	5,350	9.4	201	3,520	3,720	7.0
Para Piyasalarından Alacaklar	0	0	0	0.0	0	0	0	0.0
Beklenen Zarar Karşılıkları (-) (TFRS 9 uygulayan b.)	-3	0	-3	0.0	-3	0	-3	0.0
Gerçeğe Uygun Değer Farkı K/Z Yansıtılan FV	0	0	0	0.0	0	0	0	0.0
Devlet Borçlanma Senetleri	0	0	0	0.0	0	0	0	0.0
Sermayede Payı Temsil Eden Menkul Değerler	0	0	0	0.0	0	0	0	0.0
Diğer Finansal Varlıklar	0	0	0	0.0	0	0	0	0.0
Gerçeğe Uyg.D.Farkı Diğer Kaps. Gelire Yans. FV	0	0	0	0.0	0	0	0	0.0
Devlet Borçlanma Senetleri	0	0	0	0.0	0	0	0	0.0
Sermayede Payı Temsil Eden Menkul Değerler	0	0	0	0.0	0	0	0	0.0
Diğer Finansal Varlıklar	0	0	0	0.0	0	0	0	0.0
Türev Finansal Varlıklar	45	23	68	0.1	35	161	196	0.4
Türev FV Gerçeğe Uygun Değer Farkı K/Z Yan.Kısmı	45	23	68	0.1	35	161	196	0.4
Türev FV Ger.Uyg.D.Farkı Diğ.Kaps.Gel.Yans.Kısmı	0	0	0	0.0	0	0	0	0.0
İtfa Edilmiş Maliyeti ile Ölçülen FV (Net)	621	34,348	34,969	61.1	2,633	31,202	33,835	63.6
Krediler	737	34,348	35,084	61.4	2,759	31,202	33,961	63.9
Kiralama İşlemlerinden Alacaklar	0	0	0	0.0	0	0	0	0.0
Factoring Alacakları	0	0	0	0.0	0	0	0	0.0
İtfa Edilmiş Maliyeti ile Ölçülen Diğer FV	0	0	0	0.0	0	0	0	0.0
Devlet Borçlanma Senetleri	0	0	0	0.0	0	0	0	0.0
Diğer Finansal Varlıklar	0	0	0	0.0	0	0	0	0.0
Beklenen Zarar Karşılık. (-) (TFRS 9 uygulayan b.)	115	0	115	0.2	127	0	127	0.2
Donuk Alacaklar (TFRS 9 uygulamayan b.)	0	0	0	0.0	0	0	0	0.0
Özel Karşılıklar (-) (TFRS 9 uygulamayan b.)	0	0	0	0.0	0	0	0	0.0
Satış Amaç. Elde Tut. ve Dur. Faal. İliş.Dur.V. (Net)	0	0	0	0.0	0	0	0	0.0
Satış Amaçlı	0	0	0	0.0	0	0	0	0.0
Durdurulan Faaliyetlere İlişkin	0	0	0	0.0	0	0	0	0.0
Ortaklık Yatırımları	0	0	0	0.0	0	0	0	0.0
İştirakler (Net)	0	0	0	0.0	0	0	0	0.0
Özkaynak Yöntemine Göre Değerlenenler	0	0	0	0.0	0	0	0	0.0
Konsolide Edilmeyenler	0	0	0	0.0	0	0	0	0.0
Bağlı Ortaklıklar (Net)	0	0	0	0.0	0	0	0	0.0
Konsolide Edilmeyen Mali Ortaklıklar	0	0	0	0.0	0	0	0	0.0
Konsolide Edilmeyen Mali Olmayan Ortaklıklar	0	0	0	0.0	0	0	0	0.0
Birlikte Kontrol Edilen Ortaklıklar (iş ortak.)(Net)	0	0	0	0.0	0	0	0	0.0
Özkaynak Yöntemine Göre Değerlenenler	0	0	0	0.0	0	0	0	0.0
Konsolide Edilmeyenler	0	0	0	0.0	0	0	0	0.0
Maddi Duran Varlıklar (Net)	39	0	39	0.1	32	0	32	0.1
Maddi Olmayan Duran Varlıklar (Net)	26	0	26	0.0	7	0	7	0.0
Şerefiye	0	0	0	0.0	0	0	0	0.0
Diğer	26	0	26	0.0	7	0	7	0.0
Yatırım Amaçlı Gayrimenkuller (Net)	0	0	0	0.0	0	0	0	0.0
Cari Vergi Varlığı	0	0	0	0.0	0	0	0	0.0
Ertelenmiş Vergi Varlığı	99	0	99	0.2	60	0	60	0.1
Diğer Aktifler	67	184	251	0.4	48	163	211	0.4
Toplam Varlıklar	5,925	51,263	57,187	100.0	4,426	48,752	53,178	100.0

Yükümlülükler

(Milyon TL)

	Aralık 2024			%	Aralık 2023			%
	TP	YP	Toplam	Dağ.	TP	YP	Toplam	Dağ.
Mevduat	317	17,922	18,238	31.9	127	20,302	20,429	38.4
Alınan Krediler	0	32,865	32,865	57.5	0	28,767	28,767	54.1
Para Piyasalarına Borçlar	0	0	0	0.0	0	0	0	0.0
İhraç Edilen Menkul Kıymetler (Net)	0	0	0	0.0	0	0	0	0.0
Bonolar	0	0	0	0.0	0	0	0	0.0
Varlığa Dayalı Menkul Kıymetler	0	0	0	0.0	0	0	0	0.0
Tahviller	0	0	0	0.0	0	0	0	0.0
Fonlar	0	0	0	0.0	0	0	0	0.0
Müstakriz Fonları	0	0	0	0.0	0	0	0	0.0
Diğer	0	0	0	0.0	0	0	0	0.0
Gerçeğe Uygun Değer Farkı K/Z Yansıtılan FY	0	0	0	0.0	0	0	0	0.0
Türev Finansal Yükümlülükler	26	23	50	0.1	113	25	138	0.3
Türev FY Gerçeğe Uygun Değer Farkı K/Z Yans. Kısmı	26	23	50	0.1	113	25	138	0.3
Türev FY Ger.Uyg.Değ.Farkı Diğ.Kaps.Gelire Yans. Kısmı	0	0	0	0.0	0	0	0	0.0
Factoring Yükümlülükleri	0	0	0	0.0	0	0	0	0.0
Kiralama İşlemlerinden Yükümlülükler (Net)	30	0	30	0.1	27	0	27	0.1
Karşılıklar	162	0	162	0.3	89	0	89	0.2
Genel Karşılıklar (TFRS 9 uygulamayan b.)	0	0	0	0.0	0	0	0	0.0
Yeniden Yapılanma Karşılığı	0	0	0	0.0	0	0	0	0.0
Çalışan Hakları Karşılığı	131	0	131	0.2	62	0	62	0.1
Sigorta Teknik Karşılıkları (Net)	0	0	0	0.0	0	0	0	0.0
Diğer Karşılıklar	31	0	31	0.1	27	0	27	0.1
Cari Vergi Borcu	339	0	339	0.6	290	0	290	0.5
Ertelenmiş Vergi Borcu	0	0	0	0.0	0	0	0	0.0
Satış Amaç.Elde Tut.ve Dur..Faal.İliş. DV Borçları (Net)	0	0	0	0.0	0	0	0	0.0
Satış Amaçlı	0	0	0	0.0	0	0	0	0.0
Durdurulan Faaliyetlere İlişkin	0	0	0	0.0	0	0	0	0.0
Sermaye Benzeri Borçlanma Araçları	0	0	0	0.0	0	0	0	0.0
Krediler	0	0	0	0.0	0	0	0	0.0
Diğer Borçlanma Araçları	0	0	0	0.0	0	0	0	0.0
Diğer Yükümlülükler	56	5	62	0.1	44	22	67	0.1
Özkaynaklar	5,441	0	5,441	9.5	3,371	0	3,371	6.3
Ödenmiş Sermaye	528	0	528	0.9	528	0	528	1.0
Sermaye Yedekleri	0	0	0	0.0	0	0	0	0.0
Hisse Senedi İhraç Primleri	0	0	0	0.0	0	0	0	0.0
Hisse Senedi İptal Kârları	0	0	0	0.0	0	0	0	0.0
Diğer Sermaye Yedekleri	0	0	0	0.0	0	0	0	0.0
K/Z'da Yen.Sınıf.mayacak Bir.Diğ.Kaps.Gel./Gid.	1	0	1	0.0	0	0	0	0.0
K/Z'da Yen.Sınıf.dırılacak Bir.Diğ.Kaps.Gel./Gid.	0	0	0	0.0	0	0	0	0.0
Kâr Yedekleri	106	0	106	0.2	73	0	73	0.1
Yasal Yedekler	106	0	106	0.2	73	0	73	0.1
Statü Yedekleri	0	0	0	0.0	0	0	0	0.0
Olağanüstü Yedekler	0	0	0	0.0	0	0	0	0.0
Diğer Kâr Yedekleri	0	0	0	0.0	0	0	0	0.0
Kâr veya Zarar	4,807	0	4,807	8.4	2,771	0	2,771	5.2
Geçmiş Yıllar Kâr veya Zararları	2,738	0	2,738	4.8	1,408	0	1,408	2.6
Dönem Net Kâr veya Zararı	2,069	0	2,069	3.6	1,363	0	1,363	2.6
Toplam Yükümlülükler	6,372	50,816	57,187	100.0	4,062	49,116	53,178	100.0

MUFG Bank Turkey A.Ş.

Bilanço Dışı Yükümlülükler

(Milyon TL)

	Aralık 2024			Aralık 2023		
	TP	YP	Toplam	TP	YP	Toplam
Garanti ve Kefaletler	6,355	1,702	8,058	4,892	1,122	6,015
Teminat Mektupları	6,355	1,626	7,981	4,892	1,122	6,015
Banka Kredileri	0	0	0	0	0	0
Akreditifler	0	76	76	0	0	0
Garanti Verilen Prefinansmanlar	0	0	0	0	0	0
Cirolar	0	0	0	0	0	0
Diğer Garanti ve Kefaletler	0	0	0	0	0	0
Taahhütler	1,201	4,288	5,489	1,187	4,123	5,309
Cayılabilir Taahhütler	1,201	4,288	5,489	1,187	4,123	5,309
Cayılabilir Taahhütler	0	0	0	0	0	0
Türev Finansal Araçlar	2,707	12,855	15,562	19,943	23,530	43,472
Riskten Korunma Amaçlı Türev Finansal Araçlar	0	0	0	0	0	0
Alım Satım Amaçlı İşlemler	2,707	12,855	15,562	19,943	23,530	43,472
Emanet ve Rehinli Kıymetler	0	5,292	5,292	0	4,521	4,521
Emanet Kıymetler	0	0	0	0	0	0
Rehinli Kıymetler	0	0	0	0	0	0
Kabul Edilen Avaller ve Kefaletler	0	5,292	5,292	0	4,521	4,521
Toplam Bilanço Dışı Hesaplar	10,264	24,137	34,401	26,022	33,296	59,318

Gelir ve Gider Kalemleri

(Milyon TL)

	Aralık 2024	Aralık 2023
Faiz Gelirleri	4,879	3,399
Kredilerden Alınan Faizler	3,500	2,864
Zorunlu Karşılıklardan Alınan Faizler	0	0
Bankalardan Alınan Faizler	1,364	527
Para Piyasası İşlemlerinden Alınan Faizler	15	5
Menkul Değerlerden Alınan Faizler	0	0
Diğer Faiz Gelirleri	0	3
Faiz Giderleri	2,543	1,923
Mevduata Verilen Faizler	846	766
Kullanılan Kredilere Verilen Faizler	1,693	1,123
Para Piyasası İşlemlerine Verilen Faizler	0	1
İhraç Edilen Menkul Kıymetlere Verilen Faizler	0	0
Diğer Faiz Giderleri	4	34
Net Faiz Geliri/Gideri	2,336	1,476
Net Ücret ve Komisyon Gelirleri/Giderleri	-98	-174
Alınan Ücret ve Komisyonlar	142	100
Verilen Ücret ve Komisyonlar (-)	239	274
Temettü Gelirleri	0	0
Ticari Kar/Zarar (Net)	1,263	922
Sermaye Piyasası İşlemleri Kâr/Zararı	0	0
Türev Finansal İşlemlerden Kar/Zarar	1,046	643
Kambiyo İşlemleri Kâr/Zararı	217	278
Diğer Faaliyet Gelirleri	15	37
Faaliyet Brüt Karı	3,516	2,260
Beklenen Zarar Karşılıkları Giderleri (-) (TFRS 9 uygulayan b.)	4	20
Diğer Karşılık Giderleri (-) (TFRS 9 uygulayan b.)	115	53
Kredi Karşılıkları (-) (TFRS 9 uygulamayan b.)	0	0
Personel Giderleri (-)	276	153
Diğer Faaliyet Giderleri (-)	174	107
Net Faaliyet Karı/Zararı	2,946	1,928
Birleşme İşlemi Sonrası Gelir Olarak Kaydedilen Fazlalık Tutarı	0	0
Özkaynak Yöntemi Uygulanan Ortaklıklardan Kar/Zarar	0	0
Net Parasal Pozisyon Kar/Zararı	0	0
Sürdürülen Faaliyetler Vergi Öncesi Kar/Zarar	2,946	1,928
Sürdürülen Faaliyetler Vergi Karşılığı (±)	-877	-566
Sürdürülen Faaliyetler Dönem Net Kar/Zararı	2,069	1,363
Durdurulan Faaliyetler Dönem Net Kar/Zararı	0	0
Net Dönem Karı / Zararı	2,069	1,363

Rasyolar

(%)

	Aralık 2024	Aralık 2023
Sermaye Yeterliliği		
Sermaye Yeterliliği Oranı	26.4	23.0
Özkaynaklar / Toplam Varlıklar	9.5	6.3
(Özkaynaklar - Duran Varlıklar) / Toplam Varlıklar	9.4	6.3
Net Bilanço Pozisyonu / Özkaynaklar	8.2	-14.8
(Net Bilanço Pozisyonu + Net Nazım Hesap Pozisyonu) / Özkaynaklar	-0.1	0.3
Bilanço Yapısı		
TP Varlıklar / Toplam Varlıklar	10.4	8.3
TP Yükümlülükler / Toplam Yükümlülükler	11.1	7.6
YP Varlıklar / YP Yükümlülükler	100.9	99.3
TP Mevduat / Toplam Mevduat	1.7	0.6
TP Krediler / Toplam Krediler	2.1	8.1
Toplam Mevduat / Toplam Varlıklar	31.9	38.4
Alınan Krediler / Toplam Varlıklar	57.5	54.1
Aktif Kalitesi		
Finansal Varlıklar (net) / Toplam Varlıklar	38.1	35.8
Toplam Krediler / Toplam Varlıklar	61.4	63.9
Toplam Krediler / Toplam Mevduat	192.4	166.2
Duran Varlıklar / Toplam Varlıklar	0.1	0.1
Tüketici Kredileri / Toplam Krediler	0.0	0.0
Likidite		
Likit Varlıklar / Toplam Varlıklar	38.0	35.4
Likit Varlıklar / Kısa Vadeli Yükümlülükler	96.9	87.7
TP Likit Varlıklar / Toplam Varlıklar	8.8	3.0
Karlılık		
Ortalama Aktif Karlılığı	3.8	2.7
Ortalama Özkaynak Karlılığı	44.7	50.0
Sürdürülen Faaliyeler Dönem Net Kar (Zarar) / Toplam Varlıklar	3.6	2.6
Gelir-Gider Yapısı		
Karşılık Sonrası Net Faiz Geliri / Toplam Varlıklar	3.9	2.6
Karşılık Sonrası Net Faiz Geliri / Faaliyet Brüt Karı	63.0	62.1
Faiz Dışı Gelirler (net) / Toplam Varlıklar	2.1	1.5
Diğer Faaliyet Giderleri / Toplam Varlıklar	0.3	0.2
Personel Giderleri / Diğer Faaliyet Giderleri	158.7	142.8
Faiz Dışı Gelirler (net) / Diğer Faaliyet Giderleri	677.6	734.3

Odea Bank A.Ş.

Varlıklar

(Milyon TL)

	Aralık 2024			%	Aralık 2023			%
	TP	YP	Toplam	Dağ.	TP	YP	Toplam	Dağ.
Finansal Varlıklar (Net)	9,772	20,323	30,095	38.0	10,358	22,687	33,045	39.5
Nakit ve Nakit Benzerleri	4,534	13,753	18,287	23.1	5,725	14,986	20,711	24.7
Nakit Değerler ve Merkez Bankası	3,363	9,862	13,225	16.7	4,930	9,203	14,132	16.9
Bankalar	0	3,894	3,894	4.9	0	5,788	5,788	6.9
Para Piyasalarından Alacaklar	1,173	0	1,173	1.5	799	0	799	1.0
Beklenen Zarar Karşılıkları (-) (TFRS 9 uygulayan b.)	-2	-3	-5	0.0	-4	-5	-9	0.0
Gerçeğe Uygun Değer Farkı K/Z Yansıtılan FV	2,133	174	2,307	2.9	1,321	70	1,391	1.7
Devlet Borçlanma Senetleri	0	102	102	0.1	0	20	21	0.0
Sermayede Payı Temsil Eden Menkul Değerler	0	72	72	0.1	0	50	50	0.1
Diğer Finansal Varlıklar	2,132	0	2,133	2.7	1,321	0	1,321	1.6
Gerçeğe Uyg.D.Farkı Diğer Kaps. Gelire Yans. FV	3,078	6,009	9,087	11.5	3,054	7,351	10,405	12.4
Devlet Borçlanma Senetleri	3,059	6,007	9,066	11.4	2,951	7,350	10,301	12.3
Sermayede Payı Temsil Eden Menkul Değerler	19	2	21	0.0	16	1	17	0.0
Diğer Finansal Varlıklar	0	0	0	0.0	86	0	86	0.1
Türev Finansal Varlıklar	27	387	413	0.5	259	280	538	0.6
Türev FV Gerçeğe Uygun Değer Farkı K/Z Yan.Kısmı	27	387	413	0.5	215	280	495	0.6
Türev FV Ger.Uyg.D.Farkı Diğ.Kaps.Gel.Yans.Kısmı	0	0	0	0.0	43	0	43	0.1
İtfa Edilmiş Maliyeti ile Ölçülen FV (Net)	24,593	19,287	43,880	55.4	30,908	15,911	46,819	55.9
Krediler	12,234	19,581	31,815	40.1	21,830	15,614	37,444	44.7
Kiralama İşlemlerinden Alacaklar	0	0	0	0.0	0	0	0	0.0
Factoring Alacakları	0	0	0	0.0	0	0	0	0.0
İtfa Edilmiş Maliyeti ile Ölçülen Diğer FV	13,669	999	14,668	18.5	11,115	1,280	12,395	14.8
Devlet Borçlanma Senetleri	9,717	999	10,716	13.5	7,238	1,280	8,518	10.2
Diğer Finansal Varlıklar	3,951	0	3,951	5.0	3,877	0	3,877	4.6
Beklenen Zarar Karşılık. (-) (TFRS 9 uygulayan b.)	1,310	1,292	2,603	3.3	2,037	983	3,021	3.6
Donuk Alacaklar (TFRS 9 uygulamayan b.)	0	0	0	0.0	0	0	0	0.0
Özel Karşılıklar (-) (TFRS 9 uygulamayan b.)	0	0	0	0.0	0	0	0	0.0
Satış Amaç. Elde Tut. ve Dur. Faal. İliş.Dur.V. (Net)	233	0	233	0.3	826	0	826	1.0
Satış Amaçlı	233	0	233	0.3	826	0	826	1.0
Durdurulan Faaliyetlere İlişkin	0	0	0	0.0	0	0	0	0.0
Ortaklık Yatırımları	10	0	10	0.0	0	0	0	0.0
İştirakler (Net)	0	0	0	0.0	0	0	0	0.0
Özkaynak Yöntemine Göre Değerlenenler	0	0	0	0.0	0	0	0	0.0
Konsolide Edilmeyenler	0	0	0	0.0	0	0	0	0.0
Bağlı Ortaklıklar (Net)	10	0	10	0.0	0	0	0	0.0
Konsolide Edilmeyen Mali Ortaklıklar	0	0	0	0.0	0	0	0	0.0
Konsolide Edilmeyen Mali Olmayan Ortaklıklar	10	0	10	0.0	0	0	0	0.0
Birlikte Kontrol Edilen Ortaklıklar (iş ortak.)(Net)	0	0	0	0.0	0	0	0	0.0
Özkaynak Yöntemine Göre Değerlenenler	0	0	0	0.0	0	0	0	0.0
Konsolide Edilmeyenler	0	0	0	0.0	0	0	0	0.0
Maddi Duran Varlıklar (Net)	606	0	606	0.8	375	0	375	0.4
Maddi Olmayan Duran Varlıklar (Net)	966	0	966	1.2	539	0	539	0.6
Şerefiye	0	0	0	0.0	0	0	0	0.0
Diğer	966	0	966	1.2	539	0	539	0.6
Yatırım Amaçlı Gayrimenkuller (Net)	0	0	0	0.0	0	0	0	0.0
Cari Vergi Varlığı	0	0	0	0.0	515	0	515	0.6
Ertelenmiş Vergi Varlığı	2,215	0	2,215	2.8	862	0	862	1.0
Diğer Aktifler	1,181	81	1,262	1.6	668	62	731	0.9
Toplam Varlıklar	39,575	39,691	79,266	100.0	45,050	38,660	83,710	100.0

Yükümlülükler

(Milyon TL)

	Aralık 2024			%	Aralık 2023			%
	TP	YP	Toplam	Dağ.	TP	YP	Toplam	Dağ.
Mevduat	21,858	26,165	48,023	60.6	30,012	28,220	58,232	69.6
Alınan Krediler	3,597	2,421	6,018	7.6	1,061	930	1,991	2.4
Para Piyasalarına Borçlar	2,607	4,304	6,911	8.7	4,765	1,483	6,247	7.5
İhraç Edilen Menkul Kıymetler (Net)	0	0	0	0.0	0	0	0	0.0
Bonolar	0	0	0	0.0	0	0	0	0.0
Varlığa Dayalı Menkul Kıymetler	0	0	0	0.0	0	0	0	0.0
Tahviller	0	0	0	0.0	0	0	0	0.0
Fonlar	0	0	0	0.0	0	0	0	0.0
Müstakriz Fonları	0	0	0	0.0	0	0	0	0.0
Diğer	0	0	0	0.0	0	0	0	0.0
Gerçeğe Uygun Değer Farkı K/Z Yansıtılan FY	0	0	0	0.0	0	0	0	0.0
Türev Finansal Yükümlülükler	87	619	706	0.9	21	488	508	0.6
Türev FY Gerçeğe Uygun Değer Farkı K/Z Yans. Kısmı	87	619	706	0.9	18	488	505	0.6
Türev FY Ger.Uyg.Değ.Farkı Diğ.Kaps.Gelire Yans. Kısmı	0	0	0	0.0	3	0	3	0.0
Factoring Yükümlülükleri	0	0	0	0.0	0	0	0	0.0
Kiralama İşlemlerinden Yükümlülükler (Net)	209	0	209	0.3	163	0	163	0.2
Karşılıklar	441	85	526	0.7	769	73	843	1.0
Genel Karşılıklar (TFRS 9 uygulamayan b.)	0	0	0	0.0	0	0	0	0.0
Yeniden Yapılanma Karşılığı	0	0	0	0.0	0	0	0	0.0
Çalışan Hakları Karşılığı	187	0	187	0.2	136	0	136	0.2
Sigorta Teknik Karşılıkları (Net)	0	0	0	0.0	0	0	0	0.0
Diğer Karşılıklar	254	85	339	0.4	634	73	707	0.8
Cari Vergi Borcu	329	0	329	0.4	207	0	207	0.2
Ertelenmiş Vergi Borcu	0	0	0	0.0	0	0	0	0.0
Satış Amaç.Elde Tut.ve Dur..Faal.İliş. DV Borçları (Net)	0	0	0	0.0	0	0	0	0.0
Satış Amaçlı	0	0	0	0.0	0	0	0	0.0
Durdurulan Faaliyetlere İlişkin	0	0	0	0.0	0	0	0	0.0
Sermaye Benzeri Borçlanma Araçları	0	10,068	10,068	12.7	0	8,413	8,413	10.0
Krediler	0	0	0	0.0	0	0	0	0.0
Diğer Borçlanma Araçları	0	10,068	10,068	12.7	0	8,413	8,413	10.0
Diğer Yükümlülükler	629	265	894	1.1	416	579	995	1.2
Özkaynaklar	5,667	-84	5,584	7.0	6,157	-47	6,111	7.3
Ödenmiş Sermaye	3,289	0	3,289	4.1	3,289	0	3,289	3.9
Sermaye Yedekleri	-2	0	-2	0.0	-2	0	-2	0.0
Hisse Senedi İhraç Primleri	0	0	0	0.0	0	0	0	0.0
Hisse Senedi İptal Kârları	0	0	0	0.0	0	0	0	0.0
Diğer Sermaye Yedekleri	-2	0	-2	0.0	-2	0	-2	0.0
K/Z'da Yen.Sınıf.mayacak Bir.Diğ.Kaps.Gel./Gid.	50	1	51	0.1	-19	0	-19	0.0
K/Z'da Yen.Sınıf.dırılacak Bir.Diğ.Kaps.Gel./Gid.	-223	-85	-308	-0.4	6	-47	-40	0.0
Kâr Yedekleri	2,884	0	2,884	3.6	1,173	0	1,173	1.4
Yasal Yedekler	175	0	175	0.2	89	0	89	0.1
Statü Yedekleri	0	0	0	0.0	0	0	0	0.0
Olağanüstü Yedekler	2,709	0	2,709	3.4	1,084	0	1,084	1.3
Diğer Kâr Yedekleri	0	0	0	0.0	0	0	0	0.0
Kâr veya Zarar	-330	0	-330	-0.4	1,710	0	1,710	2.0
Geçmiş Yıllar Kâr veya Zararları	0	0	0	0.0	0	0	0	0.0
Dönem Net Kâr veya Zararı	-330	0	-330	-0.4	1,710	0	1,710	2.0
Toplam Yükümlülükler	35,424	43,842	79,266	100.0	43,572	40,139	83,710	100.0

Odea Bank A.Ş.

Bilanço Dışı Yükümlülükler

(Milyon TL)

	Aralık 2024			Aralık 2023		
	TP	YP	Toplam	TP	YP	Toplam
Garanti ve Kefaletler	23,258	4,080	27,338	16,605	3,315	19,920
Teminat Mektupları	11,755	2,002	13,757	9,720	989	10,709
Banka Kredileri	0	0	0	0	0	0
Akreditifler	0	2,078	2,078	53	2,320	2,373
Garanti Verilen Prefinansmanlar	0	0	0	0	0	0
Cirolar	0	0	0	0	0	0
Diğer Garanti ve Kefaletler	11,503	0	11,503	6,832	6	6,838
Taahhütler	15,706	8,358	24,064	20,630	933	21,563
Cayılamaz Taahhütler	2,172	8,358	10,530	2,050	933	2,983
Cayılabılır Taahhütler	13,533	0	13,533	18,579	0	18,579
Türev Finansal Araçlar	9,118	107,449	116,566	8,713	102,575	111,288
Riskten Korunma Amaçlı Türev Finansal Araçlar	0	0	0	600	0	600
Alım Satım Amaçlı İşlemler	9,118	107,449	116,566	8,113	102,575	110,688
Emanet ve Rehinli Kıymetler	88,386	272,575	360,961	81,252	246,088	327,340
Emanet Kıymetler	14,346	44,130	58,476	7,256	34,689	41,945
Rehinli Kıymetler	74,025	228,269	302,294	73,981	211,226	285,207
Kabul Edilen Avaller ve Kefaletler	15	176	191	15	173	188
Toplam Bilanço Dışı Hesaplar	136,467	392,462	528,929	127,199	352,911	480,110

Gelir ve Gider Kalemleri

(Milyon TL)

	Aralık 2024	Aralık 2023
Faiz Gelirleri	15,673	10,984
Kredilerden Alınan Faizler	8,048	5,629
Zorunlu Karşılıklardan Alınan Faizler	612	2
Bankalardan Alınan Faizler	143	182
Para Piyasası İşlemlerinden Alınan Faizler	659	366
Menkul Değerlerden Alınan Faizler	6,133	4,798
Diğer Faiz Gelirleri	77	7
Faiz Giderleri	15,811	8,951
Mevduata Verilen Faizler	11,127	7,563
Kullanılan Kredilere Verilen Faizler	1,374	314
Para Piyasası İşlemlerine Verilen Faizler	2,298	218
İhraç Edilen Menkul Kıymetlere Verilen Faizler	812	664
Diğer Faiz Giderleri	201	191
Net Faiz Geliri/Gideri	-139	2,033
Net Ücret ve Komisyon Gelirleri/Giderleri	751	1,050
Alınan Ücret ve Komisyonlar	824	1,151
Verilen Ücret ve Komisyonlar (-)	73	101
Temettü Gelirleri	0	0
Ticari Kar/Zarar (Net)	343	622
Sermaye Piyasası İşlemleri Kâr/Zararı	968	774
Türev Finansal İşlemlerden Kar/Zarar	1,952	-2,484
Kambiyo İşlemleri Kâr/Zararı	-2,576	2,332
Diğer Faaliyet Gelirleri	2,946	2,341
Faaliyet Brüt Karı	3,902	6,046
Beklenen Zarar Karşılıkları Giderleri (-) (TFRS 9 uygulayan b.)	1,250	1,690
Diğer Karşılık Giderleri (-) (TFRS 9 uygulayan b.)	0	12
Kredi Karşılıkları (-) (TFRS 9 uygulamayan b.)	0	0
Personel Giderleri (-)	2,158	1,313
Diğer Faaliyet Giderleri (-)	2,056	1,282
Net Faaliyet Karı/Zararı	-1,562	1,749
Birleşme İşlemi Sonrası Gelir Olarak Kaydedilen Fazlalık Tutarı	0	0
Özkaynak Yöntemi Uygulanan Ortaklıklardan Kar/Zarar	0	0
Net Parasal Pozisyon Kar/Zararı	0	0
Sürdürülen Faaliyetler Vergi Öncesi Kar/Zarar	-1,562	1,749
Sürdürülen Faaliyetler Vergi Karşılığı (±)	1,233	-39
Sürdürülen Faaliyetler Dönem Net Kar/Zararı	-330	1,710
Durdurulan Faaliyetler Dönem Net Kar/Zararı	0	0
Net Dönem Karı / Zararı	-330	1,710

Rasyolar

(%)

	Aralık 2024	Aralık 2023
Sermaye Yeterliliği		
Sermaye Yeterliliği Oranı	16.5	20.8
Özkaynaklar / Toplam Varlıklar	7.0	7.3
(Özkaynaklar - Duran Varlıklar) / Toplam Varlıklar	4.8	5.2
Net Bilanço Pozisyonu / Özkaynaklar	-75.5	-24.6
(Net Bilanço Pozisyonu + Net Nazım Hesap Pozisyonu) / Özkaynaklar	-3.1	3.8
Bilanço Yapısı		
TP Varlıklar / Toplam Varlıklar	49.9	53.8
TP Yükümlülükler / Toplam Yükümlülükler	44.7	52.1
YP Varlıklar / YP Yükümlülükler	90.5	96.3
TP Mevduat / Toplam Mevduat	45.5	51.5
TP Krediler / Toplam Krediler	38.5	58.3
Toplam Mevduat / Toplam Varlıklar	60.6	69.6
Alınan Krediler / Toplam Varlıklar	7.6	2.4
Aktif Kalitesi		
Finansal Varlıklar (net) / Toplam Varlıklar	38.0	39.5
Toplam Krediler / Toplam Varlıklar	40.1	44.7
Toplam Krediler / Toplam Mevduat	66.3	64.3
Duran Varlıklar / Toplam Varlıklar	2.3	2.1
Tüketici Kredileri / Toplam Krediler	1.0	0.6
Likidite		
Likit Varlıklar / Toplam Varlıklar	23.1	24.7
Likit Varlıklar / Kısa Vadeli Yükümlülükler	36.4	37.8
TP Likit Varlıklar / Toplam Varlıklar	5.7	6.8
Karlılık		
Ortalama Aktif Karlılığı	-0.4	2.3
Ortalama Özkaynak Karlılığı	-5.5	30.2
Sürdürülen Faaliyeler Dönem Net Kar (Zarar) / Toplam Varlıklar	-0.4	2.0
Gelir-Gider Yapısı		
Karşılık Sonrası Net Faiz Geliri / Toplam Varlıklar	-1.8	0.4
Karşılık Sonrası Net Faiz Geliri / Faaliyet Brüt Karı	-35.6	5.5
Faiz Dışı Gelirler (net) / Toplam Varlıklar	5.1	4.8
Diğer Faaliyet Giderleri / Toplam Varlıklar	2.6	1.5
Personel Giderleri / Diğer Faaliyet Giderleri	105.0	102.4
Faiz Dışı Gelirler (net) / Diğer Faaliyet Giderleri	196.5	313.1

QNB Bank A.Ş.

Varlıklar

(Milyon TL)

	Aralık 2024			%	Aralık 2023			%
	TP	YP	Toplam	Dağ.	TP	YP	Toplam	Dağ.
Finansal Varlıklar (Net)	273,713	158,184	431,898	28.6	123,150	144,661	267,811	27.1
Nakit ve Nakit Benzerleri	143,665	124,877	268,542	17.8	65,571	119,529	185,099	18.7
Nakit Değerler ve Merkez Bankası	143,520	109,581	253,101	16.7	59,793	102,786	162,580	16.5
Bankalar	10	15,316	15,326	1.0	47	16,766	16,814	1.7
Para Piyasalarından Alacaklar	151	0	151	0.0	5,737	0	5,737	0.6
Beklenen Zarar Karşılıkları (-) (TFRS 9 uygulayan b.)	-15	-20	-35	0.0	-7	-24	-31	0.0
Gerçeğe Uygun Değer Farkı K/Z Yansıtılan FV	9,746	2,455	12,201	0.8	1,261	1,101	2,362	0.2
Devlet Borçlanma Senetleri	8,806	1,565	10,371	0.7	602	489	1,091	0.1
Sermayede Payı Temsil Eden Menkul Değerler	408	0	408	0.0	275	0	275	0.0
Diğer Finansal Varlıklar	532	890	1,422	0.1	385	612	996	0.1
Gerçeğe Uyg.D.Farkı Diğer Kaps. Gelire Yans. FV	116,059	24,152	140,211	9.3	49,558	17,794	67,352	6.8
Devlet Borçlanma Senetleri	116,034	23,812	139,845	9.2	49,558	17,794	67,352	6.8
Sermayede Payı Temsil Eden Menkul Değerler	0	17	17	0.0	0	0	0	0.0
Diğer Finansal Varlıklar	25	323	348	0.0	0	0	0	0.0
Türev Finansal Varlıklar	4,243	6,700	10,943	0.7	6,760	6,238	12,998	1.3
Türev FV Gerçeğe Uygun Değer Farkı K/Z Yan.Kısmı	3,331	4,249	7,579	0.5	5,633	3,282	8,915	0.9
Türev FV Ger.Uyg.D.Farkı Diğ.Kaps.Gel.Yans.Kısmı	912	2,452	3,364	0.2	1,127	2,956	4,082	0.4
İtfa Edilmiş Maliyeti ile Ölçülen FV (Net)	690,876	308,678	999,555	66.1	466,588	206,524	673,112	68.1
Krediler	632,318	278,680	910,999	60.3	414,264	183,784	598,048	60.5
Kiralama İşlemlerinden Alacaklar	0	0	0	0.0	0	0	0	0.0
Factoring Alacakları	0	0	0	0.0	0	0	0	0.0
İtfa Edilmiş Maliyeti ile Ölçülen Diğer FV	92,712	36,472	129,184	8.5	72,306	29,788	102,094	10.3
Devlet Borçlanma Senetleri	92,712	36,327	129,039	8.5	72,306	29,669	101,975	10.3
Diğer Finansal Varlıklar	0	145	145	0.0	0	119	119	0.0
Beklenen Zarar Karşılık. (-) (TFRS 9 uygulayan b.)	34,155	6,473	40,628	2.7	19,982	7,048	27,030	2.7
Donuk Alacaklar (TFRS 9 uygulamayan b.)	0	0	0	0.0	0	0	0	0.0
Özel Karşılıklar (-) (TFRS 9 uygulamayan b.)	0	0	0	0.0	0	0	0	0.0
Satış Amaç. Elde Tut. ve Dur. Faal. İliş.Dur.V. (Net)	0	0	0	0.0	0	0	0	0.0
Satış Amaçlı	0	0	0	0.0	0	0	0	0.0
Durdurulan Faaliyetlere İlişkin	0	0	0	0.0	0	0	0	0.0
Ortaklık Yatırımları	19,588	0	19,588	1.3	9,974	0	9,974	1.0
İştirakler (Net)	54	0	54	0.0	54	0	54	0.0
Özkaynak Yöntemine Göre Değerlenenler	0	0	0	0.0	0	0	0	0.0
Konsolide Edilmeyenler	54	0	54	0.0	54	0	54	0.0
Bağlı Ortaklıklar (Net)	19,531	0	19,531	1.3	9,918	0	9,918	1.0
Konsolide Edilmeyen Mali Ortaklıklar	19,025	0	19,025	1.3	9,790	0	9,790	1.0
Konsolide Edilmeyen Mali Olmayan Ortaklıklar	506	0	506	0.0	128	0	128	0.0
Birlikte Kontrol Edilen Ortaklıklar (iş ortak.)(Net)	3	0	3	0.0	3	0	3	0.0
Özkaynak Yöntemine Göre Değerlenenler	0	0	0	0.0	0	0	0	0.0
Konsolide Edilmeyenler	3	0	3	0.0	3	0	3	0.0
Maddi Duran Varlıklar (Net)	21,281	1	21,281	1.4	14,484	0	14,485	1.5
Maddi Olmayan Duran Varlıklar (Net)	4,408	0	4,408	0.3	2,189	0	2,189	0.2
Şerefiye	0	0	0	0.0	0	0	0	0.0
Diğer	4,408	0	4,408	0.3	2,189	0	2,189	0.2
Yatırım Amaçlı Gayrimenkuller (Net)	0	0	0	0.0	0	0	0	0.0
Cari Vergi Varlığı	0	0	0	0.0	0	0	0	0.0
Ertelenmiş Vergi Varlığı	5,366	0	5,366	0.4	6,581	0	6,581	0.7
Diğer Aktifler	27,835	1,941	29,775	2.0	12,389	1,275	13,664	1.4
Toplam Varlıklar	1,043,066	468,804	1,511,870	100.0	635,356	352,461	987,817	100.0

Yükümlülükler

(Milyon TL)

	Aralık 2024			%	Aralık 2023			%
	TP	YP	Toplam	Dağ.	TP	YP	Toplam	Dağ.
Mevduat	605,590	274,633	880,223	58.2	387,802	244,248	632,050	64.0
Alınan Krediler	640	155,679	156,319	10.3	474	104,350	104,824	10.6
Para Piyasalarına Borçlar	100,996	48,468	149,463	9.9	1,099	27,736	28,836	2.9
İhraç Edilen Menkul Kıymetler (Net)	2,736	64,446	67,182	4.4	3,815	42,134	45,949	4.7
Bonolar	2,736	18,426	21,162	1.4	3,815	13,002	16,817	1.7
Varlığa Dayalı Menkul Kıymetler	0	0	0	0.0	0	0	0	0.0
Tahviller	0	46,020	46,020	3.0	0	29,133	29,133	2.9
Fonlar	0	0	0	0.0	0	0	0	0.0
Müstakriz Fonları	0	0	0	0.0	0	0	0	0.0
Diğer	0	0	0	0.0	0	0	0	0.0
Gerçeğe Uygun Değer Farkı K/Z Yansıtılan FY	0	0	0	0.0	0	0	0	0.0
Türev Finansal Yükümlülükler	6,605	4,744	11,349	0.8	1,436	3,491	4,927	0.5
Türev FY Gerçeğe Uygun Değer Farkı K/Z Yans. Kısmı	4,612	3,702	8,314	0.5	1,331	3,122	4,453	0.5
Türev FY Ger.Uyg.Değ.Farkı Diğ.Kaps.Gelire Yans. Kısmı	1,993	1,042	3,035	0.2	105	369	474	0.0
Factoring Yükümlülükleri	0	0	0	0.0	0	0	0	0.0
Kiralama İşlemlerinden Yükümlülükler (Net)	1,679	0	1,679	0.1	1,150	1	1,151	0.1
Karşılıklar	10,633	137	10,770	0.7	11,649	188	11,837	1.2
Genel Karşılıklar (TFRS 9 uygulamayan b.)	0	0	0	0.0	0	0	0	0.0
Yeniden Yapılanma Karşılığı	0	0	0	0.0	0	0	0	0.0
Çalışan Hakları Karşılığı	3,753	38	3,792	0.3	2,749	32	2,780	0.3
Sigorta Teknik Karşılıkları (Net)	0	0	0	0.0	0	0	0	0.0
Diğer Karşılıklar	6,880	99	6,978	0.5	8,900	156	9,057	0.9
Cari Vergi Borcu	3,194	0	3,194	0.2	2,142	0	2,142	0.2
Ertelenmiş Vergi Borcu	0	0	0	0.0	0	0	0	0.0
Satış Amaç.Elde Tut.ve Dur..Faal.İliş. DV Borçları (Net)	0	0	0	0.0	0	0	0	0.0
Satış Amaçlı	0	0	0	0.0	0	0	0	0.0
Durdurulan Faaliyetlere İlişkin	0	0	0	0.0	0	0	0	0.0
Sermaye Benzeri Borçlanma Araçları	0	32,299	32,299	2.1	0	26,949	26,949	2.7
Krediler	0	21,569	21,569	1.4	0	17,998	17,998	1.8
Diğer Borçlanma Araçları	0	10,730	10,730	0.7	0	8,951	8,951	0.9
Diğer Yükümlülükler	71,594	8,796	80,390	5.3	35,521	12,013	47,534	4.8
Özkaynaklar	118,340	661	119,001	7.9	81,648	-30	81,618	8.3
Ödenmiş Sermaye	3,350	0	3,350	0.2	3,350	0	3,350	0.3
Sermaye Yedekleri	1	0	1	0.0	1	0	1	0.0
Hisse Senedi İhraç Primleri	1	0	1	0.0	1	0	1	0.0
Hisse Senedi İptal Kârları	0	0	0	0.0	0	0	0	0.0
Diğer Sermaye Yedekleri	0	0	0	0.0	0	0	0	0.0
K/Z'da Yen.Sınıf.mayacak Bir.Diğ.Kaps.Gel./Gid.	10,598	0	10,598	0.7	7,330	0	7,330	0.7
K/Z'da Yen.Sınıf.dırılacak Bir.Diğ.Kaps.Gel./Gid.	-3,160	661	-2,499	-0.2	-409	-30	-439	0.0
Kâr Yedekleri	71,377	0	71,377	4.7	38,205	0	38,205	3.9
Yasal Yedekler	772	0	772	0.1	772	0	772	0.1
Statü Yedekleri	0	0	0	0.0	0	0	0	0.0
Olağanüstü Yedekler	70,605	0	70,605	4.7	37,433	0	37,433	3.8
Diğer Kâr Yedekleri	0	0	0	0.0	0	0	0	0.0
Kâr veya Zarar	36,174	0	36,174	2.4	33,172	0	33,172	3.4
Geçmiş Yıllar Kâr veya Zararları	0	0	0	0.0	0	0	0	0.0
Dönem Net Kâr veya Zararı	36,174	0	36,174	2.4	33,172	0	33,172	3.4
Toplam Yükümlülükler	922,007	589,863	1,511,870	100.0	526,736	461,081	987,817	100.0

QNB Bank A.Ş.

Bilanço Dışı Yükümlülükler

(Milyon TL)

	Aralık 2024			Aralık 2023		
	TP	YP	Toplam	TP	YP	Toplam
Garanti ve Kefaletler	68,928	73,407	142,336	48,590	54,275	102,864
Teminat Mektupları	62,237	46,099	108,337	44,118	34,126	78,243
Banka Kredileri	6,659	11,922	18,581	4,425	8,635	13,059
Akreditifler	32	15,386	15,418	48	11,514	11,562
Garanti Verilen Prefinansmanlar	0	0	0	0	0	0
Cirolar	0	0	0	0	0	0
Diğer Garanti ve Kefaletler	0	0	0	0	0	0
Taahhütler	1,014,118	54,166	1,068,284	571,536	103,306	674,841
Cayılabilir Taahhütler	905,587	49,048	954,635	485,305	9,176	494,481
Cayılabilir Taahhütler	108,532	5,118	113,649	86,231	94,130	180,360
Türev Finansal Araçlar	289,703	953,119	1,242,822	286,289	762,806	1,049,095
Riskten Korunma Amaçlı Türev Finansal Araçlar	66,760	247,976	314,736	19,524	184,898	204,422
Alım Satım Amaçlı İşlemler	222,942	705,143	928,085	266,765	577,908	844,673
Emanet ve Rehinli Kıymetler	4,062,255	1,557,536	5,619,790	2,645,745	1,183,178	3,828,922
Emanet Kıymetler	186,708	163,868	350,575	95,660	42,253	137,913
Rehinli Kıymetler	2,199,856	730,805	2,930,660	1,431,923	636,309	2,068,233
Kabul Edilen Avaller ve Kefaletler	1,675,691	662,864	2,338,555	1,118,162	504,616	1,622,777
Toplam Bilanço Dışı Hesaplar	5,435,004	2,638,228	8,073,232	3,552,159	2,103,565	5,655,723

Gelir ve Gider Kalemleri

(Milyon TL)

	Aralık 2024	Aralık 2023
Faiz Gelirleri	302,966	121,757
Kredilerden Alınan Faizler	212,923	83,670
Zorunlu Karşılıklardan Alınan Faizler	19,605	413
Bankalardan Alınan Faizler	3,712	897
Para Piyasası İşlemlerinden Alınan Faizler	608	1,041
Menkul Değerlerden Alınan Faizler	65,547	35,233
Diğer Faiz Gelirleri	570	503
Faiz Giderleri	236,169	87,208
Mevduata Verilen Faizler	192,222	73,526
Kullanılan Kredilere Verilen Faizler	12,859	7,637
Para Piyasası İşlemlerine Verilen Faizler	22,800	2,548
İhraç Edilen Menkul Kıymetlere Verilen Faizler	7,021	2,888
Diğer Faiz Giderleri	1,267	609
Net Faiz Geliri/Gideri	66,797	34,549
Net Ücret ve Komisyon Gelirleri/Giderleri	49,642	18,317
Alınan Ücret ve Komisyonlar	61,688	23,498
Verilen Ücret ve Komisyonlar (-)	12,046	5,180
Temettü Gelirleri	18	11
Ticari Kar/Zarar (Net)	-29,888	12,016
Sermaye Piyasası İşlemleri Kâr/Zararı	1,157	2,135
Türev Finansal İşlemlerden Kar/Zarar	-39,779	-9,341
Kambiyo İşlemleri Kâr/Zararı	8,734	19,222
Diğer Faaliyet Gelirleri	1,043	2,377
Faaliyet Brüt Karı	87,612	67,270
Beklenen Zarar Karşılıkları Giderleri (-) (TFRS 9 uygulayan b.)	17,422	11,998
Diğer Karşılık Giderleri (-) (TFRS 9 uygulayan b.)	-1,918	2,851
Kredi Karşılıkları (-) (TFRS 9 uygulayan b.)	0	0
Personel Giderleri (-)	16,290	8,585
Diğer Faaliyet Giderleri (-)	18,175	9,645
Net Faaliyet Karı/Zararı	37,642	34,191
Birleşme İşlemi Sonrası Gelir Olarak Kaydedilen Fazlalık Tutarı	0	0
Özkaynak Yöntemi Uygulanan Ortaklıklardan Kar/Zarar	6,670	3,542
Net Parasal Pozisyon Kar/Zararı	0	0
Sürdürülen Faaliyetler Vergi Öncesi Kar/Zarar	44,313	37,733
Sürdürülen Faaliyetler Vergi Karşılığı (±)	-8,139	-4,560
Sürdürülen Faaliyetler Dönem Net Kar/Zararı	36,174	33,172
Durdurulan Faaliyetler Dönem Net Kar/Zararı	0	0
Net Dönem Karı / Zararı	36,174	33,172

Rasyolar

(%)

	Aralık 2024	Aralık 2023
Sermaye Yeterliliği		
Sermaye Yeterliliği Oranı	17.3	16.7
Özkaynaklar / Toplam Varlıklar	7.9	8.3
(Özkaynaklar - Duran Varlıklar) / Toplam Varlıklar	4.9	5.6
Net Bilanço Pozisyonu / Özkaynaklar	-101.4	-134.8
(Net Bilanço Pozisyonu + Net Nazım Hesap Pozisyonu) / Özkaynaklar	3.4	6.8
Bilanço Yapısı		
TP Varlıklar / Toplam Varlıklar	69.0	64.3
TP Yükümlülükler / Toplam Yükümlülükler	61.0	53.3
YP Varlıklar / YP Yükümlülükler	79.5	76.4
TP Mevduat / Toplam Mevduat	68.8	61.4
TP Krediler / Toplam Krediler	69.4	69.3
Toplam Mevduat / Toplam Varlıklar	58.2	64.0
Alınan Krediler / Toplam Varlıklar	10.3	10.6
Aktif Kalitesi		
Finansal Varlıklar (net) / Toplam Varlıklar	28.6	27.1
Toplam Krediler / Toplam Varlıklar	60.3	60.5
Toplam Krediler / Toplam Mevduat	103.5	94.6
Duran Varlıklar / Toplam Varlıklar	3.0	2.7
Tüketici Kredileri / Toplam Krediler	44.4	43.4
Likidite		
Likit Varlıklar / Toplam Varlıklar	17.8	18.7
Likit Varlıklar / Kısa Vadeli Yükümlülükler	29.6	35.1
TP Likit Varlıklar / Toplam Varlıklar	9.5	6.6
Karlılık		
Ortalama Aktif Karlılığı	2.7	4.1
Ortalama Özkaynak Karlılığı	34.6	52.7
Sürdürülen Faaliyeler Dönem Net Kar (Zarar) / Toplam Varlıklar	2.4	3.4
Gelir-Gider Yapısı		
Karşılık Sonrası Net Faiz Geliri / Toplam Varlıklar	3.4	2.0
Karşılık Sonrası Net Faiz Geliri / Faaliyet Brüt Karı	58.5	29.3
Faiz Dışı Gelirler (net) / Toplam Varlıklar	1.4	3.3
Diğer Faaliyet Giderleri / Toplam Varlıklar	1.2	1.0
Personel Giderleri / Diğer Faaliyet Giderleri	89.6	89.0
Faiz Dışı Gelirler (net) / Diğer Faaliyet Giderleri	114.5	339.3

Rabobank A.Ş.

Varlıklar

(Milyon TL)

	Aralık 2024			%	Aralık 2023			%
	TP	YP	Toplam	Dağ.	TP	YP	Toplam	Dağ.
Finansal Varlıklar (Net)	1,817	33	1,850	97.1	1,422	30	1,451	97.3
Nakit ve Nakit Benzerleri	1,817	33	1,850	97.1	1,422	30	1,451	97.3
Nakit Değerler ve Merkez Bankası	1,817	33	1,849	97.1	1,421	29	1,450	97.2
Bankalar	0	0	0	0.0	0	1	1	0.1
Para Piyasalarından Alacaklar	0	0	0	0.0	0	0	0	0.0
Beklenen Zarar Karşılıkları (-) (TFRS 9 uygulayan b.)	0	0	0	0.0	0	0	0	0.0
Gerçeğe Uygun Değer Farkı K/Z Yansıtılan FV	0	0	0	0.0	0	0	0	0.0
Devlet Borçlanma Senetleri	0	0	0	0.0	0	0	0	0.0
Sermayede Payı Temsil Eden Menkul Değerler	0	0	0	0.0	0	0	0	0.0
Diğer Finansal Varlıklar	0	0	0	0.0	0	0	0	0.0
Gerçeğe Uyg.D.Farkı Diğer Kaps. Gelire Yans. FV	0	0	0	0.0	0	0	0	0.0
Devlet Borçlanma Senetleri	0	0	0	0.0	0	0	0	0.0
Sermayede Payı Temsil Eden Menkul Değerler	0	0	0	0.0	0	0	0	0.0
Diğer Finansal Varlıklar	0	0	0	0.0	0	0	0	0.0
Türev Finansal Varlıklar	0	0	0	0.0	0	0	0	0.0
Türev FV Gerçeğe Uygun Değer Farkı K/Z Yan.Kısmı	0	0	0	0.0	0	0	0	0.0
Türev FV Ger.Uyg.D.Farkı Diğ.Kaps.Gel.Yans.Kısmı	0	0	0	0.0	0	0	0	0.0
İtfa Edilmiş Maliyeti ile Ölçülen FV (Net)	0	0	0	0.0	0	0	0	0.0
Krediler	0	0	0	0.0	0	0	0	0.0
Kiralama İşlemlerinden Alacaklar	0	0	0	0.0	0	0	0	0.0
Factoring Alacakları	0	0	0	0.0	0	0	0	0.0
İtfa Edilmiş Maliyeti ile Ölçülen Diğer FV	0	0	0	0.0	0	0	0	0.0
Devlet Borçlanma Senetleri	0	0	0	0.0	0	0	0	0.0
Diğer Finansal Varlıklar	0	0	0	0.0	0	0	0	0.0
Beklenen Zarar Karşılık. (-) (TFRS 9 uygulayan b.)	0	0	0	0.0	0	0	0	0.0
Donuk Alacaklar (TFRS 9 uygulamayan b.)	0	0	0	0.0	0	0	0	0.0
Özel Karşılıklar (-) (TFRS 9 uygulamayan b.)	0	0	0	0.0	0	0	0	0.0
Satış Amaç. Elde Tut. ve Dur. Faal. İliş.Dur.V. (Net)	0	0	0	0.0	0	0	0	0.0
Satış Amaçlı	0	0	0	0.0	0	0	0	0.0
Durdurulan Faaliyetlere İlişkin	0	0	0	0.0	0	0	0	0.0
Ortaklık Yatırımları	0	0	0	0.0	0	0	0	0.0
İştirakler (Net)	0	0	0	0.0	0	0	0	0.0
Özkaynak Yöntemine Göre Değerlenenler	0	0	0	0.0	0	0	0	0.0
Konsolide Edilmeyenler	0	0	0	0.0	0	0	0	0.0
Bağlı Ortaklıklar (Net)	0	0	0	0.0	0	0	0	0.0
Konsolide Edilmeyen Mali Ortaklıklar	0	0	0	0.0	0	0	0	0.0
Konsolide Edilmeyen Mali Olmayan Ortaklıklar	0	0	0	0.0	0	0	0	0.0
Birlikte Kontrol Edilen Ortaklıklar (iş ortak.)(Net)	0	0	0	0.0	0	0	0	0.0
Özkaynak Yöntemine Göre Değerlenenler	0	0	0	0.0	0	0	0	0.0
Konsolide Edilmeyenler	0	0	0	0.0	0	0	0	0.0
Maddi Duran Varlıklar (Net)	27	0	27	1.4	12	0	12	0.8
Maddi Olmayan Duran Varlıklar (Net)	4	0	4	0.2	4	0	4	0.3
Şerefiye	0	0	0	0.0	0	0	0	0.0
Diğer	4	0	4	0.2	4	0	4	0.3
Yatırım Amaçlı Gayrimenkuller (Net)	0	0	0	0.0	0	0	0	0.0
Cari Vergi Varlığı	0	0	0	0.0	0	0	0	0.0
Ertelenmiş Vergi Varlığı	8	0	8	0.4	14	0	14	0.9
Diğer Aktifler	12	3	15	0.8	7	3	10	0.7
Toplam Varlıklar	1,868	36	1,904	100.0	1,458	33	1,491	100.0

Yükümlülükler

(Milyon TL)

	Aralık 2024			%	Aralık 2023			%
	TP	YP	Toplam	Dağ.	TP	YP	Toplam	Dağ.
Mevduat	0	0	0	0.0	0	0	0	0.0
Alınan Krediler	0	0	0	0.0	5	0	5	0.4
Para Piyasalarına Borçlar	0	0	0	0.0	0	0	0	0.0
İhraç Edilen Menkul Kıymetler (Net)	0	0	0	0.0	0	0	0	0.0
Bonolar	0	0	0	0.0	0	0	0	0.0
Varlığa Dayalı Menkul Kıymetler	0	0	0	0.0	0	0	0	0.0
Tahviller	0	0	0	0.0	0	0	0	0.0
Fonlar	0	0	0	0.0	0	0	0	0.0
Müstakriz Fonları	0	0	0	0.0	0	0	0	0.0
Diğer	0	0	0	0.0	0	0	0	0.0
Gerçeğe Uygun Değer Farkı K/Z Yansıtılan FY	0	0	0	0.0	0	0	0	0.0
Türev Finansal Yükümlülükler	0	0	0	0.0	0	0	0	0.0
Türev FY Gerçeğe Uygun Değer Farkı K/Z Yans. Kısmı	0	0	0	0.0	0	0	0	0.0
Türev FY Ger.Uyg.Değ.Farkı Diğ.Kaps.Gelire Yans. Kısmı	0	0	0	0.0	0	0	0	0.0
Factoring Yükümlülükleri	0	0	0	0.0	0	0	0	0.0
Kiralama İşlemlerinden Yükümlülükler (Net)	15	0	15	0.8	10	0	10	0.6
Karşılıklar	44	0	44	2.3	4	0	4	0.3
Genel Karşılıklar (TFRS 9 uygulamayan b.)	0	0	0	0.0	0	0	0	0.0
Yeniden Yapılanma Karşılığı	0	0	0	0.0	0	0	0	0.0
Çalışan Hakları Karşılığı	44	0	44	2.3	4	0	4	0.3
Sigorta Teknik Karşılıkları (Net)	0	0	0	0.0	0	0	0	0.0
Diğer Karşılıklar	0	0	0	0.0	0	0	0	0.0
Cari Vergi Borcu	48	0	48	2.5	29	0	29	2.0
Ertelenmiş Vergi Borcu	0	0	0	0.0	0	0	0	0.0
Satış Amaç.Elde Tut.ve Dur..Faal.İliş. DV Borçları (Net)	0	0	0	0.0	0	0	0	0.0
Satış Amaçlı	0	0	0	0.0	0	0	0	0.0
Durdurulan Faaliyetlere İlişkin	0	0	0	0.0	0	0	0	0.0
Sermaye Benzeri Borçlanma Araçları	0	0	0	0.0	0	0	0	0.0
Krediler	0	0	0	0.0	0	0	0	0.0
Diğer Borçlanma Araçları	0	0	0	0.0	0	0	0	0.0
Diğer Yükümlülükler	2	0	2	0.1	24	0	24	1.6
Özkaynaklar	1,796	0	1,796	94.3	1,419	0	1,419	95.2
Ödenmiş Sermaye	684	0	684	35.9	684	0	684	45.9
Sermaye Yedekleri	0	0	0	0.0	0	0	0	0.0
Hisse Senedi İhraç Primleri	0	0	0	0.0	0	0	0	0.0
Hisse Senedi İptal Kârları	0	0	0	0.0	0	0	0	0.0
Diğer Sermaye Yedekleri	0	0	0	0.0	0	0	0	0.0
K/Z'da Yen.Sınıf.mayacak Bir.Diğ.Kaps.Gel./Gid.	-2	0	-2	-0.1	-2	0	-2	-0.1
K/Z'da Yen.Sınıf.dırılacak Bir.Diğ.Kaps.Gel./Gid.	0	0	0	0.0	0	0	0	0.0
Kâr Yedekleri	703	0	703	36.9	608	0	608	40.8
Yasal Yedekler	41	0	41	2.1	36	0	36	2.4
Statü Yedekleri	0	0	0	0.0	0	0	0	0.0
Olağanüstü Yedekler	662	0	662	34.8	572	0	572	38.4
Diğer Kâr Yedekleri	0	0	0	0.0	0	0	0	0.0
Kâr veya Zarar	411	0	411	21.6	129	0	129	8.6
Geçmiş Yıllar Kâr veya Zararları	34	0	34	1.8	34	0	34	2.3
Dönem Net Kâr veya Zararı	377	0	377	19.8	95	0	95	6.3
Toplam Yükümlülükler	1,904	0	1,904	100.0	1,491	0	1,491	100.0

Rabobank A.Ş.

Bilanço Dışı Yükümlülükler

(Milyon TL)

	Aralık 2024			Aralık 2023		
	TP	YP	Toplam	TP	YP	Toplam
Garanti ve Kefaletler	0	0	0	0	0	0
Teminat Mektupları	0	0	0	0	0	0
Banka Kredileri	0	0	0	0	0	0
Akreditifler	0	0	0	0	0	0
Garanti Verilen Prefinansmanlar	0	0	0	0	0	0
Cirolar	0	0	0	0	0	0
Diğer Garanti ve Kefaletler	0	0	0	0	0	0
Taahhütler	0	0	0	0	0	0
Cayılamaz Taahhütler	0	0	0	0	0	0
Cayılabilir Taahhütler	0	0	0	0	0	0
Türev Finansal Araçlar	0	0	0	0	0	0
Riskten Korunma Amaçlı Türev Finansal Araçlar	0	0	0	0	0	0
Alım Satım Amaçlı İşlemler	0	0	0	0	0	0
Emanet ve Rehinli Kıymetler	0	0	0	0	0	0
Emanet Kıymetler	0	0	0	0	0	0
Rehinli Kıymetler	0	0	0	0	0	0
Kabul Edilen Avaller ve Kefaletler	0	0	0	0	0	0
Toplam Bilanço Dışı Hesaplar	0	0	0	0	0	0

Gelir ve Gider Kalemleri

(Milyon TL)

	Aralık 2024	Aralık 2023
Faiz Gelirleri	787	241
Kredilerden Alınan Faizler	0	0
Zorunlu Karşılıklardan Alınan Faizler	0	0
Bankalardan Alınan Faizler	787	241
Para Piyasası İşlemlerinden Alınan Faizler	0	0
Menkul Değerlerden Alınan Faizler	0	0
Diğer Faiz Gelirleri	0	0
Faiz Giderleri	4	2
Mevduata Verilen Faizler	0	0
Kullanılan Kredilere Verilen Faizler	1	0
Para Piyasası İşlemlerine Verilen Faizler	0	0
İhraç Edilen Menkul Kıymetlere Verilen Faizler	0	0
Diğer Faiz Giderleri	3	1
Net Faiz Geliri/Gideri	783	239
Net Ücret ve Komisyon Gelirleri/Giderleri	0	3
Alınan Ücret ve Komisyonlar	0	4
Verilen Ücret ve Komisyonlar (-)	0	0
Temettü Gelirleri	0	0
Ticari Kar/Zarar (Net)	5	14
Sermaye Piyasası İşlemleri Kâr/Zararı	0	0
Türev Finansal İşlemlerden Kar/Zarar	0	0
Kambiyo İşlemleri Kâr/Zararı	5	14
Diğer Faaliyet Gelirleri	9	8
Faaliyet Brüt Karı	796	264
Beklenen Zarar Karşılıkları Giderleri (-) (TFRS 9 uygulayan b.)	0	0
Diğer Karşılık Giderleri (-) (TFRS 9 uygulayan b.)	0	0
Kredi Karşılıkları (-) (TFRS 9 uygulamayan b.)	0	0
Personel Giderleri (-)	119	88
Diğer Faaliyet Giderleri (-)	132	54
Net Faaliyet Karı/Zararı	545	123
Birleşme İşlemi Sonrası Gelir Olarak Kaydedilen Fazlalık Tutarı	0	0
Özkaynak Yöntemi Uygulanan Ortaklıklardan Kar/Zarar	0	0
Net Parasal Pozisyon Kar/Zararı	0	0
Sürdürülen Faaliyetler Vergi Öncesi Kar/Zarar	545	123
Sürdürülen Faaliyetler Vergi Karşılığı (±)	-169	-28
Sürdürülen Faaliyetler Dönem Net Kar/Zararı	377	95
Durdurulan Faaliyetler Dönem Net Kar/Zararı	0	0
Net Dönem Karı / Zararı	377	95

Rasyolar

(%)

	Aralık 2024	Aralık 2023
Sermaye Yeterliliği		
Sermaye Yeterliliği Oranı	329.6	309.5
Özkaynaklar / Toplam Varlıklar	94.3	95.2
(Özkaynaklar - Duran Varlıklar) / Toplam Varlıklar	92.7	94.1
Net Bilanço Pozisyonu / Özkaynaklar	2.0	2.3
(Net Bilanço Pozisyonu + Net Nazım Hesap Pozisyonu) / Özkaynaklar	2.0	2.3
Bilanço Yapısı		
TP Varlıklar / Toplam Varlıklar	98.1	97.8
TP Yükümlülükler / Toplam Yükümlülükler	100.0	100.0
YP Varlıklar / YP Yükümlülükler	40,737.1	10,122.1
TP Mevduat / Toplam Mevduat	-	-
TP Krediler / Toplam Krediler	-	-
Toplam Mevduat / Toplam Varlıklar	0.0	0.0
Alınan Krediler / Toplam Varlıklar	0.0	0.4
Aktif Kalitesi		
Finansal Varlıklar (net) / Toplam Varlıklar	97.1	97.3
Toplam Krediler / Toplam Varlıklar	0.0	0.0
Toplam Krediler / Toplam Mevduat	-	-
Duran Varlıklar / Toplam Varlıklar	1.6	1.1
Tüketici Kredileri / Toplam Krediler	-	-
Likidite		
Likit Varlıklar / Toplam Varlıklar	97.1	97.3
Likit Varlıklar / Kısa Vadeli Yükümlülükler	19,923.2	13,449.7
TP Likit Varlıklar / Toplam Varlıklar	95.4	95.3
Karlılık		
Ortalama Aktif Karlılığı	21.7	6.7
Ortalama Özkaynak Karlılığı	22.8	6.9
Sürdürülen Faaliyeler Dönem Net Kar (Zarar) / Toplam Varlıklar	19.8	6.3
Gelir-Gider Yapısı		
Karşılık Sonrası Net Faiz Geliri / Toplam Varlıklar	41.1	16.0
Karşılık Sonrası Net Faiz Geliri / Faaliyet Brüt Karı	98.3	90.3
Faiz Dışı Gelirler (net) / Toplam Varlıklar	0.7	1.7
Diğer Faaliyet Giderleri / Toplam Varlıklar	6.9	3.6
Personel Giderleri / Diğer Faaliyet Giderleri	90.1	162.9
Faiz Dışı Gelirler (net) / Diğer Faaliyet Giderleri	10.4	47.4

Société Générale (SA)

Varlıklar

(Milyon TL)

	Aralık 2024			%	Aralık 2023			%
	TP	YP	Toplam	Dağ.	TP	YP	Toplam	Dağ.
Finansal Varlıklar (Net)	45	119	164	61.3	31	107	138	62.2
Nakit ve Nakit Benzerleri	45	119	164	61.3	31	107	138	62.2
Nakit Değerler ve Merkez Bankası	44	113	157	58.6	30	28	59	26.5
Bankalar	0	7	7	2.7	0	79	79	35.7
Para Piyasalarından Alacaklar	0	0	0	0.0	0	0	0	0.0
Beklenen Zarar Karşılıkları (-) (TFRS 9 uygulayan b.)	0	0	0	0.0	0	0	0	0.0
Gerçeğe Uygun Değer Farkı K/Z Yansıtılan FV	0	0	0	0.0	0	0	0	0.0
Devlet Borçlanma Senetleri	0	0	0	0.0	0	0	0	0.0
Sermayede Payı Temsil Eden Menkul Değerler	0	0	0	0.0	0	0	0	0.0
Diğer Finansal Varlıklar	0	0	0	0.0	0	0	0	0.0
Gerçeğe Uyg.D.Farkı Diğer Kaps. Gelire Yans. FV	0	0	0	0.0	0	0	0	0.0
Devlet Borçlanma Senetleri	0	0	0	0.0	0	0	0	0.0
Sermayede Payı Temsil Eden Menkul Değerler	0	0	0	0.0	0	0	0	0.0
Diğer Finansal Varlıklar	0	0	0	0.0	0	0	0	0.0
Türev Finansal Varlıklar	0	0	0	0.0	0	0	0	0.0
Türev FV Gerçeğe Uygun Değer Farkı K/Z Yan.Kısmı	0	0	0	0.0	0	0	0	0.0
Türev FV Ger.Uyg.D.Farkı Diğ.Kaps.Gel.Yans.Kısmı	0	0	0	0.0	0	0	0	0.0
İtfa Edilmiş Maliyeti ile Ölçülen FV (Net)	0	0	0	0.0	20	0	20	9.2
Krediler	0	0	0	0.0	0	0	0	0.0
Kiralama İşlemlerinden Alacaklar	0	0	0	0.0	0	0	0	0.0
Factoring Alacakları	0	0	0	0.0	0	0	0	0.0
İtfa Edilmiş Maliyeti ile Ölçülen Diğer FV	0	0	0	0.0	20	0	20	9.2
Devlet Borçlanma Senetleri	0	0	0	0.0	20	0	20	9.2
Diğer Finansal Varlıklar	0	0	0	0.0	0	0	0	0.0
Beklenen Zarar Karşılık. (-) (TFRS 9 uygulayan b.)	0	0	0	0.0	0	0	0	0.0
Donuk Alacaklar (TFRS 9 uygulamayan b.)	0	0	0	0.0	0	0	0	0.0
Özel Karşılıklar (-) (TFRS 9 uygulamayan b.)	0	0	0	0.0	0	0	0	0.0
Satış Amaç. Elde Tut. ve Dur. Faal. İliş.Dur.V. (Net)	0	0	0	0.0	0	0	0	0.0
Satış Amaçlı	0	0	0	0.0	0	0	0	0.0
Durdurulan Faaliyetlere İlişkin	0	0	0	0.0	0	0	0	0.0
Ortaklık Yatırımları	0	0	0	0.0	0	0	0	0.0
İştirakler (Net)	0	0	0	0.0	0	0	0	0.0
Özkaynak Yöntemine Göre Değerlenenler	0	0	0	0.0	0	0	0	0.0
Konsolide Edilmeyenler	0	0	0	0.0	0	0	0	0.0
Bağlı Ortaklıklar (Net)	0	0	0	0.0	0	0	0	0.0
Konsolide Edilmeyen Mali Ortaklıklar	0	0	0	0.0	0	0	0	0.0
Konsolide Edilmeyen Mali Olmayan Ortaklıklar	0	0	0	0.0	0	0	0	0.0
Birlikte Kontrol Edilen Ortaklıklar (iş ortak.)(Net)	0	0	0	0.0	0	0	0	0.0
Özkaynak Yöntemine Göre Değerlenenler	0	0	0	0.0	0	0	0	0.0
Konsolide Edilmeyenler	0	0	0	0.0	0	0	0	0.0
Maddi Duran Varlıklar (Net)	10	0	10	3.6	9	0	9	4.2
Maddi Olmayan Duran Varlıklar (Net)	3	0	3	0.9	3	0	3	1.3
Şerefiye	0	0	0	0.0	0	0	0	0.0
Diğer	3	0	3	0.9	3	0	3	1.3
Yatırım Amaçlı Gayrimenkuller (Net)	0	0	0	0.0	0	0	0	0.0
Cari Vergi Varlığı	0	0	0	0.0	0	0	0	0.0
Ertelenmiş Vergi Varlığı	19	0	19	7.1	11	0	11	5.2
Diğer Aktifler	72	0	72	26.9	40	0	40	18.0
Toplam Varlıklar	148	120	268	100.0	114	107	222	100.0

Y k ml l kler

(Milyon TL)

	Aralık 2024			%	Aralık 2023			%
	TP	YP	Toplam	Dağ.	TP	YP	Toplam	Dağ.
Mevduat	0	0	0	0.0	0	0	0	0.0
Alınan Krediler	0	121	121	45.1	0	108	108	48.6
Para Piyasalarına Bor�lar	0	0	0	0.0	0	0	0	0.0
İhra� Edilen Menkul Kıymetler (Net)	0	0	0	0.0	0	0	0	0.0
Bonolar	0	0	0	0.0	0	0	0	0.0
Varlığa Dayalı Menkul Kıymetler	0	0	0	0.0	0	0	0	0.0
Tahviller	0	0	0	0.0	0	0	0	0.0
Fonlar	0	0	0	0.0	0	0	0	0.0
M�stakriz Fonları	0	0	0	0.0	0	0	0	0.0
Diğ�r	0	0	0	0.0	0	0	0	0.0
Ger�eğ� Uygun Değ�r Farkı K/Z Yansıtılan FY	0	0	0	0.0	0	0	0	0.0
T�rev Finansal Y�k�ml�l�kler	0	0	0	0.0	0	0	0	0.0
T�rev FY Ger�eğ� Uygun Değ�r Farkı K/Z Yans. Kısmı	0	0	0	0.0	0	0	0	0.0
T�rev FY Ger.Uyg.Değ�.Farkı Diğ�.Kaps.Gelire Yans. Kısmı	0	0	0	0.0	0	0	0	0.0
Factoring Y�k�ml�l�kleri	0	0	0	0.0	0	0	0	0.0
Kiralama İ�lemlerinden Y�k�ml�l�kler (Net)	8	0	8	2.8	7	0	7	3.4
Kar�ılıklar	54	0	54	20.0	36	0	36	16.1
Genel Kar�ılıklar (TFRS 9 uygulamayan b.)	4	0	4	1.5	5	0	5	2.2
Yeniden Yapılanma Kar�ılığ�	0	0	0	0.0	0	0	0	0.0
�alı�an Hakları Kar�ılığ�	49	0	49	18.5	31	0	31	13.9
Sigorta Teknik Kar�ılıkları (Net)	0	0	0	0.0	0	0	0	0.0
Diğ�r Kar�ılıklar	0	0	0	0.0	0	0	0	0.0
Cari Vergi Borcu	16	0	16	6.1	5	0	5	2.1
Ertelenmi� Vergi Borcu	0	0	0	0.0	0	0	0	0.0
Satı� Ama�.Elde Tut.ve Dur..Faal.İli�. DV Bor�ları (Net)	0	0	0	0.0	0	0	0	0.0
Satı� Ama�lı	0	0	0	0.0	0	0	0	0.0
Durdurulan Faaliyetlere İli�kin	0	0	0	0.0	0	0	0	0.0
Sermaye Benzeri Bor�lanma Ara�ları	0	0	0	0.0	0	0	0	0.0
Krediler	0	0	0	0.0	0	0	0	0.0
Diğ�r Bor�lanma Ara�ları	0	0	0	0.0	0	0	0	0.0
Diğ�r Y�k�ml�l�kler	0	0	1	0.2	3	0	3	1.3
�zkaynaklar	69	0	69	25.8	63	0	63	28.5
�denmi� Sermaye	135	0	135	50.3	135	0	135	60.8
Sermaye Yedekleri	23	0	23	8.7	23	0	23	10.5
Hisse Senedi İhra� Primleri	0	0	0	0.0	0	0	0	0.0
Hisse Senedi İptal K�rları	0	0	0	0.0	0	0	0	0.0
Diğ�r Sermaye Yedekleri	23	0	23	8.7	23	0	23	10.5
K/Z'da Yen.Sınıf.mayacak Bir.Diğ�.Kaps.Gel./Gid.	-1	0	-1	-0.6	-1	0	-1	-0.7
K/Z'da Yen.Sınıf.dırılacak Bir.Diğ�.Kaps.Gel./Gid.	0	0	0	0.0	0	0	0	0.0
K�r Yedekleri	4	0	4	1.4	4	0	4	1.7
Yasal Yedekler	0	0	0	0.0	0	0	0	0.0
Stat� Yedekleri	0	0	0	0.0	0	0	0	0.0
Olağ�n�st� Yedekler	4	0	4	1.4	4	0	4	1.7
Diğ�r K�r Yedekleri	0	0	0	0.0	0	0	0	0.0
K�r veya Zarar	-91	0	-91	-34.1	-97	0	-97	-43.8
Ge�mi� Yıllar K�r veya Zararları	-97	0	-97	-36.2	-102	0	-102	-45.9
D�nem Net K�r veya Zararı	6	0	6	2.2	5	0	5	2.1
Toplam Y�k�ml�l�kler	147	121	268	100.0	114	108	222	100.0

Société Générale (SA)

Bilanço Dışı Yükümlülükler

(Milyon TL)

	Aralık 2024			Aralık 2023		
	TP	YP	Toplam	TP	YP	Toplam
Garanti ve Kefaletler	0	678	678	0	710	710
Teminat Mektupları	0	678	678	0	710	710
Banka Kredileri	0	0	0	0	0	0
Akreditifler	0	0	0	0	0	0
Garanti Verilen Prefinansmanlar	0	0	0	0	0	0
Cirolar	0	0	0	0	0	0
Diğer Garanti ve Kefaletler	0	0	0	0	0	0
Taahhütler	0	0	0	0	0	0
Cayılmaz Taahhütler	0	0	0	0	0	0
Cayılabilir Taahhütler	0	0	0	0	0	0
Türev Finansal Araçlar	0	0	0	0	0	0
Riskten Korunma Amaçlı Türev Finansal Araçlar	0	0	0	0	0	0
Alım Satım Amaçlı İşlemler	0	0	0	0	0	0
Emanet ve Rehinli Kıymetler	0	0	0	0	0	0
Emanet Kıymetler	0	0	0	0	0	0
Rehinli Kıymetler	0	0	0	0	0	0
Kabul Edilen Avaller ve Kefaletler	0	0	0	0	0	0
Toplam Bilanço Dışı Hesaplar	0	678	678	0	710	710

Gelir ve Gider Kalemleri

(Milyon TL)

	Aralık 2024	Aralık 2023
Faiz Gelirleri	23	9
Kredilerden Alınan Faizler	0	0
Zorunlu Karşılıklardan Alınan Faizler	0	0
Bankalardan Alınan Faizler	22	6
Para Piyasası İşlemlerinden Alınan Faizler	0	0
Menkul Değerlerden Alınan Faizler	1	2
Diğer Faiz Gelirleri	0	0
Faiz Giderleri	5	4
Mevduata Verilen Faizler	0	0
Kullanılan Kredilere Verilen Faizler	5	4
Para Piyasası İşlemlerine Verilen Faizler	0	0
İhraç Edilen Menkul Kıymetlere Verilen Faizler	0	0
Diğer Faiz Giderleri	0	0
Net Faiz Geliri/Gideri	18	5
Net Ücret ve Komisyon Gelirleri/Giderleri	1	1
Alınan Ücret ve Komisyonlar	1	1
Verilen Ücret ve Komisyonlar (-)	0	0
Temettü Gelirleri	0	0
Ticari Kar/Zarar (Net)	0	1
Sermaye Piyasası İşlemleri Kâr/Zararı	0	0
Türev Finansal İşlemlerden Kar/Zarar	0	0
Kambiyo İşlemleri Kâr/Zararı	0	1
Diğer Faaliyet Gelirleri	185	119
Faaliyet Brüt Karı	204	126
Beklenen Zarar Karşılıkları Giderleri (-) (TFRS 9 uygulayan b.)	0	0
Diğer Karşılık Giderleri (-) (TFRS 9 uygulayan b.)	0	0
Kredi Karşılıkları (-) (TFRS 9 uygulamayan b.)	0	1
Personel Giderleri (-)	138	85
Diğer Faaliyet Giderleri (-)	58	37
Net Faaliyet Karı/Zararı	8	2
Birleşme İşlemi Sonrası Gelir Olarak Kaydedilen Fazlalık Tutarı	0	0
Özkaynak Yöntemi Uygulanan Ortaklıklardan Kar/Zarar	0	0
Net Parasal Pozisyon Kar/Zararı	0	0
Sürdürülen Faaliyetler Vergi Öncesi Kar/Zarar	8	2
Sürdürülen Faaliyetler Vergi Karşılığı (±)	-2	3
Sürdürülen Faaliyetler Dönem Net Kar/Zararı	6	5
Durdurulan Faaliyetler Dönem Net Kar/Zararı	0	0
Net Dönem Karı / Zararı	6	5

Rasyolar

(%)

	Aralık 2024	Aralık 2023
Sermaye Yeterliliđi		
Sermaye Yeterliliđi Oranı	22.2	17.3
�zkaynaklar / Toplam Varlıklar	25.8	28.5
(�zkaynaklar - Duran Varlıklar) / Toplam Varlıklar	21.2	23.0
Net Bilan�o Pozisyonu / �zkaynaklar	-1.4	-0.8
(Net Bilan�o Pozisyonu + Net Nazım Hesap Pozisyonu) / �zkaynaklar	-1.4	-0.8
Bilan�o Yapısı		
TP Varlıklar / Toplam Varlıklar	55.2	51.5
TP Y�k�ml�l�kler / Toplam Y�k�ml�l�kler	54.9	51.3
YP Varlıklar / YP Y�k�ml�l�kler	99.2	99.5
TP Mevduat / Toplam Mevduat	100.0	97.2
TP Krediler / Toplam Krediler	-	-
Toplam Mevduat / Toplam Varlıklar	0.0	0.0
Alınan Krediler / Toplam Varlıklar	45.1	48.6
Aktif Kalitesi		
Finansal Varlıklar (net) / Toplam Varlıklar	61.3	62.2
Toplam Krediler / Toplam Varlıklar	0.0	0.0
Toplam Krediler / Toplam Mevduat	0.0	0.0
Duran Varlıklar / Toplam Varlıklar	4.6	5.5
T�ketici Kredileri / Toplam Krediler	-	-
Likidite		
Likit Varlıklar / Toplam Varlıklar	61.3	62.2
Likit Varlıklar / Kısa Vadeli Y�k�ml�l�kler	156,337.1	127,532.4
TP Likit Varlıklar / Toplam Varlıklar	16.7	13.8
Karlılık		
Ortalama Aktif Karlılıđı	2.3	2.4
Ortalama �zkaynak Karlılıđı	8.7	7.8
S�rd�r�len Faaliyeler D�nem Net Kar (Zarar) / Toplam Varlıklar	2.2	2.1
Gelir-Gider Yapısı		
Karşılık Sonrası Net Faiz Geliri / Toplam Varlıklar	6.7	1.7
Karşılık Sonrası Net Faiz Geliri / Faaliyet Br�t Karı	8.8	3.0
Faiz Dıřı Gelirler (net) / Toplam Varlıklar	69.6	54.4
Diđer Faaliyet Giderleri / Toplam Varlıklar	21.7	16.8
Personel Giderleri / Diđer Faaliyet Giderleri	237.1	228.4
Faiz Dıřı Gelirler (net) / Diđer Faaliyet Giderleri	320.3	322.9

Turkland Bank A.Ş.

Varlıklar

(Milyon TL)

	Aralık 2024			%	Aralık 2023			%
	TP	YP	Toplam	Dağ.	TP	YP	Toplam	Dağ.
Finansal Varlıklar (Net)	2,486	4,207	6,693	42.4	3,161	2,738	5,899	34.9
Nakit ve Nakit Benzerleri	2,022	4,207	6,229	39.5	3,012	2,738	5,750	34.0
Nakit Değerler ve Merkez Bankası	280	3,209	3,489	22.1	1,243	1,817	3,061	18.1
Bankalar	1	997	998	6.3	1	921	921	5.5
Para Piyasalarından Alacaklar	1,742	0	1,742	11.0	1,769	0	1,769	10.5
Beklenen Zarar Karşılıkları (-) (TFRS 9 uygulayan b.)	-1	0	-1	0.0	-1	0	-1	0.0
Gerçeğe Uygun Değer Farkı K/Z Yansıtılan FV	0	0	0	0.0	0	0	0	0.0
Devlet Borçlanma Senetleri	0	0	0	0.0	0	0	0	0.0
Sermayede Payı Temsil Eden Menkul Değerler	0	0	0	0.0	0	0	0	0.0
Diğer Finansal Varlıklar	0	0	0	0.0	0	0	0	0.0
Gerçeğe Uyg.D.Farkı Diğer Kaps. Gelire Yans. FV	464	0	464	2.9	0	0	0	0.0
Devlet Borçlanma Senetleri	464	0	464	2.9	0	0	0	0.0
Sermayede Payı Temsil Eden Menkul Değerler	0	0	0	0.0	0	0	0	0.0
Diğer Finansal Varlıklar	0	0	0	0.0	0	0	0	0.0
Türev Finansal Varlıklar	0	0	0	0.0	148	0	148	0.9
Türev FV Gerçeğe Uygun Değer Farkı K/Z Yan.Kısmı	0	0	0	0.0	148	0	148	0.9
Türev FV Ger.Uyg.D.Farkı Diğ.Kaps.Gel.Yans.Kısmı	0	0	0	0.0	0	0	0	0.0
İtfa Edilmiş Maliyeti ile Ölçülen FV (Net)	5,379	2,881	8,260	52.4	8,958	1,731	10,689	63.3
Krediler	5,590	2,881	8,471	53.7	7,993	1,731	9,724	57.5
Kiralama İşlemlerinden Alacaklar	0	0	0	0.0	0	0	0	0.0
Factoring Alacakları	0	0	0	0.0	0	0	0	0.0
İtfa Edilmiş Maliyeti ile Ölçülen Diğer FV	51	0	51	0.3	1,339	0	1,339	7.9
Devlet Borçlanma Senetleri	51	0	51	0.3	1,339	0	1,339	7.9
Diğer Finansal Varlıklar	0	0	0	0.0	0	0	0	0.0
Beklenen Zarar Karşılık. (-) (TFRS 9 uygulayan b.)	262	0	262	1.7	373	0	373	2.2
Donuk Alacaklar (TFRS 9 uygulamayan b.)	0	0	0	0.0	0	0	0	0.0
Özel Karşılıklar (-) (TFRS 9 uygulamayan b.)	0	0	0	0.0	0	0	0	0.0
Satış Amaç. Elde Tut. ve Dur. Faal. İliş.Dur.V. (Net)	27	0	27	0.2	61	0	61	0.4
Satış Amaçlı	27	0	27	0.2	61	0	61	0.4
Durdurulan Faaliyetlere İlişkin	0	0	0	0.0	0	0	0	0.0
Ortaklık Yatırımları	8	0	8	0.0	8	0	8	0.0
İştirakler (Net)	8	0	8	0.0	8	0	8	0.0
Özkaynak Yöntemine Göre Değerlenenler	0	0	0	0.0	0	0	0	0.0
Konsolide Edilmeyenler	8	0	8	0.0	8	0	8	0.0
Bağlı Ortaklıklar (Net)	0	0	0	0.0	0	0	0	0.0
Konsolide Edilmeyen Mali Ortaklıklar	0	0	0	0.0	0	0	0	0.0
Konsolide Edilmeyen Mali Olmayan Ortaklıklar	0	0	0	0.0	0	0	0	0.0
Birlikte Kontrol Edilen Ortaklıklar (iş ortak.)(Net)	0	0	0	0.0	0	0	0	0.0
Özkaynak Yöntemine Göre Değerlenenler	0	0	0	0.0	0	0	0	0.0
Konsolide Edilmeyenler	0	0	0	0.0	0	0	0	0.0
Maddi Duran Varlıklar (Net)	156	0	156	1.0	149	0	149	0.9
Maddi Olmayan Duran Varlıklar (Net)	12	0	12	0.1	15	0	15	0.1
Şerefiye	0	0	0	0.0	0	0	0	0.0
Diğer	12	0	12	0.1	15	0	15	0.1
Yatırım Amaçlı Gayrimenkuller (Net)	0	0	0	0.0	0	0	0	0.0
Cari Vergi Varlığı	0	0	0	0.0	6	0	6	0.0
Ertelenmiş Vergi Varlığı	53	0	53	0.3	0	0	0	0.0
Diğer Aktifler	561	0	561	3.6	73	0	73	0.4
Toplam Varlıklar	8,683	7,088	15,771	100.0	12,429	4,469	16,898	100.0

Yükümlülükler

(Milyon TL)

	Aralık 2024			%	Aralık 2023			%
	TP	YP	Toplam	Dağ.	TP	YP	Toplam	Dağ.
Mevduat	4,742	8,089	12,830	81.4	8,818	5,974	14,792	87.5
Alınan Krediler	0	0	0	0.0	0	0	0	0.0
Para Piyasalarına Borçlar	0	0	0	0.0	0	0	0	0.0
İhraç Edilen Menkul Kıymetler (Net)	0	0	0	0.0	0	0	0	0.0
Bonolar	0	0	0	0.0	0	0	0	0.0
Varlığa Dayalı Menkul Kıymetler	0	0	0	0.0	0	0	0	0.0
Tahviller	0	0	0	0.0	0	0	0	0.0
Fonlar	0	0	0	0.0	0	0	0	0.0
Müstakriz Fonları	0	0	0	0.0	0	0	0	0.0
Diğer	0	0	0	0.0	0	0	0	0.0
Gerçeğe Uygun Değer Farkı K/Z Yansıtılan FY	0	0	0	0.0	0	0	0	0.0
Türev Finansal Yükümlülükler	0	0	0	0.0	16	0	16	0.1
Türev FY Gerçeğe Uygun Değer Farkı K/Z Yans. Kısmı	0	0	0	0.0	16	0	16	0.1
Türev FY Ger.Uyg.Değ.Farkı Diğ.Kaps.Gelire Yans. Kısmı	0	0	0	0.0	0	0	0	0.0
Factoring Yükümlülükleri	0	0	0	0.0	0	0	0	0.0
Kiralama İşlemlerinden Yükümlülükler (Net)	103	0	103	0.7	85	0	85	0.5
Karşılıklar	195	28	224	1.4	334	24	358	2.1
Genel Karşılıklar (TFRS 9 uygulamayan b.)	0	0	0	0.0	0	0	0	0.0
Yeniden Yapılanma Karşılığı	0	0	0	0.0	0	0	0	0.0
Çalışan Hakları Karşılığı	53	0	53	0.3	38	0	38	0.2
Sigorta Teknik Karşılıkları (Net)	0	0	0	0.0	0	0	0	0.0
Diğer Karşılıklar	142	28	171	1.1	296	24	320	1.9
Cari Vergi Borcu	60	0	60	0.4	29	0	29	0.2
Ertelenmiş Vergi Borcu	0	0	0	0.0	0	0	0	0.0
Satış Amaç.Elde Tut.ve Dur..Faal.İliş. DV Borçları (Net)	0	0	0	0.0	0	0	0	0.0
Satış Amaçlı	0	0	0	0.0	0	0	0	0.0
Durdurulan Faaliyetlere İlişkin	0	0	0	0.0	0	0	0	0.0
Sermaye Benzeri Borçlanma Araçları	0	0	0	0.0	0	0	0	0.0
Krediler	0	0	0	0.0	0	0	0	0.0
Diğer Borçlanma Araçları	0	0	0	0.0	0	0	0	0.0
Diğer Yükümlülükler	319	794	1,113	7.1	178	362	540	3.2
Özkaynaklar	1,442	0	1,442	9.1	1,078	0	1,078	6.4
Ödenmiş Sermaye	1,000	0	1,000	6.3	1,000	0	1,000	5.9
Sermaye Yedekleri	25	0	25	0.2	25	0	25	0.2
Hisse Senedi İhraç Primleri	0	0	0	0.0	0	0	0	0.0
Hisse Senedi İptal Kârları	0	0	0	0.0	0	0	0	0.0
Diğer Sermaye Yedekleri	25	0	25	0.2	25	0	25	0.2
K/Z'da Yen.Sınıf.mayacak Bir.Diğ.Kaps.Gel./Gid.	-17	0	-17	-0.1	-19	0	-19	-0.1
K/Z'da Yen.Sınıf.dırılacak Bir.Diğ.Kaps.Gel./Gid.	6	0	6	0.0	0	0	0	0.0
Kâr Yedekleri	72	0	72	0.5	-363	0	-363	-2.1
Yasal Yedekler	37	0	37	0.2	16	0	16	0.1
Statü Yedekleri	0	0	0	0.0	0	0	0	0.0
Olağanüstü Yedekler	63	0	63	0.4	-350	0	-350	-2.1
Diğer Kâr Yedekleri	-28	0	-28	-0.2	-28	0	-28	-0.2
Kâr veya Zarar	355	0	355	2.2	435	0	435	2.6
Geçmiş Yıllar Kâr veya Zararları	0	0	0	0.0	0	0	0	0.0
Dönem Net Kâr veya Zararı	355	0	355	2.2	435	0	435	2.6
Toplam Yükümlülükler	6,860	8,911	15,771	100.0	10,539	6,359	16,898	100.0

Turkland Bank A.Ş.

Bilanço Dışı Yükümlülükler

(Milyon TL)

	Aralık 2024			Aralık 2023		
	TP	YP	Toplam	TP	YP	Toplam
Garanti ve Kefaletler	2,261	194	2,455	2,326	378	2,704
Teminat Mektupları	391	152	542	407	324	731
Banka Kredileri	0	0	0	0	0	0
Akreditifler	0	42	42	0	55	55
Garanti Verilen Prefinansmanlar	0	0	0	0	0	0
Cirolar	1,871	0	1,871	1,918	0	1,918
Diğer Garanti ve Kefaletler	0	0	0	0	0	0
Taahhütler	311	345	656	33	25	58
Cayılamaz Taahhütler	311	345	656	33	25	58
Cayılabilir Taahhütler	0	0	0	0	0	0
Türev Finansal Araçlar	1,665	1,517	3,182	18,146	17,731	35,876
Riskten Korunma Amaçlı Türev Finansal Araçlar	0	0	0	0	0	0
Alım Satım Amaçlı İşlemler	1,665	1,517	3,182	18,146	17,731	35,876
Emanet ve Rehinli Kıymetler	17,040	9,570	26,611	17,368	8,017	25,386
Emanet Kıymetler	4,739	13	4,752	3,341	17	3,358
Rehinli Kıymetler	12,302	9,557	21,859	14,028	8,000	22,028
Kabul Edilen Avaller ve Kefaletler	0	0	0	0	0	0
Toplam Bilanço Dışı Hesaplar	21,278	11,626	32,904	37,872	26,152	64,024

Gelir ve Gider Kalemleri

(Milyon TL)

	Aralık 2024	Aralık 2023
Faiz Gelirleri	4,152	2,099
Kredilerden Alınan Faizler	2,781	1,666
Zorunlu Karşılıklardan Alınan Faizler	96	2
Bankalardan Alınan Faizler	65	28
Para Piyasası İşlemlerinden Alınan Faizler	775	220
Menkul Değerlerden Alınan Faizler	433	183
Diğer Faiz Gelirleri	0	0
Faiz Giderleri	2,718	2,134
Mevduata Verilen Faizler	2,655	2,086
Kullanılan Kredilere Verilen Faizler	0	0
Para Piyasası İşlemlerine Verilen Faizler	35	8
İhraç Edilen Menkul Kıymetlere Verilen Faizler	0	0
Diğer Faiz Giderleri	27	40
Net Faiz Geliri/Gideri	1,434	-35
Net Ücret ve Komisyon Gelirleri/Giderleri	34	137
Alınan Ücret ve Komisyonlar	50	146
Verilen Ücret ve Komisyonlar (-)	15	10
Temettü Gelirleri	0	0
Ticari Kar/Zarar (Net)	-437	1,011
Sermaye Piyasası İşlemleri Kâr/Zararı	-26	76
Türev Finansal İşlemlerden Kar/Zarar	-270	507
Kambiyo İşlemleri Kâr/Zararı	-140	428
Diğer Faaliyet Gelirleri	328	53
Faaliyet Brüt Karı	1,359	1,166
Beklenen Zarar Karşılıkları Giderleri (-) (TFRS 9 uygulayan b.)	0	30
Diğer Karşılık Giderleri (-) (TFRS 9 uygulayan b.)	18	100
Kredi Karşılıkları (-) (TFRS 9 uygulamayan b.)	0	0
Personel Giderleri (-)	480	318
Diğer Faaliyet Giderleri (-)	401	278
Net Faaliyet Karı/Zararı	460	440
Birleşme İşlemi Sonrası Gelir Olarak Kaydedilen Fazlalık Tutarı	0	0
Özkaynak Yöntemi Uygulanan Ortaklıklardan Kar/Zarar	0	0
Net Parasal Pozisyon Kar/Zararı	0	0
Sürdürülen Faaliyetler Vergi Öncesi Kar/Zarar	460	440
Sürdürülen Faaliyetler Vergi Karşılığı (±)	-105	-5
Sürdürülen Faaliyetler Dönem Net Kar/Zararı	355	435
Durdurulan Faaliyetler Dönem Net Kar/Zararı	0	0
Net Dönem Karı / Zararı	355	435

Rasyolar

(%)

	Aralık 2024	Aralık 2023
Sermaye Yeterliliği		
Sermaye Yeterliliği Oranı	20.6	15.2
Özkaynaklar / Toplam Varlıklar	9.1	6.4
(Özkaynaklar - Duran Varlıklar) / Toplam Varlıklar	7.9	5.0
Net Bilanço Pozisyonu / Özkaynaklar	-126.5	-175.3
(Net Bilanço Pozisyonu + Net Nazım Hesap Pozisyonu) / Özkaynaklar	-21.3	-1.1
Bilanço Yapısı		
TP Varlıklar / Toplam Varlıklar	55.1	73.6
TP Yükümlülükler / Toplam Yükümlülükler	43.5	62.4
YP Varlıklar / YP Yükümlülükler	79.5	70.3
TP Mevduat / Toplam Mevduat	37.0	59.6
TP Krediler / Toplam Krediler	66.0	82.2
Toplam Mevduat / Toplam Varlıklar	81.4	87.5
Alınan Krediler / Toplam Varlıklar	0.0	0.0
Aktif Kalitesi		
Finansal Varlıklar (net) / Toplam Varlıklar	42.4	34.9
Toplam Krediler / Toplam Varlıklar	53.7	57.5
Toplam Krediler / Toplam Mevduat	66.0	65.7
Duran Varlıklar / Toplam Varlıklar	1.3	1.4
Tüketici Kredileri / Toplam Krediler	0.0	0.1
Likidite		
Likit Varlıklar / Toplam Varlıklar	39.5	34.0
Likit Varlıklar / Kısa Vadeli Yükümlülükler	70.2	69.7
TP Likit Varlıklar / Toplam Varlıklar	12.8	17.8
Karlılık		
Ortalama Aktif Karlılığı	2.2	3.1
Ortalama Özkaynak Karlılığı	26.1	39.0
Sürdürülen Faaliyeler Dönem Net Kar (Zarar) / Toplam Varlıklar	2.2	2.6
Gelir-Gider Yapısı		
Karşılık Sonrası Net Faiz Geliri / Toplam Varlıklar	9.0	-1.0
Karşılık Sonrası Net Faiz Geliri / Faaliyet Brüt Karı	104.2	-14.1
Faiz Dışı Gelirler (net) / Toplam Varlıklar	-0.5	7.1
Diğer Faaliyet Giderleri / Toplam Varlıklar	2.5	1.6
Personel Giderleri / Diğer Faaliyet Giderleri	119.6	114.1
Faiz Dışı Gelirler (net) / Diğer Faaliyet Giderleri	-18.5	431.3

Türkiye Garanti Bankası A.Ş.

Varlıklar

(Milyon TL)

	Aralık 2024			%	Aralık 2023			%
	TP	YP	Toplam	Dağ.	TP	YP	Toplam	Dağ.
Finansal Varlıklar (Net)	295,813	309,791	605,604	23.2	256,725	270,138	526,863	27.3
Nakit ve Nakit Benzerleri	205,461	273,948	479,409	18.4	193,830	236,644	430,475	22.3
Nakit Değerler ve Merkez Bankası	201,171	158,824	359,995	13.8	167,131	161,314	328,445	17.0
Bankalar	4,606	95,131	99,737	3.8	1,419	64,006	65,425	3.4
Para Piyasalarından Alacaklar	0	20,243	20,243	0.8	26,444	12,095	38,539	2.0
Beklenen Zarar Karşılıkları (-) (TFRS 9 uygulayan b.)	-316	-250	-567	0.0	-1,165	-770	-1,935	-0.1
Gerçeğe Uygun Değer Farkı K/Z Yansıtılan FV	4,676	4,690	9,366	0.4	1,722	3,526	5,248	0.3
Devlet Borçlanma Senetleri	4,313	3,550	7,863	0.3	1,560	2,477	4,036	0.2
Sermayede Payı Temsil Eden Menkul Değerler	165	107	272	0.0	97	110	207	0.0
Diğer Finansal Varlıklar	198	1,033	1,232	0.0	65	940	1,005	0.1
Gerçeğe Uyg.D.Farkı Diğer Kaps. Gelire Yans. FV	81,016	23,508	104,524	4.0	56,759	23,515	80,274	4.2
Devlet Borçlanma Senetleri	80,246	20,703	100,948	3.9	56,111	21,869	77,980	4.0
Sermayede Payı Temsil Eden Menkul Değerler	327	2,805	3,132	0.1	203	1,647	1,850	0.1
Diğer Finansal Varlıklar	443	0	443	0.0	444	0	444	0.0
Türev Finansal Varlıklar	4,660	7,645	12,305	0.5	4,415	6,452	10,866	0.6
Türev FV Gerçeğe Uygun Değer Farkı K/Z Yan.Kısmı	4,660	7,338	11,998	0.5	4,407	5,533	9,940	0.5
Türev FV Ger.Uyg.D.Farkı Diğ.Kaps.Gel.Yans.Kısmı	0	307	307	0.0	8	919	926	0.0
İtfa Edilmiş Maliyeti ile Ölçülen FV (Net)	1,323,665	435,620	1,759,285	67.5	887,020	339,264	1,226,284	63.5
Krediler	1,159,698	402,328	1,562,026	59.9	767,832	298,299	1,066,131	55.2
Kiralama İşlemlerinden Alacaklar	0	0	0	0.0	0	0	0	0.0
Factoring Alacakları	0	0	0	0.0	0	0	0	0.0
İtfa Edilmiş Maliyeti ile Ölçülen Diğer FV	201,058	52,078	253,136	9.7	141,655	65,598	207,253	10.7
Devlet Borçlanma Senetleri	196,051	46,392	242,443	9.3	138,073	60,934	199,007	10.3
Diğer Finansal Varlıklar	5,008	5,686	10,693	0.4	3,582	4,664	8,246	0.4
Beklenen Zarar Karşılık. (-) (TFRS 9 uygulayan b.)	37,091	18,786	55,877	2.1	22,467	24,633	47,100	2.4
Donuk Alacaklar (TFRS 9 uygulamayan b.)	0	0	0	0.0	0	0	0	0.0
Özel Karşılıklar (-) (TFRS 9 uygulamayan b.)	0	0	0	0.0	0	0	0	0.0
Satış Amaç. Elde Tut. ve Dur. Faal. İliş.Dur.V. (Net)	3,744	0	3,744	0.1	2,122	0	2,122	0.1
Satış Amaçlı	3,744	0	3,744	0.1	2,122	0	2,122	0.1
Durdurulan Faaliyetlere İlişkin	0	0	0	0.0	0	0	0	0.0
Ortaklık Yatırımları	33,557	46,322	79,879	3.1	19,808	37,129	56,937	3.0
İştirakler (Net)	168	0	168	0.0	127	0	127	0.0
Özkaynak Yöntemine Göre Değerlenenler	0	0	0	0.0	0	0	0	0.0
Konsolide Edilmeyenler	168	0	168	0.0	127	0	127	0.0
Bağlı Ortaklıklar (Net)	33,388	46,322	79,711	3.1	19,681	37,129	56,810	2.9
Konsolide Edilmeyen Mali Ortaklıklar	32,275	46,322	78,597	3.0	19,208	37,129	56,337	2.9
Konsolide Edilmeyen Mali Olmayan Ortaklıklar	1,114	0	1,114	0.0	473	0	473	0.0
Birlikte Kontrol Edilen Ortaklıklar (iş ortak.)(Net)	0	0	0	0.0	0	0	0	0.0
Özkaynak Yöntemine Göre Değerlenenler	0	0	0	0.0	0	0	0	0.0
Konsolide Edilmeyenler	0	0	0	0.0	0	0	0	0.0
Maddi Duran Varlıklar (Net)	32,681	2	32,683	1.3	18,927	1	18,928	1.0
Maddi Olmayan Duran Varlıklar (Net)	2,790	0	2,790	0.1	1,796	0	1,796	0.1
Şerefiye	0	0	0	0.0	0	0	0	0.0
Diğer	2,790	0	2,790	0.1	1,796	0	1,796	0.1
Yatırım Amaçlı Gayrimenkuller (Net)	4,572	0	4,572	0.2	3,071	0	3,071	0.2
Cari Vergi Varlığı	0	0	0	0.0	0	0	0	0.0
Ertelenmiş Vergi Varlığı	20,195	0	20,195	0.8	19,834	0	19,834	1.0
Diğer Aktifler	93,001	5,919	98,920	3.8	67,508	6,712	74,220	3.8
Toplam Varlıklar	1,810,019	797,653	2,607,672	100.0	1,276,812	653,244	1,930,055	100.0

Yükümlülükler

(Milyon TL)

	Aralık 2024			%	Aralık 2023			%
	TP	YP	Toplam	Dağ.	TP	YP	Toplam	Dağ.
Mevduat	1,255,712	565,661	1,821,373	69.8	882,489	501,216	1,383,704	71.7
Alınan Krediler	2,837	45,985	48,821	1.9	996	43,063	44,058	2.3
Para Piyasalarına Borçlar	86	32,541	32,627	1.3	110	43,344	43,454	2.3
İhraç Edilen Menkul Kıymetler (Net)	1	24,699	24,699	0.9	0	5,241	5,241	0.3
Bonolar	1	12,052	12,053	0.5	0	951	951	0.0
Varlığa Dayalı Menkul Kıymetler	0	0	0	0.0	0	0	0	0.0
Tahviller	0	12,647	12,647	0.5	0	4,290	4,290	0.2
Fonlar	0	0	0	0.0	0	0	0	0.0
Müstakriz Fonları	0	0	0	0.0	0	0	0	0.0
Diğer	0	0	0	0.0	0	0	0	0.0
Gerçeğe Uygun Değer Farkı K/Z Yansıtılan FY	0	56,646	56,646	2.2	0	48,623	48,623	2.5
Türev Finansal Yükümlülükler	10,319	3,879	14,198	0.5	7,022	4,389	11,411	0.6
Türev FY Gerçeğe Uygun Değer Farkı K/Z Yans. Kısmı	10,313	3,879	14,192	0.5	7,022	4,389	11,411	0.6
Türev FY Ger. Uyg. Değ. Farkı Diğ. Kaps. Gelire Yans. Kısmı	6	0	6	0.0	0	0	0	0.0
Factoring Yükümlülükleri	0	0	0	0.0	0	0	0	0.0
Kiralama İşlemlerinden Yükümlülükler (Net)	2,249	179	2,428	0.1	1,526	205	1,731	0.1
Karşılıklar	12,896	4,550	17,446	0.7	9,146	7,297	16,444	0.9
Genel Karşılıklar (TFRS 9 uygulamayan b.)	0	0	0	0.0	0	0	0	0.0
Yeniden Yapılanma Karşılığı	0	0	0	0.0	0	0	0	0.0
Çalışan Hakları Karşılığı	6,828	329	7,158	0.3	4,161	164	4,324	0.2
Sigorta Teknik Karşılıkları (Net)	0	0	0	0.0	0	0	0	0.0
Diğer Karşılıklar	6,068	4,221	10,289	0.4	4,986	7,134	12,119	0.6
Cari Vergi Borcu	16,435	77	16,512	0.6	9,556	144	9,701	0.5
Ertelenmiş Vergi Borcu	0	0	0	0.0	0	0	0	0.0
Satış Amaç. Elde Tut. ve Dur. Faal. İliş. DV Borçları (Net)	0	0	0	0.0	0	0	0	0.0
Satış Amaçlı	0	0	0	0.0	0	0	0	0.0
Durdurulan Faaliyetlere İlişkin	0	0	0	0.0	0	0	0	0.0
Sermaye Benzeri Borçlanma Araçları	799	65,207	66,007	2.5	1,068	21,942	23,010	1.2
Krediler	0	0	0	0.0	0	0	0	0.0
Diğer Borçlanma Araçları	799	65,207	66,007	2.5	1,068	21,942	23,010	1.2
Diğer Yükümlülükler	165,205	11,783	176,988	6.8	84,803	13,079	97,882	5.1
Özkaynaklar	328,432	1,494	329,926	12.7	243,717	1,080	244,797	12.7
Ödenmiş Sermaye	4,200	0	4,200	0.2	4,200	0	4,200	0.2
Sermaye Yedekleri	784	0	784	0.0	784	0	784	0.0
Hisse Senedi İhraç Primleri	12	0	12	0.0	12	0	12	0.0
Hisse Senedi İptal Kârları	0	0	0	0.0	0	0	0	0.0
Diğer Sermaye Yedekleri	773	0	773	0.0	773	0	773	0.0
K/Z'da Yen. Sınıf. mayacak Bir. Diğ. Kaps. Gel./Gid.	21,748	1,150	22,898	0.9	13,542	551	14,094	0.7
K/Z'da Yen. Sınıf. dırılacak Bir. Diğ. Kaps. Gel./Gid.	21,161	344	21,505	0.8	23,969	322	24,291	1.3
Kâr Yedekleri	188,328	0	188,328	7.2	113,890	206	114,096	5.9
Yasal Yedekler	3,762	0	3,762	0.1	2,473	0	2,473	0.1
Statü Yedekleri	0	0	0	0.0	0	0	0	0.0
Olağanüstü Yedekler	184,300	0	184,300	7.1	111,162	0	111,162	5.8
Diğer Kâr Yedekleri	266	0	266	0.0	255	206	461	0.0
Kâr veya Zarar	92,211	0	92,211	3.5	87,332	0	87,332	4.5
Geçmiş Yıllar Kâr veya Zararları	36	0	36	0.0	0	0	0	0.0
Dönem Net Kâr veya Zararı	92,175	0	92,175	3.5	87,332	0	87,332	4.5
Toplam Yükümlülükler	1,794,972	812,701	2,607,672	100.0	1,240,433	689,623	1,930,055	100.0

Türkiye Garanti Bankası A.Ş.

Bilanço Dışı Yükümlülükler

(Milyon TL)

	Aralık 2024			Aralık 2023		
	TP	YP	Toplam	TP	YP	Toplam
Garanti ve Kefaletler	332,095	215,023	547,118	222,243	179,224	401,467
Teminat Mektupları	311,772	161,765	473,537	207,649	127,709	335,358
Banka Kredileri	418	8,015	8,433	2,153	5,809	7,962
Akreditifler	287	44,838	45,125	397	45,436	45,833
Garanti Verilen Prefinansmanlar	0	0	0	0	0	0
Cirolar	19,617	0	19,617	12,044	0	12,044
Diğer Garanti ve Kefaletler	0	404	404	0	270	270
Taahhütler	1,386,550	78,828	1,465,378	677,083	40,480	717,563
Cayılamaz Taahhütler	1,386,203	75,019	1,461,222	676,633	38,549	715,182
Cayılabilir Taahhütler	347	3,809	4,155	450	1,931	2,381
Türev Finansal Araçlar	459,931	1,090,969	1,550,900	290,870	804,569	1,095,439
Riskten Korunma Amaçlı Türev Finansal Araçlar	1,000	47,123	48,123	120	43,424	43,544
Alım Satım Amaçlı İşlemler	458,931	1,043,845	1,502,776	290,750	761,145	1,051,895
Emanet ve Rehinli Kıymetler	5,177,264	5,568,055	10,745,319	2,837,849	4,366,757	7,204,606
Emanet Kıymetler	608,949	393,708	1,002,656	237,096	248,897	485,992
Rehinli Kıymetler	4,568,316	5,174,347	9,742,663	2,600,753	4,117,861	6,718,614
Kabul Edilen Avaller ve Kefaletler	0	0	0	0	0	0
Toplam Bilanço Dışı Hesaplar	7,355,840	6,952,874	14,308,714	4,028,045	5,391,031	9,419,076

Gelir ve Gider Kalemleri

(Milyon TL)

	Aralık 2024	Aralık 2023
Faiz Gelirleri	500,034	213,960
Kredilerden Alınan Faizler	368,732	150,745
Zorunlu Karşılıklardan Alınan Faizler	39,449	481
Bankalardan Alınan Faizler	4,308	2,961
Para Piyasası İşlemlerinden Alınan Faizler	5,000	4,567
Menkul Değerlerden Alınan Faizler	81,439	53,272
Diğer Faiz Gelirleri	1,106	1,935
Faiz Giderleri	399,685	139,124
Mevduata Verilen Faizler	364,106	127,544
Kullanılan Kredilere Verilen Faizler	8,253	6,310
Para Piyasası İşlemlerine Verilen Faizler	21,148	1,659
İhraç Edilen Menkul Kıymetlere Verilen Faizler	4,181	2,053
Diğer Faiz Giderleri	1,996	1,558
Net Faiz Geliri/Gideri	100,349	74,836
Net Ücret ve Komisyon Gelirleri/Giderleri	94,124	40,764
Alınan Ücret ve Komisyonlar	137,204	56,357
Verilen Ücret ve Komisyonlar (-)	43,080	15,593
Temettü Gelirleri	125	64
Ticari Kar/Zarar (Net)	6,705	27,797
Sermaye Piyasası İşlemleri Kâr/Zararı	-807	80
Türev Finansal İşlemlerden Kar/Zarar	-20,846	-17,596
Kambiyo İşlemleri Kâr/Zararı	28,358	45,313
Diğer Faaliyet Gelirleri	43,759	28,896
Faaliyet Brüt Karı	245,062	172,358
Beklenen Zarar Karşılıkları Giderleri (-) (TFRS 9 uygulayan b.)	53,793	35,326
Diğer Karşılık Giderleri (-) (TFRS 9 uygulayan b.)	468	271
Kredi Karşılıkları (-) (TFRS 9 uygulamayan b.)	0	0
Personel Giderleri (-)	35,209	17,420
Diğer Faaliyet Giderleri (-)	57,613	30,252
Net Faaliyet Karı/Zararı	97,979	89,089
Birleşme İşlemi Sonrası Gelir Olarak Kaydedilen Fazlalık Tutarı	0	0
Özkaynak Yöntemi Uygulanan Ortaklıklardan Kar/Zarar	18,823	13,958
Net Parasal Pozisyon Kar/Zararı	0	0
Sürdürülen Faaliyetler Vergi Öncesi Kar/Zarar	116,802	103,047
Sürdürülen Faaliyetler Vergi Karşılığı (±)	-24,627	-15,716
Sürdürülen Faaliyetler Dönem Net Kar/Zararı	92,175	87,332
Durdurulan Faaliyetler Dönem Net Kar/Zararı	0	0
Net Dönem Karı / Zararı	92,175	87,332

Rasyolar

(%)

	Aralık 2024	Aralık 2023
Sermaye Yeterliliği		
Sermaye Yeterliliği Oranı	21.9	20.6
Özkaynaklar / Toplam Varlıklar	12.7	12.7
(Özkaynaklar - Duran Varlıklar) / Toplam Varlıklar	7.9	8.4
Net Bilanço Pozisyonu / Özkaynaklar	-4.9	-14.6
(Net Bilanço Pozisyonu + Net Nazım Hesap Pozisyonu) / Özkaynaklar	8.4	10.3
Bilanço Yapısı		
TP Varlıklar / Toplam Varlıklar	69.4	66.2
TP Yükümlülükler / Toplam Yükümlülükler	68.8	64.3
YP Varlıklar / YP Yükümlülükler	98.1	94.7
TP Mevduat / Toplam Mevduat	68.9	63.8
TP Krediler / Toplam Krediler	74.2	72.0
Toplam Mevduat / Toplam Varlıklar	69.8	71.7
Alınan Krediler / Toplam Varlıklar	1.9	2.3
Aktif Kalitesi		
Finansal Varlıklar (net) / Toplam Varlıklar	23.2	27.3
Toplam Krediler / Toplam Varlıklar	59.9	55.2
Toplam Krediler / Toplam Mevduat	85.8	77.0
Duran Varlıklar / Toplam Varlıklar	4.7	4.3
Tüketici Kredileri / Toplam Krediler	40.0	36.0
Likidite		
Likit Varlıklar / Toplam Varlıklar	18.4	22.3
Likit Varlıklar / Kısa Vadeli Yükümlülükler	28.2	37.5
TP Likit Varlıklar / Toplam Varlıklar	7.9	10.0
Karlılık		
Ortalama Aktif Karlılığı	3.8	5.3
Ortalama Özkaynak Karlılığı	31.6	42.6
Sürdürülen Faaliyeler Dönem Net Kar (Zarar) / Toplam Varlıklar	3.5	4.5
Gelir-Gider Yapısı		
Karşılık Sonrası Net Faiz Geliri / Toplam Varlıklar	1.8	2.0
Karşılık Sonrası Net Faiz Geliri / Faaliyet Brüt Karı	18.8	22.8
Faiz Dışı Gelirler (net) / Toplam Varlıklar	5.5	5.1
Diğer Faaliyet Giderleri / Toplam Varlıklar	2.2	1.6
Personel Giderleri / Diğer Faaliyet Giderleri	61.1	57.6
Faiz Dışı Gelirler (net) / Diğer Faaliyet Giderleri	251.2	322.4

Kalkınma ve Yatırım Bankaları

Aktif Yatırım Bankası A.Ş.

Varlıklar

(Milyon TL)

	Aralık 2024			%	Aralık 2023			%
	TP	YP	Toplam	Dağ.	TP	YP	Toplam	Dağ.
Finansal Varlıklar (Net)	23,958	22,794	46,753	46.0	15,155	25,085	40,239	53.5
Nakit ve Nakit Benzerleri	8,593	14,335	22,928	22.5	5,497	15,872	21,369	28.4
Nakit Değerler ve Merkez Bankası	1,780	9,411	11,191	11.0	976	9,793	10,770	14.3
Bankalar	1,307	4,924	6,232	6.1	2	6,079	6,081	8.1
Para Piyasalarından Alacaklar	5,508	0	5,508	5.4	4,522	0	4,522	6.0
Beklenen Zarar Karşılıkları (-) (TFRS 9 uygulayan b.)	-3	0	-3	0.0	-3	0	-3	0.0
Gerçeğe Uygun Değer Farkı K/Z Yansıtılan FV	5,724	38	5,762	5.7	3,987	35	4,022	5.3
Devlet Borçlanma Senetleri	33	8	40	0.0	0	12	12	0.0
Sermayede Payı Temsil Eden Menkul Değerler	0	0	0	0.0	0	0	0	0.0
Diğer Finansal Varlıklar	5,692	30	5,721	5.6	3,987	23	4,011	5.3
Gerçeğe Uyg.D.Farkı Diğer Kaps. Gelire Yans. FV	9,409	8,088	17,497	17.2	5,491	8,885	14,376	19.1
Devlet Borçlanma Senetleri	8,060	6,427	14,487	14.2	3,672	5,386	9,058	12.0
Sermayede Payı Temsil Eden Menkul Değerler	2	61	63	0.1	2	39	41	0.1
Diğer Finansal Varlıklar	1,347	1,600	2,947	2.9	1,818	3,460	5,278	7.0
Türev Finansal Varlıklar	232	334	567	0.6	179	293	471	0.6
Türev FV Gerçeğe Uygun Değer Farkı K/Z Yan.Kısmı	232	334	567	0.6	179	293	471	0.6
Türev FV Ger.Uyg.D.Farkı Diğ.Kaps.Gel.Yans.Kısmı	0	0	0	0.0	0	0	0	0.0
İtfa Edilmiş Maliyeti ile Ölçülen FV (Net)	19,790	29,152	48,942	48.1	14,032	18,210	32,242	42.8
Krediler	15,982	26,057	42,039	41.3	11,260	15,329	26,588	35.3
Kiralama İşlemlerinden Alacaklar	0	0	0	0.0	0	0	0	0.0
Factoring Alacakları	0	0	0	0.0	0	0	0	0.0
İtfa Edilmiş Maliyeti ile Ölçülen Diğer FV	4,493	3,164	7,657	7.5	3,223	2,928	6,151	8.2
Devlet Borçlanma Senetleri	3,918	3,164	7,082	7.0	2,642	2,633	5,275	7.0
Diğer Finansal Varlıklar	575	0	575	0.6	581	295	876	1.2
Beklenen Zarar Karşılık. (-) (TFRS 9 uygulayan b.)	685	69	754	0.7	451	47	498	0.7
Donuk Alacaklar (TFRS 9 uygulamayan b.)	0	0	0	0.0	0	0	0	0.0
Özel Karşılıklar (-) (TFRS 9 uygulamayan b.)	0	0	0	0.0	0	0	0	0.0
Satış Amaç. Elde Tut. ve Dur. Faal. İliş.Dur.V. (Net)	98	0	98	0.1	98	0	98	0.1
Satış Amaçlı	98	0	98	0.1	98	0	98	0.1
Durdurulan Faaliyetlere İlişkin	0	0	0	0.0	0	0	0	0.0
Ortaklık Yatırımları	810	7	818	0.8	658	7	666	0.9
İştirakler (Net)	6	7	14	0.0	6	7	14	0.0
Özkaynak Yöntemine Göre Değerlenenler	0	0	0	0.0	0	0	0	0.0
Konsolide Edilmeyenler	6	7	14	0.0	6	7	14	0.0
Bağlı Ortaklıklar (Net)	804	0	804	0.8	652	0	652	0.9
Konsolide Edilmeyen Mali Ortaklıklar	93	0	93	0.1	91	0	91	0.1
Konsolide Edilmeyen Mali Olmayan Ortaklıklar	711	0	711	0.7	561	0	561	0.7
Birlikte Kontrol Edilen Ortaklıklar (iş ortak.)(Net)	0	0	0	0.0	0	0	0	0.0
Özkaynak Yöntemine Göre Değerlenenler	0	0	0	0.0	0	0	0	0.0
Konsolide Edilmeyenler	0	0	0	0.0	0	0	0	0.0
Maddi Duran Varlıklar (Net)	671	0	671	0.7	351	0	351	0.5
Maddi Olmayan Duran Varlıklar (Net)	1,058	0	1,058	1.0	502	0	502	0.7
Şerefiye	0	0	0	0.0	0	0	0	0.0
Diğer	1,058	0	1,058	1.0	502	0	502	0.7
Yatırım Amaçlı Gayrimenkuller (Net)	0	0	0	0.0	0	0	0	0.0
Cari Vergi Varlığı	0	0	0	0.0	0	0	0	0.0
Ertelenmiş Vergi Varlığı	660	0	660	0.6	301	0	301	0.4
Diğer Aktifler	2,636	67	2,703	2.7	831	47	878	1.2
Toplam Varlıklar	49,682	52,021	101,703	100.0	31,929	43,348	75,278	100.0

Yükümlülükler

(Milyon TL)

	Aralık 2024			%	Aralık 2023			%
	TP	YP	Toplam	Dağ.	TP	YP	Toplam	Dağ.
Mevduat	0	0	0	0.0	0	0	0	0.0
Alınan Krediler	3,810	8,002	11,813	11.6	1,109	5,891	7,000	9.3
Para Piyasalarına Borçlar	6,220	10,041	16,261	16.0	417	10,062	10,479	13.9
İhraç Edilen Menkul Kıymetler (Net)	16,784	10,778	27,563	27.1	13,145	7,965	21,110	28.0
Bonolar	11,994	0	11,994	11.8	8,109	0	8,109	10.8
Varlığa Dayalı Menkul Kıymetler	0	0	0	0.0	0	0	0	0.0
Tahviller	4,790	10,778	15,568	15.3	5,036	7,965	13,001	17.3
Fonlar	1,040	11,216	12,256	12.1	529	14,326	14,855	19.7
Müstakriz Fonları	133	849	982	1.0	122	407	529	0.7
Diğer	907	10,366	11,273	11.1	407	13,918	14,326	19.0
Gerçeğe Uygun Değer Farkı K/Z Yansıtılan FY	0	0	0	0.0	0	0	0	0.0
Türev Finansal Yükümlülükler	191	292	483	0.5	16	132	148	0.2
Türev FY Gerçeğe Uygun Değer Farkı K/Z Yans. Kısmı	191	292	483	0.5	16	132	148	0.2
Türev FY Ger. Uyg. Değ. Farkı Diğ. Kaps. Gelire Yans. Kısmı	0	0	0	0.0	0	0	0	0.0
Factoring Yükümlülükleri	0	0	0	0.0	0	0	0	0.0
Kiralama İşlemlerinden Yükümlülükler (Net)	57	0	57	0.1	40	0	40	0.1
Karşılıklar	901	10	911	0.9	925	8	933	1.2
Genel Karşılıklar (TFRS 9 uygulamayan b.)	0	0	0	0.0	0	0	0	0.0
Yeniden Yapılanma Karşılığı	0	0	0	0.0	0	0	0	0.0
Çalışan Hakları Karşılığı	399	0	399	0.4	268	0	268	0.4
Sigorta Teknik Karşılıkları (Net)	0	0	0	0.0	0	0	0	0.0
Diğer Karşılıklar	502	10	512	0.5	657	8	665	0.9
Cari Vergi Borcu	694	0	694	0.7	176	0	176	0.2
Ertelenmiş Vergi Borcu	0	0	0	0.0	0	0	0	0.0
Satış Amaç. Elde Tut. ve Dur. Faal. İliş. DV Borçları (Net)	0	0	0	0.0	0	0	0	0.0
Satış Amaçlı	0	0	0	0.0	0	0	0	0.0
Durdurulan Faaliyetlere İlişkin	0	0	0	0.0	0	0	0	0.0
Sermaye Benzeri Borçlanma Araçları	0	1,230	1,230	1.2	0	423	423	0.6
Krediler	0	507	507	0.5	0	423	423	0.6
Diğer Borçlanma Araçları	0	723	723	0.7	0	0	0	0.0
Diğer Yükümlülükler	4,711	13,654	18,366	18.1	1,448	10,082	11,530	15.3
Özkaynaklar	11,969	101	12,070	11.9	8,456	127	8,584	11.4
Ödenmiş Sermaye	1,194	0	1,194	1.2	1,194	0	1,194	1.6
Sermaye Yedekleri	157	0	157	0.2	106	0	106	0.1
Hisse Senedi İhraç Primleri	0	0	0	0.0	0	0	0	0.0
Hisse Senedi İptal Kârları	0	0	0	0.0	0	0	0	0.0
Diğer Sermaye Yedekleri	157	0	157	0.2	106	0	106	0.1
K/Z'da Yen. Sınıf. mayacak Bir. Diğ. Kaps. Gel./Gid.	-12	30	18	0.0	-21	19	-3	0.0
K/Z'da Yen. Sınıf. dırılacak Bir. Diğ. Kaps. Gel./Gid.	-222	71	-151	-0.1	-63	109	46	0.1
Kâr Yedekleri	6,580	0	6,580	6.5	3,347	0	3,347	4.4
Yasal Yedekler	239	0	239	0.2	221	0	221	0.3
Statü Yedekleri	0	0	0	0.0	0	0	0	0.0
Olağanüstü Yedekler	6,342	0	6,342	6.2	3,126	0	3,126	4.2
Diğer Kâr Yedekleri	0	0	0	0.0	0	0	0	0.0
Kâr veya Zarar	4,272	0	4,272	4.2	3,894	0	3,894	5.2
Geçmiş Yıllar Kâr veya Zararları	22	0	22	0.0	30	0	30	0.0
Dönem Net Kâr veya Zararı	4,251	0	4,251	4.2	3,864	0	3,864	5.1
Toplam Yükümlülükler	46,378	55,325	101,703	100.0	26,262	49,016	75,278	100.0

Aktif Yatırım Bankası A.Ş.

Bilanço Dışı Yükümlülükler

(Milyon TL)

	Aralık 2024			Aralık 2023		
	TP	YP	Toplam	TP	YP	Toplam
Garanti ve Kefaletler	4,416	5,437	9,852	3,101	3,896	6,997
Teminat Mektupları	3,614	3,268	6,882	2,806	2,874	5,680
Banka Kredileri	0	0	0	0	15	15
Akreditifler	0	2,169	2,169	0	1,007	1,007
Garanti Verilen Prefinansmanlar	0	0	0	0	0	0
Cirolar	0	0	0	0	0	0
Diğer Garanti ve Kefaletler	802	0	802	295	0	295
Taahhütler	95,187	6,491	101,678	72,287	2,868	75,155
Cayılamaz Taahhütler	4,357	6,491	10,848	1,319	2,868	4,187
Cayılabilir Taahhütler	90,830	0	90,830	70,968	0	70,968
Türev Finansal Araçlar	23,212	65,489	88,700	11,568	42,065	53,632
Riskten Korunma Amaçlı Türev Finansal Araçlar	0	0	0	0	0	0
Alım Satım Amaçlı İşlemler	23,212	65,489	88,700	11,568	42,065	53,632
Emanet ve Rehinli Kıymetler	61,752	173,855	235,607	46,182	142,479	188,661
Emanet Kıymetler	33,174	13,722	46,896	22,982	14,766	37,748
Rehinli Kıymetler	28,414	160,133	188,547	23,041	127,713	150,754
Kabul Edilen Avaller ve Kefaletler	164	0	164	160	0	160
Toplam Bilanço Dışı Hesaplar	184,567	251,272	435,838	133,137	191,308	324,445

Gelir ve Gider Kalemleri

(Milyon TL)

	Aralık 2024	Aralık 2023
Faiz Gelirleri	16,728	8,917
Kredilerden Alınan Faizler	9,587	5,360
Zorunlu Karşılıklardan Alınan Faizler	714	47
Bankalardan Alınan Faizler	706	137
Para Piyasası İşlemlerinden Alınan Faizler	681	676
Menkul Değerlerden Alınan Faizler	4,999	2,690
Diğer Faiz Gelirleri	41	8
Faiz Giderleri	10,191	4,873
Mevduata Verilen Faizler	0	0
Kullanılan Kredilere Verilen Faizler	945	572
Para Piyasası İşlemlerine Verilen Faizler	693	340
İhraç Edilen Menkul Kıymetlere Verilen Faizler	8,170	3,837
Diğer Faiz Giderleri	382	123
Net Faiz Geliri/Gideri	6,537	4,045
Net Ücret ve Komisyon Gelirleri/Giderleri	663	458
Alınan Ücret ve Komisyonlar	1,881	1,373
Verilen Ücret ve Komisyonlar (-)	1,219	915
Temettü Gelirleri	5	4
Ticari Kar/Zarar (Net)	1,083	1,980
Sermaye Piyasası İşlemleri Kâr/Zararı	1,840	1,088
Türev Finansal İşlemlerden Kar/Zarar	-1,998	-81
Kambiyo İşlemleri Kâr/Zararı	1,241	972
Diğer Faaliyet Gelirleri	963	333
Faaliyet Brüt Karı	9,250	6,819
Beklenen Zarar Karşılıkları Giderleri (-) (TFRS 9 uygulayan b.)	690	301
Diğer Karşılık Giderleri (-) (TFRS 9 uygulayan b.)	241	236
Kredi Karşılıkları (-) (TFRS 9 uygulamayan b.)	0	0
Personel Giderleri (-)	1,197	597
Diğer Faaliyet Giderleri (-)	2,022	1,216
Net Faaliyet Karı/Zararı	5,101	4,470
Birleşme İşlemi Sonrası Gelir Olarak Kaydedilen Fazlalık Tutarı	0	0
Özkaynak Yöntemi Uygulanan Ortaklıklardan Kar/Zarar	0	0
Net Parasal Pozisyon Kar/Zararı	0	0
Sürdürülen Faaliyetler Vergi Öncesi Kar/Zarar	5,101	4,470
Sürdürülen Faaliyetler Vergi Karşılığı (±)	-851	-607
Sürdürülen Faaliyetler Dönem Net Kar/Zararı	4,251	3,864
Durdurulan Faaliyetler Dönem Net Kar/Zararı	0	0
Net Dönem Karı / Zararı	4,251	3,864

Rasyolar

(%)

	Aralık 2024	Aralık 2023
Sermaye Yeterliliği		
Sermaye Yeterliliği Oranı	20.5	20.0
Özkaynaklar / Toplam Varlıklar	11.9	11.4
(Özkaynaklar - Duran Varlıklar) / Toplam Varlıklar	9.3	9.3
Net Bilanço Pozisyonu / Özkaynaklar	-26.6	-65.6
(Net Bilanço Pozisyonu + Net Nazım Hesap Pozisyonu) / Özkaynaklar	-6.6	0.6
Bilanço Yapısı		
TP Varlıklar / Toplam Varlıklar	48.9	42.4
TP Yükümlülükler / Toplam Yükümlülükler	45.6	34.9
YP Varlıklar / YP Yükümlülükler	94.0	88.4
TP Mevduat / Toplam Mevduat	-	-
TP Krediler / Toplam Krediler	38.0	42.3
Toplam Mevduat / Toplam Varlıklar	0.0	0.0
Alınan Krediler / Toplam Varlıklar	11.6	9.3
Aktif Kalitesi		
Finansal Varlıklar (net) / Toplam Varlıklar	46.0	53.5
Toplam Krediler / Toplam Varlıklar	41.3	35.3
Toplam Krediler / Toplam Mevduat	-	-
Duran Varlıklar / Toplam Varlıklar	2.6	2.1
Tüketici Kredileri / Toplam Krediler	30.9	36.5
Likidite		
Likit Varlıklar / Toplam Varlıklar	22.5	28.4
Likit Varlıklar / Kısa Vadeli Yükümlülükler	33.7	40.0
TP Likit Varlıklar / Toplam Varlıklar	8.4	7.3
Karlılık		
Ortalama Aktif Karlılığı	4.6	6.2
Ortalama Özkaynak Karlılığı	40.4	57.2
Sürdürülen Faaliyeler Dönem Net Kar (Zarar) / Toplam Varlıklar	4.2	5.1
Gelir-Gider Yapısı		
Karşılık Sonrası Net Faiz Geliri / Toplam Varlıklar	5.5	4.7
Karşılık Sonrası Net Faiz Geliri / Faaliyet Brüt Karı	60.6	51.4
Faiz Dışı Gelirler (net) / Toplam Varlıklar	2.7	3.7
Diğer Faaliyet Giderleri / Toplam Varlıklar	2.0	1.6
Personel Giderleri / Diğer Faaliyet Giderleri	59.2	49.1
Faiz Dışı Gelirler (net) / Diğer Faaliyet Giderleri	134.2	228.3

Bank of America Yatırım Bank A.Ş.

Varlıklar

(Milyon TL)

	Aralık 2024			%	Aralık 2023			%
	TP	YP	Toplam	Dağ.	TP	YP	Toplam	Dağ.
Finansal Varlıklar (Net)	1,966	149	2,115	52.4	2,117	3,418	5,535	90.2
Nakit ve Nakit Benzerleri	1,960	149	2,110	52.3	2,112	3,418	5,530	90.2
Nakit Değerler ve Merkez Bankası	352	90	442	11.0	55	75	130	2.1
Bankalar	1,608	60	1,668	41.3	2,058	3,343	5,400	88.0
Para Piyasalarından Alacaklar	0	0	0	0.0	0	0	0	0.0
Beklenen Zarar Karşılıkları (-) (TFRS 9 uygulayan b.)	0	0	0	0.0	0	0	0	0.0
Gerçeğe Uygun Değer Farkı K/Z Yansıtılan FV	4	0	4	0.1	3	0	3	0.1
Devlet Borçlanma Senetleri	4	0	4	0.1	3	0	3	0.1
Sermayede Payı Temsil Eden Menkul Değerler	0	0	0	0.0	0	0	0	0.0
Diğer Finansal Varlıklar	0	0	0	0.0	0	0	0	0.0
Gerçeğe Uyg.D.Farkı Diğer Kaps. Gelire Yans. FV	2	0	2	0.0	2	0	2	0.0
Devlet Borçlanma Senetleri	0	0	0	0.0	0	0	0	0.0
Sermayede Payı Temsil Eden Menkul Değerler	2	0	2	0.0	2	0	2	0.0
Diğer Finansal Varlıklar	0	0	0	0.0	0	0	0	0.0
Türev Finansal Varlıklar	0	0	0	0.0	0	0	0	0.0
Türev FV Gerçeğe Uygun Değer Farkı K/Z Yan.Kısmı	0	0	0	0.0	0	0	0	0.0
Türev FV Ger.Uyg.D.Farkı Diğ.Kaps.Gel.Yans.Kısmı	0	0	0	0.0	0	0	0	0.0
İtfa Edilmiş Maliyeti ile Ölçülen FV (Net)	0	0	0	0.0	0	0	0	0.0
Krediler	0	0	0	0.0	0	0	0	0.0
Kiralama İşlemlerinden Alacaklar	0	0	0	0.0	0	0	0	0.0
Factoring Alacakları	0	0	0	0.0	0	0	0	0.0
İtfa Edilmiş Maliyeti ile Ölçülen Diğer FV	0	0	0	0.0	0	0	0	0.0
Devlet Borçlanma Senetleri	0	0	0	0.0	0	0	0	0.0
Diğer Finansal Varlıklar	0	0	0	0.0	0	0	0	0.0
Beklenen Zarar Karşılık. (-) (TFRS 9 uygulayan b.)	0	0	0	0.0	0	0	0	0.0
Donuk Alacaklar (TFRS 9 uygulamayan b.)	0	0	0	0.0	0	0	0	0.0
Özel Karşılıklar (-) (TFRS 9 uygulamayan b.)	0	0	0	0.0	0	0	0	0.0
Satış Amaç. Elde Tut. ve Dur. Faal. İliş.Dur.V. (Net)	0	0	0	0.0	0	0	0	0.0
Satış Amaçlı	0	0	0	0.0	0	0	0	0.0
Durdurulan Faaliyetlere İlişkin	0	0	0	0.0	0	0	0	0.0
Ortaklık Yatırımları	0	0	0	0.0	0	0	0	0.0
İştirakler (Net)	0	0	0	0.0	0	0	0	0.0
Özkaynak Yöntemine Göre Değerlenenler	0	0	0	0.0	0	0	0	0.0
Konsolide Edilmeyenler	0	0	0	0.0	0	0	0	0.0
Bağlı Ortaklıklar (Net)	0	0	0	0.0	0	0	0	0.0
Konsolide Edilmeyen Mali Ortaklıklar	0	0	0	0.0	0	0	0	0.0
Konsolide Edilmeyen Mali Olmayan Ortaklıklar	0	0	0	0.0	0	0	0	0.0
Birlikte Kontrol Edilen Ortaklıklar (iş ortak.)(Net)	0	0	0	0.0	0	0	0	0.0
Özkaynak Yöntemine Göre Değerlenenler	0	0	0	0.0	0	0	0	0.0
Konsolide Edilmeyenler	0	0	0	0.0	0	0	0	0.0
Maddi Duran Varlıklar (Net)	30	0	30	0.7	31	0	31	0.5
Maddi Olmayan Duran Varlıklar (Net)	36	0	36	0.9	12	0	12	0.2
Şerefiye	0	0	0	0.0	0	0	0	0.0
Diğer	36	0	36	0.9	12	0	12	0.2
Yatırım Amaçlı Gayrimenkuller (Net)	0	0	0	0.0	0	0	0	0.0
Cari Vergi Varlığı	58	0	58	1.4	0	0	0	0.0
Ertelenmiş Vergi Varlığı	1,794	0	1,794	44.5	52	0	52	0.8
Diğer Aktifler	0	0	0	0.0	179	326	505	8.2
Toplam Varlıklar	3,883	150	4,033	100.0	2,391	3,744	6,134	100.0

Yükümlülükler

(Milyon TL)

	Aralık 2024			%	Aralık 2023			%
	TP	YP	Toplam	Dağ.	TP	YP	Toplam	Dağ.
Mevduat	0	0	0	0.0	0	0	0	0.0
Alınan Krediler	0	0	0	0.0	0	0	0	0.0
Para Piyasalarına Borçlar	0	0	0	0.0	0	0	0	0.0
İhraç Edilen Menkul Kıymetler (Net)	0	0	0	0.0	0	0	0	0.0
Bonolar	0	0	0	0.0	0	0	0	0.0
Varlığa Dayalı Menkul Kıymetler	0	0	0	0.0	0	0	0	0.0
Tahviller	0	0	0	0.0	0	0	0	0.0
Fonlar	0	0	0	0.0	0	0	0	0.0
Müstakriz Fonları	0	0	0	0.0	0	0	0	0.0
Diğer	0	0	0	0.0	0	0	0	0.0
Gerçeğe Uygun Değer Farkı K/Z Yansıtılan FY	0	0	0	0.0	0	0	0	0.0
Türev Finansal Yükümlülükler	0	0	0	0.0	0	0	0	0.0
Türev FY Gerçeğe Uygun Değer Farkı K/Z Yans. Kısmı	0	0	0	0.0	0	0	0	0.0
Türev FY Ger.Uyg.Değ.Farkı Diğ.Kaps.Gelire Yans. Kısmı	0	0	0	0.0	0	0	0	0.0
Factoring Yükümlülükleri	0	0	0	0.0	0	0	0	0.0
Kiralama İşlemlerinden Yükümlülükler (Net)	5	0	5	0.1	6	15	20	0.3
Karşılıklar	105	134	239	5.9	132	112	244	4.0
Genel Karşılıklar (TFRS 9 uygulamayan b.)	52	0	52	1.3	88	0	88	1.4
Yeniden Yapılanma Karşılığı	0	0	0	0.0	0	0	0	0.0
Çalışan Hakları Karşılığı	15	131	146	3.6	12	110	122	2.0
Sigorta Teknik Karşılıkları (Net)	0	0	0	0.0	0	0	0	0.0
Diğer Karşılıklar	38	3	41	1.0	31	3	34	0.6
Cari Vergi Borcu	168	0	168	4.2	162	0	162	2.6
Ertelenmiş Vergi Borcu	0	0	0	0.0	0	0	0	0.0
Satış Amaç.Elde Tut.ve Dur..Faal.İliş. DV Borçları (Net)	0	0	0	0.0	0	0	0	0.0
Satış Amaçlı	0	0	0	0.0	0	0	0	0.0
Durdurulan Faaliyetlere İlişkin	0	0	0	0.0	0	0	0	0.0
Sermaye Benzeri Borçlanma Araçları	0	0	0	0.0	0	0	0	0.0
Krediler	0	0	0	0.0	0	0	0	0.0
Diğer Borçlanma Araçları	0	0	0	0.0	0	0	0	0.0
Diğer Yükümlülükler	22	0	22	0.6	5	3,576	3,581	58.4
Özkaynaklar	3,600	0	3,600	89.3	2,127	0	2,127	34.7
Ödenmiş Sermaye	50	0	50	1.2	50	0	50	0.8
Sermaye Yedekleri	0	0	0	0.0	0	0	0	0.0
Hisse Senedi İhraç Primleri	0	0	0	0.0	0	0	0	0.0
Hisse Senedi İptal Kârları	0	0	0	0.0	0	0	0	0.0
Diğer Sermaye Yedekleri	0	0	0	0.0	0	0	0	0.0
K/Z'da Yen.Sınıf.mayacak Bir.Diğ.Kaps.Gel./Gid.	-3	0	-3	-0.1	-3	0	-3	-0.1
K/Z'da Yen.Sınıf.dırılacak Bir.Diğ.Kaps.Gel./Gid.	0	0	0	0.0	0	0	0	0.0
Kâr Yedekleri	2,080	0	2,080	51.6	1,206	0	1,206	19.7
Yasal Yedekler	14	0	14	0.3	14	0	14	0.2
Statü Yedekleri	0	0	0	0.0	0	0	0	0.0
Olağanüstü Yedekler	2,067	0	2,067	51.2	1,192	0	1,192	19.4
Diğer Kâr Yedekleri	0	0	0	0.0	0	0	0	0.0
Kâr veya Zarar	1,473	0	1,473	36.5	874	0	874	14.3
Geçmiş Yıllar Kâr veya Zararları	0	0	0	0.0	0	0	0	0.0
Dönem Net Kâr veya Zararı	1,473	0	1,473	36.5	874	0	874	14.3
Toplam Yükümlülükler	3,899	134	4,033	100.0	2,431	3,703	6,134	100.0

Bank of America Yatırım Bank A.Ş.

Bilanço Dışı Yükümlülükler

(Milyon TL)

	Aralık 2024			Aralık 2023		
	TP	YP	Toplam	TP	YP	Toplam
Garanti ve Kefaletler	0	0	0	0	0	0
Teminat Mektupları	0	0	0	0	0	0
Banka Kredileri	0	0	0	0	0	0
Akreditifler	0	0	0	0	0	0
Garanti Verilen Prefinansmanlar	0	0	0	0	0	0
Cirolar	0	0	0	0	0	0
Diğer Garanti ve Kefaletler	0	0	0	0	0	0
Taahhütler	0	0	0	36	0	36
Cayılamaz Taahhütler	0	0	0	36	0	36
Cayılabılır Taahhütler	0	0	0	0	0	0
Türev Finansal Araçlar	0	0	0	0	0	0
Riskten Korunma Amaçlı Türev Finansal Araçlar	0	0	0	0	0	0
Alım Satım Amaçlı İşlemler	0	0	0	0	0	0
Emanet ve Rehinli Kıymetler	4,317	1,784	6,101	1,836	1,396	3,232
Emanet Kıymetler	4,266	1,784	6,050	1,803	1,396	3,200
Rehinli Kıymetler	51	0	51	32	0	32
Kabul Edilen Avaller ve Kefaletler	0	0	0	0	0	0
Toplam Bilanço Dışı Hesaplar	4,317	1,784	6,101	1,871	1,396	3,268

Gelir ve Gider Kalemleri

(Milyon TL)

	Aralık 2024	Aralık 2023
Faiz Gelirleri	1,180	264
Kredilerden Alınan Faizler	0	0
Zorunlu Karşılıklardan Alınan Faizler	4	3
Bankalardan Alınan Faizler	104	0
Para Piyasası İşlemlerinden Alınan Faizler	8	0
Menkul Değerlerden Alınan Faizler	4	3
Diğer Faiz Gelirleri	1,062	259
Faiz Giderleri	4	1
Mevduata Verilen Faizler	0	0
Kullanılan Kredilere Verilen Faizler	0	0
Para Piyasası İşlemlerine Verilen Faizler	3	0
İhraç Edilen Menkul Kıymetlere Verilen Faizler	0	0
Diğer Faiz Giderleri	1	1
Net Faiz Geliri/Gideri	1,176	263
Net Ücret ve Komisyon Gelirleri/Giderleri	1,150	1,176
Alınan Ücret ve Komisyonlar	1,590	1,465
Verilen Ücret ve Komisyonlar (-)	440	289
Temettü Gelirleri	1	0
Ticari Kar/Zarar (Net)	21	26
Sermaye Piyasası İşlemleri Kâr/Zararı	7	-15
Türev Finansal İşlemlerden Kar/Zarar	0	0
Kambiyo İşlemleri Kâr/Zararı	14	41
Diğer Faaliyet Gelirleri	507	302
Faaliyet Brüt Karı	2,855	1,767
Beklenen Zarar Karşılıkları Giderleri (-) (TFRS 9 uygulayan b.)	0	0
Diğer Karşılık Giderleri (-) (TFRS 9 uygulayan b.)	0	0
Kredi Karşılıkları (-) (TFRS 9 uygulamayan b.)	0	11
Personel Giderleri (-)	368	275
Diğer Faaliyet Giderleri (-)	396	233
Net Faaliyet Karı/Zararı	2,091	1,248
Birleşme İşlemi Sonrası Gelir Olarak Kaydedilen Fazlalık Tutarı	0	0
Özkaynak Yöntemi Uygulanan Ortaklıklardan Kar/Zarar	0	0
Net Parasal Pozisyon Kar/Zararı	0	0
Sürdürülen Faaliyetler Vergi Öncesi Kar/Zarar	2,091	1,248
Sürdürülen Faaliyetler Vergi Karşılığı (±)	-619	-374
Sürdürülen Faaliyetler Dönem Net Kar/Zararı	1,473	874
Durdurulan Faaliyetler Dönem Net Kar/Zararı	0	0
Net Dönem Karı / Zararı	1,473	874

Rasyolar

(%)

	Aralık 2024	Aralık 2023
Sermaye Yeterliliği		
Sermaye Yeterliliği Oranı	86.8	78.4
Özkaynaklar / Toplam Varlıklar	89.3	34.7
(Özkaynaklar - Duran Varlıklar) / Toplam Varlıklar	87.6	34.0
Net Bilanço Pozisyonu / Özkaynaklar	0.4	1.9
(Net Bilanço Pozisyonu + Net Nazım Hesap Pozisyonu) / Özkaynaklar	0.4	1.9
Bilanço Yapısı		
TP Varlıklar / Toplam Varlıklar	96.3	39.0
TP Yükümlülükler / Toplam Yükümlülükler	96.7	39.6
YP Varlıklar / YP Yükümlülükler	111.8	101.1
TP Mevduat / Toplam Mevduat	-	-
TP Krediler / Toplam Krediler	-	-
Toplam Mevduat / Toplam Varlıklar	0.0	0.0
Alınan Krediler / Toplam Varlıklar	0.0	0.0
Aktif Kalitesi		
Finansal Varlıklar (net) / Toplam Varlıklar	52.4	90.2
Toplam Krediler / Toplam Varlıklar	0.0	0.0
Toplam Krediler / Toplam Mevduat	-	-
Duran Varlıklar / Toplam Varlıklar	1.6	0.7
Tüketici Kredileri / Toplam Krediler	-	-
Likidite		
Likit Varlıklar / Toplam Varlıklar	52.3	90.2
Likit Varlıklar / Kısa Vadeli Yükümlülükler	3,617.6	153.3
TP Likit Varlıklar / Toplam Varlıklar	48.6	34.4
Karlılık		
Ortalama Aktif Karlılığı	40.5	16.9
Ortalama Özkaynak Karlılığı	47.4	50.6
Sürdürülen Faaliyeler Dönem Net Kar (Zarar) / Toplam Varlıklar	36.5	14.3
Gelir-Gider Yapısı		
Karşılık Sonrası Net Faiz Geliri / Toplam Varlıklar	29.2	4.1
Karşılık Sonrası Net Faiz Geliri / Faaliyet Brüt Karı	41.2	14.3
Faiz Dışı Gelirler (net) / Toplam Varlıklar	41.6	24.5
Diğer Faaliyet Giderleri / Toplam Varlıklar	9.8	3.8
Personel Giderleri / Diğer Faaliyet Giderleri	93.0	117.8
Faiz Dışı Gelirler (net) / Diğer Faaliyet Giderleri	424.3	644.1

BankPozitif Kredi ve Kalkınma Bankası A.Ş.

Varlıklar

(Milyon TL)

	Aralık 2024			%	Aralık 2023			%
	TP	YP	Toplam	Dağ.	TP	YP	Toplam	Dağ.
Finansal Varlıklar (Net)	1,584	70	1,654	76.8	273	266	539	38.1
Nakit ve Nakit Benzerleri	1,367	70	1,437	66.7	119	265	384	27.2
Nakit Değerler ve Merkez Bankası	0	9	10	0.4	1	172	173	12.2
Bankalar	1,169	61	1,230	57.1	0	93	93	6.6
Para Piyasalarından Alacaklar	200	0	200	9.3	119	0	119	8.4
Beklenen Zarar Karşılıkları (-) (TFRS 9 uygulayan b.)	-2	0	-2	-0.1	-1	0	-1	0.0
Gerçeğe Uygun Değer Farkı K/Z Yansıtılan FV	0	0	0	0.0	0	0	0	0.0
Devlet Borçlanma Senetleri	0	0	0	0.0	0	0	0	0.0
Sermayede Payı Temsil Eden Menkul Değerler	0	0	0	0.0	0	0	0	0.0
Diğer Finansal Varlıklar	0	0	0	0.0	0	0	0	0.0
Gerçeğe Uyg.D.Farkı Diğer Kaps. Gelire Yans. FV	217	0	217	10.1	149	0	149	10.6
Devlet Borçlanma Senetleri	217	0	217	10.0	149	0	149	10.6
Sermayede Payı Temsil Eden Menkul Değerler	0	0	0	0.0	0	0	0	0.0
Diğer Finansal Varlıklar	0	0	0	0.0	0	0	0	0.0
Türev Finansal Varlıklar	0	0	0	0.0	5	1	5	0.4
Türev FV Gerçeğe Uygun Değer Farkı K/Z Yan.Kısmı	0	0	0	0.0	5	1	5	0.4
Türev FV Ger.Uyg.D.Farkı Diğ.Kaps.Gel.Yans.Kısmı	0	0	0	0.0	0	0	0	0.0
İtfa Edilmiş Maliyeti ile Ölçülen FV (Net)	11	316	327	15.2	0	610	610	43.2
Krediler	12	316	328	15.2	45	527	572	40.5
Kiralama İşlemlerinden Alacaklar	0	0	0	0.0	0	83	83	5.9
Factoring Alacakları	0	0	0	0.0	0	0	0	0.0
İtfa Edilmiş Maliyeti ile Ölçülen Diğer FV	11	0	11	0.5	0	0	0	0.0
Devlet Borçlanma Senetleri	0	0	0	0.0	0	0	0	0.0
Diğer Finansal Varlıklar	11	0	11	0.5	0	0	0	0.0
Beklenen Zarar Karşılık. (-) (TFRS 9 uygulayan b.)	12	0	12	0.6	45	0	45	3.2
Donuk Alacaklar (TFRS 9 uygulamayan b.)	0	0	0	0.0	0	0	0	0.0
Özel Karşılıklar (-) (TFRS 9 uygulamayan b.)	0	0	0	0.0	0	0	0	0.0
Satış Amaç. Elde Tut. ve Dur. Faal. İliş.Dur.V. (Net)	0	0	0	0.0	0	0	0	0.0
Satış Amaçlı	0	0	0	0.0	0	0	0	0.0
Durdurulan Faaliyetlere İlişkin	0	0	0	0.0	0	0	0	0.0
Ortaklık Yatırımları	4	0	4	0.2	4	0	4	0.3
İştirakler (Net)	0	0	0	0.0	0	0	0	0.0
Özkaynak Yöntemine Göre Değerlenenler	0	0	0	0.0	0	0	0	0.0
Konsolide Edilmeyenler	0	0	0	0.0	0	0	0	0.0
Bağlı Ortaklıklar (Net)	4	0	4	0.2	4	0	4	0.3
Konsolide Edilmeyen Mali Ortaklıklar	0	0	0	0.0	4	0	4	0.3
Konsolide Edilmeyen Mali Olmayan Ortaklıklar	4	0	4	0.2	0	0	0	0.0
Birlikte Kontrol Edilen Ortaklıklar (iş ortak.)(Net)	0	0	0	0.0	0	0	0	0.0
Özkaynak Yöntemine Göre Değerlenenler	0	0	0	0.0	0	0	0	0.0
Konsolide Edilmeyenler	0	0	0	0.0	0	0	0	0.0
Maddi Duran Varlıklar (Net)	18	0	18	0.9	16	0	16	1.1
Maddi Olmayan Duran Varlıklar (Net)	100	0	100	4.6	5	0	5	0.4
Şerefiye	0	0	0	0.0	0	0	0	0.0
Diğer	100	0	100	4.6	5	0	5	0.4
Yatırım Amaçlı Gayrimenkuller (Net)	0	0	0	0.0	0	0	0	0.0
Cari Vergi Varlığı	0	0	0	0.0	4	0	4	0.2
Ertelenmiş Vergi Varlığı	34	0	34	1.6	8	0	8	0.6
Diğer Aktifler	11	7	17	0.8	227	1	228	16.1
Toplam Varlıklar	1,762	393	2,155	100.0	536	877	1,413	100.0

Yükümlülükler

(Milyon TL)

	Aralık 2024			%	Aralık 2023			%
	TP	YP	Toplam	Dağ.	TP	YP	Toplam	Dağ.
Mevduat	0	0	0	0.0	0	0	0	0.0
Alınan Krediler	0	0	0	0.0	0	33	33	2.3
Para Piyasalarına Borçlar	5	0	5	0.2	20	0	20	1.4
İhraç Edilen Menkul Kıymetler (Net)	0	0	0	0.0	0	0	0	0.0
Bonolar	0	0	0	0.0	0	0	0	0.0
Varlığa Dayalı Menkul Kıymetler	0	0	0	0.0	0	0	0	0.0
Tahviller	0	0	0	0.0	0	0	0	0.0
Fonlar	547	713	1,260	58.5	76	816	892	63.1
Müstakriz Fonları	154	110	264	12.3	76	816	892	63.1
Diğer	393	603	996	46.2	0	0	0	0.0
Gerçeğe Uygun Değer Farkı K/Z Yansıtılan FY	0	0	0	0.0	0	0	0	0.0
Türev Finansal Yükümlülükler	0	2	2	0.1	1	5	6	0.4
Türev FY Gerçeğe Uygun Değer Farkı K/Z Yans. Kısmı	0	2	2	0.1	1	5	6	0.4
Türev FY Ger.Uyg.Değ.Farkı Diğ.Kaps.Gelire Yans. Kısmı	0	0	0	0.0	0	0	0	0.0
Factoring Yükümlülükleri	0	0	0	0.0	0	0	0	0.0
Kiralama İşlemlerinden Yükümlülükler (Net)	15	0	15	0.7	8	0	8	0.6
Karşılıklar	28	0	28	1.3	21	0	21	1.5
Genel Karşılıklar (TFRS 9 uygulamayan b.)	0	0	0	0.0	0	0	0	0.0
Yeniden Yapılanma Karşılığı	0	0	0	0.0	0	0	0	0.0
Çalışan Hakları Karşılığı	13	0	13	0.6	11	0	11	0.8
Sigorta Teknik Karşılıkları (Net)	0	0	0	0.0	0	0	0	0.0
Diğer Karşılıklar	14	0	14	0.7	10	0	10	0.7
Cari Vergi Borcu	119	0	119	5.5	20	0	20	1.4
Ertelenmiş Vergi Borcu	0	0	0	0.0	0	0	0	0.0
Satış Amaç.Elde Tut.ve Dur..Faal.İliş. DV Borçları (Net)	0	0	0	0.0	0	0	0	0.0
Satış Amaçlı	0	0	0	0.0	0	0	0	0.0
Durdurulan Faaliyetlere İlişkin	0	0	0	0.0	0	0	0	0.0
Sermaye Benzeri Borçlanma Araçları	0	0	0	0.0	0	0	0	0.0
Krediler	0	0	0	0.0	0	0	0	0.0
Diğer Borçlanma Araçları	0	0	0	0.0	0	0	0	0.0
Diğer Yükümlülükler	16	32	48	2.2	4	20	24	1.7
Özkaynaklar	678	0	678	31.5	391	0	391	27.7
Ödenmiş Sermaye	337	0	337	15.6	337	0	337	23.9
Sermaye Yedekleri	52	0	52	2.4	52	0	52	3.7
Hisse Senedi İhraç Primleri	20	0	20	0.9	20	0	20	1.4
Hisse Senedi İptal Kârları	0	0	0	0.0	0	0	0	0.0
Diğer Sermaye Yedekleri	32	0	32	1.5	32	0	32	2.3
K/Z'da Yen.Sınıf.mayacak Bir.Diğ.Kaps.Gel./Gid.	-18	0	-18	-0.8	-16	0	-16	-1.2
K/Z'da Yen.Sınıf.dırılacak Bir.Diğ.Kaps.Gel./Gid.	10	0	10	0.5	6	0	6	0.4
Kâr Yedekleri	115	0	115	5.3	115	0	115	8.1
Yasal Yedekler	16	0	16	0.8	16	0	16	1.1
Statü Yedekleri	0	0	0	0.0	0	0	0	0.0
Olağanüstü Yedekler	98	0	98	4.6	98	0	98	7.0
Diğer Kâr Yedekleri	0	0	0	0.0	0	0	0	0.0
Kâr veya Zarar	181	0	181	8.4	-103	0	-103	-7.3
Geçmiş Yıllar Kâr veya Zararları	-103	0	-103	-4.8	-132	0	-132	-9.3
Dönem Net Kâr veya Zararı	284	0	284	13.2	29	0	29	2.1
Toplam Yükümlülükler	1,408	747	2,155	100.0	540	874	1,413	100.0

BankPozitif Kredi ve Kalkınma Bankası A.Ş.

Bilanço Dışı Yükümlülükler

(Milyon TL)

	Aralık 2024			Aralık 2023		
	TP	YP	Toplam	TP	YP	Toplam
Garanti ve Kefaletler	155	27	182	64	23	87
Teminat Mektupları	155	27	182	64	23	87
Banka Kredileri	0	0	0	0	0	0
Akreditifler	0	0	0	0	0	0
Garanti Verilen Prefinansmanlar	0	0	0	0	0	0
Cirolar	0	0	0	0	0	0
Diğer Garanti ve Kefaletler	0	0	0	0	0	0
Taahhütler	0	0	0	0	0	0
Cayılamaz Taahhütler	0	0	0	0	0	0
Cayılabilir Taahhütler	0	0	0	0	0	0
Türev Finansal Araçlar	636	635	1,272	781	1,490	2,272
Riskten Korunma Amaçlı Türev Finansal Araçlar	0	0	0	0	0	0
Alım Satım Amaçlı İşlemler	636	635	1,272	781	1,490	2,272
Emanet ve Rehinli Kıymetler	860	18,387	19,247	753	19,831	20,584
Emanet Kıymetler	54	11,113	11,167	54	9,577	9,631
Rehinli Kıymetler	806	7,273	8,080	698	10,255	10,953
Kabul Edilen Avaller ve Kefaletler	0	0	0	0	0	0
Toplam Bilanço Dışı Hesaplar	1,651	19,050	20,701	1,598	21,344	22,942

Gelir ve Gider Kalemleri

(Milyon TL)

	Aralık 2024	Aralık 2023
Faiz Gelirleri	473	143
Kredilerden Alınan Faizler	109	66
Zorunlu Karşılıklardan Alınan Faizler	0	0
Bankalardan Alınan Faizler	101	37
Para Piyasası İşlemlerinden Alınan Faizler	166	8
Menkul Değerlerden Alınan Faizler	92	20
Diğer Faiz Gelirleri	5	12
Faiz Giderleri	11	44
Mevduata Verilen Faizler	0	0
Kullanılan Kredilere Verilen Faizler	3	38
Para Piyasası İşlemlerine Verilen Faizler	1	2
İhraç Edilen Menkul Kıymetlere Verilen Faizler	0	0
Diğer Faiz Giderleri	7	3
Net Faiz Geliri/Gideri	462	99
Net Ücret ve Komisyon Gelirleri/Giderleri	-4	-1
Alınan Ücret ve Komisyonlar	4	2
Verilen Ücret ve Komisyonlar (-)	9	3
Temettü Gelirleri	1	0
Ticari Kar/Zarar (Net)	22	135
Sermaye Piyasası İşlemleri Kâr/Zararı	4	20
Türev Finansal İşlemlerden Kar/Zarar	-224	97
Kambiyo İşlemleri Kâr/Zararı	243	17
Diğer Faaliyet Gelirleri	404	25
Faaliyet Brüt Karı	884	258
Beklenen Zarar Karşılıkları Giderleri (-) (TFRS 9 uygulayan b.)	4	2
Diğer Karşılık Giderleri (-) (TFRS 9 uygulayan b.)	2	0
Kredi Karşılıkları (-) (TFRS 9 uygulamayan b.)	0	0
Personel Giderleri (-)	188	133
Diğer Faaliyet Giderleri (-)	321	79
Net Faaliyet Karı/Zararı	369	44
Birleşme İşlemi Sonrası Gelir Olarak Kaydedilen Fazlalık Tutarı	0	0
Özkaynak Yöntemi Uygulanan Ortaklıklardan Kar/Zarar	0	0
Net Parasal Pozisyon Kar/Zararı	0	0
Sürdürülen Faaliyetler Vergi Öncesi Kar/Zarar	369	44
Sürdürülen Faaliyetler Vergi Karşılığı (±)	-84	-15
Sürdürülen Faaliyetler Dönem Net Kar/Zararı	284	29
Durdurulan Faaliyetler Dönem Net Kar/Zararı	0	0
Net Dönem Karı / Zararı	284	29

Rasyolar

(%)

	Aralık 2024	Aralık 2023
Sermaye Yeterliliği		
Sermaye Yeterliliği Oranı	63.9	34.8
Özkaynaklar / Toplam Varlıklar	31.5	27.7
(Özkaynaklar - Duran Varlıklar) / Toplam Varlıklar	25.8	25.9
Net Bilanço Pozisyonu / Özkaynaklar	-51.9	2.0
(Net Bilanço Pozisyonu + Net Nazım Hesap Pozisyonu) / Özkaynaklar	0.0	0.5
Bilanço Yapısı		
TP Varlıklar / Toplam Varlıklar	81.8	37.9
TP Yükümlülükler / Toplam Yükümlülükler	65.3	38.2
YP Varlıklar / YP Yükümlülükler	52.6	100.4
TP Mevduat / Toplam Mevduat	-	-
TP Krediler / Toplam Krediler	3.7	7.9
Toplam Mevduat / Toplam Varlıklar	0.0	0.0
Alınan Krediler / Toplam Varlıklar	0.0	2.3
Aktif Kalitesi		
Finansal Varlıklar (net) / Toplam Varlıklar	76.8	38.1
Toplam Krediler / Toplam Varlıklar	15.2	40.5
Toplam Krediler / Toplam Mevduat	-	-
Duran Varlıklar / Toplam Varlıklar	5.7	1.8
Tüketici Kredileri / Toplam Krediler	0.0	0.0
Likidite		
Likit Varlıklar / Toplam Varlıklar	66.7	27.2
Likit Varlıklar / Kısa Vadeli Yükümlülükler	108.8	40.1
TP Likit Varlıklar / Toplam Varlıklar	63.4	8.4
Karlılık		
Ortalama Aktif Karlılığı	17.1	2.2
Ortalama Özkaynak Karlılığı	59.8	7.7
Sürdürülen Faaliyeler Dönem Net Kar (Zarar) / Toplam Varlıklar	13.2	2.1
Gelir-Gider Yapısı		
Karşılık Sonrası Net Faiz Geliri / Toplam Varlıklar	21.1	6.9
Karşılık Sonrası Net Faiz Geliri / Faaliyet Brüt Karı	51.6	37.7
Faiz Dışı Gelirler (net) / Toplam Varlıklar	19.6	11.3
Diğer Faaliyet Giderleri / Toplam Varlıklar	14.9	5.6
Personel Giderleri / Diğer Faaliyet Giderleri	58.7	167.9
Faiz Dışı Gelirler (net) / Diğer Faaliyet Giderleri	131.6	200.3

D Yatırım Bankası A.Ş.

Varlıklar

(Milyon TL)

	Aralık 2024			%	Aralık 2023			%
	TP	YP	Toplam	Dağ.	TP	YP	Toplam	Dağ.
Finansal Varlıklar (Net)	854	260	1,115	27.1	366	396	762	25.8
Nakit ve Nakit Benzerleri	451	225	675	16.4	219	298	517	17.5
Nakit Değerler ve Merkez Bankası	1	89	89	2.2	63	91	154	5.2
Bankalar	218	136	353	8.6	1	207	208	7.0
Para Piyasalarından Alacaklar	232	0	232	5.6	156	0	156	5.3
Beklenen Zarar Karşılıkları (-) (TFRS 9 uygulayan b.)	0	0	0	0.0	0	0	0	0.0
Gerçeğe Uygun Değer Farkı K/Z Yansıtılan FV	0	0	0	0.0	0	0	0	0.0
Devlet Borçlanma Senetleri	0	0	0	0.0	0	0	0	0.0
Sermayede Payı Temsil Eden Menkul Değerler	0	0	0	0.0	0	0	0	0.0
Diğer Finansal Varlıklar	0	0	0	0.0	0	0	0	0.0
Gerçeğe Uyg.D.Farkı Diğer Kaps. Gelire Yans. FV	397	36	433	10.5	97	98	195	6.6
Devlet Borçlanma Senetleri	371	36	407	9.9	97	98	195	6.6
Sermayede Payı Temsil Eden Menkul Değerler	0	0	0	0.0	0	0	0	0.0
Diğer Finansal Varlıklar	26	0	26	0.6	0	0	0	0.0
Türev Finansal Varlıklar	7	0	7	0.2	51	0	51	1.7
Türev FV Gerçeğe Uygun Değer Farkı K/Z Yan.Kısmı	7	0	7	0.2	51	0	51	1.7
Türev FV Ger.Uyg.D.Farkı Diğ.Kaps.Gel.Yans.Kısmı	0	0	0	0.0	0	0	0	0.0
İtfa Edilmiş Maliyeti ile Ölçülen FV (Net)	2,170	437	2,608	63.3	1,497	183	1,680	56.9
Krediler	2,174	437	2,611	63.4	1,483	183	1,667	56.4
Kiralama İşlemlerinden Alacaklar	0	0	0	0.0	0	0	0	0.0
Factoring Alacakları	0	0	0	0.0	0	0	0	0.0
İtfa Edilmiş Maliyeti ile Ölçülen Diğer FV	12	0	12	0.3	15	0	15	0.5
Devlet Borçlanma Senetleri	12	0	12	0.3	14	0	14	0.5
Diğer Finansal Varlıklar	0	0	0	0.0	1	0	1	0.0
Beklenen Zarar Karşılık. (-) (TFRS 9 uygulayan b.)	16	0	16	0.4	1	0	1	0.0
Donuk Alacaklar (TFRS 9 uygulamayan b.)	0	0	0	0.0	0	0	0	0.0
Özel Karşılıklar (-) (TFRS 9 uygulamayan b.)	0	0	0	0.0	0	0	0	0.0
Satış Amaç. Elde Tut. ve Dur. Faal. İliş.Dur.V. (Net)	0	0	0	0.0	0	0	0	0.0
Satış Amaçlı	0	0	0	0.0	0	0	0	0.0
Durdurulan Faaliyetlere İlişkin	0	0	0	0.0	0	0	0	0.0
Ortaklık Yatırımları	0	0	0	0.0	0	0	0	0.0
İştirakler (Net)	0	0	0	0.0	0	0	0	0.0
Özkaynak Yöntemine Göre Değerlenenler	0	0	0	0.0	0	0	0	0.0
Konsolide Edilmeyenler	0	0	0	0.0	0	0	0	0.0
Bağlı Ortaklıklar (Net)	0	0	0	0.0	0	0	0	0.0
Konsolide Edilmeyen Mali Ortaklıklar	0	0	0	0.0	0	0	0	0.0
Konsolide Edilmeyen Mali Olmayan Ortaklıklar	0	0	0	0.0	0	0	0	0.0
Birlikte Kontrol Edilen Ortaklıklar (iş ortak.)(Net)	0	0	0	0.0	0	0	0	0.0
Özkaynak Yöntemine Göre Değerlenenler	0	0	0	0.0	0	0	0	0.0
Konsolide Edilmeyenler	0	0	0	0.0	0	0	0	0.0
Maddi Duran Varlıklar (Net)	221	0	221	5.4	149	0	149	5.0
Maddi Olmayan Duran Varlıklar (Net)	61	0	61	1.5	60	0	60	2.0
Şerefiye	0	0	0	0.0	0	0	0	0.0
Diğer	61	0	61	1.5	60	0	60	2.0
Yatırım Amaçlı Gayrimenkuller (Net)	0	0	0	0.0	0	0	0	0.0
Cari Vergi Varlığı	9	0	9	0.2	0	0	0	0.0
Ertelenmiş Vergi Varlığı	22	0	22	0.5	6	0	6	0.2
Diğer Aktifler	83	0	83	2.0	295	0	295	10.0
Toplam Varlıklar	3,421	698	4,118	100.0	2,373	579	2,952	100.0

Yükümlülükler

(Milyon TL)

	Aralık 2024			%	Aralık 2023			%
	TP	YP	Toplam	Dağ.	TP	YP	Toplam	Dağ.
Mevduat	0	0	0	0.0	0	0	0	0.0
Alınan Krediler	103	826	929	22.6	30	340	370	12.5
Para Piyasalarına Borçlar	762	0	762	18.5	196	0	196	6.7
İhraç Edilen Menkul Kıymetler (Net)	236	0	236	5.7	467	0	467	15.8
Bonolar	236	0	236	5.7	467	0	467	15.8
Varlığa Dayalı Menkul Kıymetler	0	0	0	0.0	0	0	0	0.0
Tahviller	0	0	0	0.0	0	0	0	0.0
Fonlar	889	316	1,206	29.3	44	645	689	23.3
Müstakriz Fonları	3	30	33	0.8	44	645	689	23.3
Diğer	886	286	1,173	28.5	0	0	0	0.0
Gerçeğe Uygun Değer Farkı K/Z Yansıtılan FY	0	0	0	0.0	0	0	0	0.0
Türev Finansal Yükümlülükler	6	0	6	0.2	31	0	31	1.1
Türev FY Gerçeğe Uygun Değer Farkı K/Z Yans. Kısmı	6	0	6	0.2	31	0	31	1.1
Türev FY Ger.Uyg.Değ.Farkı Diğ.Kaps.Gelire Yans. Kısmı	0	0	0	0.0	0	0	0	0.0
Factoring Yükümlülükleri	0	0	0	0.0	0	0	0	0.0
Kiralama İşlemlerinden Yükümlülükler (Net)	12	0	12	0.3	2	0	2	0.1
Karşılıklar	79	0	79	1.9	58	0	58	2.0
Genel Karşılıklar (TFRS 9 uygulamayan b.)	0	0	0	0.0	0	0	0	0.0
Yeniden Yapılanma Karşılığı	0	0	0	0.0	0	0	0	0.0
Çalışan Hakları Karşılığı	76	0	76	1.8	54	0	54	1.8
Sigorta Teknik Karşılıkları (Net)	0	0	0	0.0	0	0	0	0.0
Diğer Karşılıklar	3	0	3	0.1	4	0	4	0.1
Cari Vergi Borcu	20	0	20	0.5	25	0	25	0.8
Ertelenmiş Vergi Borcu	0	0	0	0.0	0	0	0	0.0
Satış Amaç.Elde Tut.ve Dur..Faal.İliş. DV Borçları (Net)	0	0	0	0.0	0	0	0	0.0
Satış Amaçlı	0	0	0	0.0	0	0	0	0.0
Durdurulan Faaliyetlere İlişkin	0	0	0	0.0	0	0	0	0.0
Sermaye Benzeri Borçlanma Araçları	0	0	0	0.0	0	0	0	0.0
Krediler	0	0	0	0.0	0	0	0	0.0
Diğer Borçlanma Araçları	0	0	0	0.0	0	0	0	0.0
Diğer Yükümlülükler	14	13	26	0.6	367	36	403	13.6
Özkaynaklar	842	0	842	20.5	705	7	712	24.1
Ödenmiş Sermaye	200	0	200	4.9	200	0	200	6.8
Sermaye Yedekleri	0	0	0	0.0	25	0	25	0.9
Hisse Senedi İhraç Primleri	0	0	0	0.0	0	0	0	0.0
Hisse Senedi İptal Kârları	0	0	0	0.0	0	0	0	0.0
Diğer Sermaye Yedekleri	0	0	0	0.0	25	0	25	0.9
K/Z'da Yen.Sınıf.mayacak Bir.Diğ.Kaps.Gel./Gid.	70	0	70	1.7	30	0	30	1.0
K/Z'da Yen.Sınıf.dırılacak Bir.Diğ.Kaps.Gel./Gid.	-5	0	-4	-0.1	-1	7	7	0.2
Kâr Yedekleri	475	0	475	11.5	23	0	23	0.8
Yasal Yedekler	24	0	24	0.6	2	0	2	0.1
Statü Yedekleri	0	0	0	0.0	0	0	0	0.0
Olağanüstü Yedekler	452	0	452	11.0	20	0	20	0.7
Diğer Kâr Yedekleri	0	0	0	0.0	0	0	0	0.0
Kâr veya Zarar	101	0	101	2.4	427	0	427	14.5
Geçmiş Yıllar Kâr veya Zararları	0	0	0	0.0	0	0	0	0.0
Dönem Net Kâr veya Zararı	101	0	101	2.4	427	0	427	14.5
Toplam Yükümlülükler	2,962	1,156	4,118	100.0	1,925	1,027	2,952	100.0

D Yatırım Bankası A.Ş.

Bilanço Dışı Yükümlülükler

(Milyon TL)

	Aralık 2024			Aralık 2023		
	TP	YP	Toplam	TP	YP	Toplam
Garanti ve Kefaletler	914	120	1,034	754	50	805
Teminat Mektupları	914	117	1,031	754	21	775
Banka Kredileri	0	0	0	0	0	0
Akreditifler	0	3	3	0	30	30
Garanti Verilen Prefinansmanlar	0	0	0	0	0	0
Cirolar	0	0	0	0	0	0
Diğer Garanti ve Kefaletler	0	0	0	0	0	0
Taahhütler	215	0	215	182	57	238
Cayılamaz Taahhütler	215	0	215	182	57	238
Cayılabilir Taahhütler	0	0	0	0	0	0
Türev Finansal Araçlar	698	830	1,528	5,916	5,908	11,823
Riskten Korunma Amaçlı Türev Finansal Araçlar	0	0	0	0	0	0
Alım Satım Amaçlı İşlemler	698	830	1,528	5,916	5,908	11,823
Emanet ve Rehinli Kıymetler	3,768	1,200	4,968	1,409	1,895	3,304
Emanet Kıymetler	1,774	1,167	2,940	98	1,674	1,772
Rehinli Kıymetler	1,995	33	2,028	1,311	221	1,532
Kabul Edilen Avaller ve Kefaletler	0	0	0	0	0	0
Toplam Bilanço Dışı Hesaplar	5,595	2,150	7,745	8,260	7,910	16,170

Gelir ve Gider Kalemleri

(Milyon TL)

	Aralık 2024	Aralık 2023
Faiz Gelirleri	1,158	424
Kredilerden Alınan Faizler	948	271
Zorunlu Karşılıklardan Alınan Faizler	0	0
Bankalardan Alınan Faizler	74	102
Para Piyasası İşlemlerinden Alınan Faizler	8	8
Menkul Değerlerden Alınan Faizler	95	32
Diğer Faiz Gelirleri	32	10
Faiz Giderleri	527	134
Mevduata Verilen Faizler	0	0
Kullanılan Kredilere Verilen Faizler	38	26
Para Piyasası İşlemlerine Verilen Faizler	112	17
İhraç Edilen Menkul Kıymetlere Verilen Faizler	136	70
Diğer Faiz Giderleri	242	20
Net Faiz Geliri/Gideri	630	290
Net Ücret ve Komisyon Gelirleri/Giderleri	43	311
Alınan Ücret ve Komisyonlar	59	318
Verilen Ücret ve Komisyonlar (-)	16	7
Temettü Gelirleri	0	0
Ticari Kar/Zarar (Net)	-155	194
Sermaye Piyasası İşlemleri Kâr/Zararı	7	7
Türev Finansal İşlemlerden Kar/Zarar	-181	77
Kambiyo İşlemleri Kâr/Zararı	18	111
Diğer Faaliyet Gelirleri	2	3
Faaliyet Brüt Karı	520	798
Beklenen Zarar Karşılıkları Giderleri (-) (TFRS 9 uygulayan b.)	9	4
Diğer Karşılık Giderleri (-) (TFRS 9 uygulayan b.)	0	0
Kredi Karşılıkları (-) (TFRS 9 uygulamayan b.)	0	0
Personel Giderleri (-)	260	146
Diğer Faaliyet Giderleri (-)	130	67
Net Faaliyet Karı/Zararı	121	582
Birleşme İşlemi Sonrası Gelir Olarak Kaydedilen Fazlalık Tutarı	0	0
Özkaynak Yöntemi Uygulanan Ortaklıklardan Kar/Zarar	0	0
Net Parasal Pozisyon Kar/Zararı	0	0
Sürdürülen Faaliyetler Vergi Öncesi Kar/Zarar	121	582
Sürdürülen Faaliyetler Vergi Karşılığı (±)	-21	-154
Sürdürülen Faaliyetler Dönem Net Kar/Zararı	101	427
Durdurulan Faaliyetler Dönem Net Kar/Zararı	0	0
Net Dönem Karı / Zararı	101	427

Rasyolar

(%)

	Aralık 2024	Aralık 2023
Sermaye Yeterliliği		
Sermaye Yeterliliği Oranı	25.6	22.9
Özkaynaklar / Toplam Varlıklar	20.5	24.1
(Özkaynaklar - Duran Varlıklar) / Toplam Varlıklar	13.6	17.0
Net Bilanço Pozisyonu / Özkaynaklar	-54.3	-62.0
(Net Bilanço Pozisyonu + Net Nazım Hesap Pozisyonu) / Özkaynaklar	-8.2	7.9
Bilanço Yapısı		
TP Varlıklar / Toplam Varlıklar	83.1	80.4
TP Yükümlülükler / Toplam Yükümlülükler	71.9	65.2
YP Varlıklar / YP Yükümlülükler	60.4	56.4
TP Mevduat / Toplam Mevduat	-	-
TP Krediler / Toplam Krediler	83.3	89.0
Toplam Mevduat / Toplam Varlıklar	0.0	0.0
Alınan Krediler / Toplam Varlıklar	22.6	12.5
Aktif Kalitesi		
Finansal Varlıklar (net) / Toplam Varlıklar	27.1	25.8
Toplam Krediler / Toplam Varlıklar	63.4	56.4
Toplam Krediler / Toplam Mevduat	-	-
Duran Varlıklar / Toplam Varlıklar	6.9	7.1
Tüketici Kredileri / Toplam Krediler	0.0	0.0
Likidite		
Likit Varlıklar / Toplam Varlıklar	16.4	17.5
Likit Varlıklar / Kısa Vadeli Yükümlülükler	29.6	42.6
TP Likit Varlıklar / Toplam Varlıklar	10.9	7.4
Karlılık		
Ortalama Aktif Karlılığı	2.9	18.5
Ortalama Özkaynak Karlılığı	12.7	79.1
Sürdürülen Faaliyeler Dönem Net Kar (Zarar) / Toplam Varlıklar	2.4	14.5
Gelir-Gider Yapısı		
Karşılık Sonrası Net Faiz Geliri / Toplam Varlıklar	15.1	9.7
Karşılık Sonrası Net Faiz Geliri / Faaliyet Brüt Karı	119.5	35.9
Faiz Dışı Gelirler (net) / Toplam Varlıklar	-2.7	17.2
Diğer Faaliyet Giderleri / Toplam Varlıklar	3.2	2.3
Personel Giderleri / Diğer Faaliyet Giderleri	199.8	216.5
Faiz Dışı Gelirler (net) / Diğer Faaliyet Giderleri	-85.1	755.4

Destek Yatırım Bankası A.Ş.

Varlıklar

(Milyon TL)

	Aralık 2024			%	Aralık 2023			%
	TP	YP	Toplam	Dağ.	TP	YP	Toplam	Dağ.
Finansal Varlıklar (Net)	2,729	858	3,588	21.7	913	527	1,440	32.7
Nakit ve Nakit Benzerleri	1,375	767	2,142	13.0	4	449	453	10.3
Nakit Değerler ve Merkez Bankası	3	567	570	3.4	4	328	332	7.5
Bankalar	771	200	971	5.9	0	121	121	2.7
Para Piyasalarından Alacaklar	601	0	601	3.6	0	0	0	0.0
Beklenen Zarar Karşılıkları (-) (TFRS 9 uygulayan b.)	0	0	0	0.0	0	0	0	0.0
Gerçeğe Uygun Değer Farkı K/Z Yansıtılan FV	0	0	0	0.0	0	0	0	0.0
Devlet Borçlanma Senetleri	0	0	0	0.0	0	0	0	0.0
Sermayede Payı Temsil Eden Menkul Değerler	0	0	0	0.0	0	0	0	0.0
Diğer Finansal Varlıklar	0	0	0	0.0	0	0	0	0.0
Gerçeğe Uyg.D.Farkı Diğer Kaps. Gelire Yans. FV	1,067	89	1,156	7.0	728	78	805	18.3
Devlet Borçlanma Senetleri	1,029	89	1,118	6.8	726	78	803	18.2
Sermayede Payı Temsil Eden Menkul Değerler	0	0	0	0.0	0	0	0	0.0
Diğer Finansal Varlıklar	38	0	38	0.2	2	0	2	0.0
Türev Finansal Varlıklar	287	2	290	1.8	181	0	181	4.1
Türev FV Gerçeğe Uygun Değer Farkı K/Z Yan.Kısmı	287	2	290	1.8	181	0	181	4.1
Türev FV Ger.Uyg.D.Farkı Diğ.Kaps.Gel.Yans.Kısmı	0	0	0	0.0	0	0	0	0.0
İtfa Edilmiş Maliyeti ile Ölçülen FV (Net)	4,699	7,434	12,133	73.4	1,068	1,619	2,687	61.0
Krediler	4,699	7,434	12,133	73.4	1,068	1,619	2,687	61.0
Kiralama İşlemlerinden Alacaklar	0	0	0	0.0	0	0	0	0.0
Factoring Alacakları	0	0	0	0.0	0	0	0	0.0
İtfa Edilmiş Maliyeti ile Ölçülen Diğer FV	0	0	0	0.0	0	0	0	0.0
Devlet Borçlanma Senetleri	0	0	0	0.0	0	0	0	0.0
Diğer Finansal Varlıklar	0	0	0	0.0	0	0	0	0.0
Beklenen Zarar Karşılık. (-) (TFRS 9 uygulayan b.)	0	0	0	0.0	0	0	0	0.0
Donuk Alacaklar (TFRS 9 uygulamayan b.)	0	0	0	0.0	0	0	0	0.0
Özel Karşılıklar (-) (TFRS 9 uygulamayan b.)	0	0	0	0.0	0	0	0	0.0
Satış Amaç. Elde Tut. ve Dur. Faal. İliş.Dur.V. (Net)	0	0	0	0.0	0	0	0	0.0
Satış Amaçlı	0	0	0	0.0	0	0	0	0.0
Durdurulan Faaliyetlere İlişkin	0	0	0	0.0	0	0	0	0.0
Ortaklık Yatırımları	300	0	300	1.8	0	0	0	0.0
İştirakler (Net)	0	0	0	0.0	0	0	0	0.0
Özkaynak Yöntemine Göre Değerlenenler	0	0	0	0.0	0	0	0	0.0
Konsolide Edilmeyenler	0	0	0	0.0	0	0	0	0.0
Bağlı Ortaklıklar (Net)	300	0	300	1.8	0	0	0	0.0
Konsolide Edilmeyen Mali Ortaklıklar	300	0	300	1.8	0	0	0	0.0
Konsolide Edilmeyen Mali Olmayan Ortaklıklar	0	0	0	0.0	0	0	0	0.0
Birlikte Kontrol Edilen Ortaklıklar (iş ortak.)(Net)	0	0	0	0.0	0	0	0	0.0
Özkaynak Yöntemine Göre Değerlenenler	0	0	0	0.0	0	0	0	0.0
Konsolide Edilmeyenler	0	0	0	0.0	0	0	0	0.0
Maddi Duran Varlıklar (Net)	94	0	94	0.6	39	0	39	0.9
Maddi Olmayan Duran Varlıklar (Net)	121	0	121	0.7	57	0	57	1.3
Şerefiye	0	0	0	0.0	0	0	0	0.0
Diğer	121	0	121	0.7	57	0	57	1.3
Yatırım Amaçlı Gayrimenkuller (Net)	0	0	0	0.0	0	0	0	0.0
Cari Vergi Varlığı	0	0	0	0.0	0	0	0	0.0
Ertelenmiş Vergi Varlığı	0	0	0	0.0	0	0	0	0.0
Diğer Aktifler	181	109	289	1.8	182	0	182	4.1
Toplam Varlıklar	8,124	8,401	16,525	100.0	2,259	2,145	4,405	100.0

Yükümlülükler

(Milyon TL)

	Aralık 2024			%	Aralık 2023			%
	TP	YP	Toplam	Dağ.	TP	YP	Toplam	Dağ.
Mevduat	0	0	0	0.0	0	0	0	0.0
Alınan Krediler	0	5,048	5,048	30.5	0	130	130	2.9
Para Piyasalarına Borçlar	4	174	178	1.1	358	56	414	9.4
İhraç Edilen Menkul Kıymetler (Net)	383	4,189	4,572	27.7	0	1,838	1,838	41.7
Bonolar	254	0	254	1.5	0	0	0	0.0
Varlığa Dayalı Menkul Kıymetler	0	0	0	0.0	0	0	0	0.0
Tahviller	129	4,189	4,318	26.1	0	1,838	1,838	41.7
Fonlar	524	2,430	2,954	17.9	63	217	281	6.4
Müstakriz Fonları	524	2,430	2,954	17.9	63	217	281	6.4
Diğer	0	0	0	0.0	0	0	0	0.0
Gerçeğe Uygun Değer Farkı K/Z Yansıtılan FY	0	0	0	0.0	0	0	0	0.0
Türev Finansal Yükümlülükler	44	1	45	0.3	51	0	51	1.2
Türev FY Gerçeğe Uygun Değer Farkı K/Z Yans. Kısmı	44	1	45	0.3	51	0	51	1.2
Türev FY Ger. Uyg. Değ. Farkı Diğ. Kaps. Gelire Yans. Kısmı	0	0	0	0.0	0	0	0	0.0
Factoring Yükümlülükleri	0	0	0	0.0	0	0	0	0.0
Kiralama İşlemlerinden Yükümlülükler (Net)	22	0	22	0.1	0	0	0	0.0
Karşılıklar	147	119	266	1.6	64	27	90	2.1
Genel Karşılıklar (TFRS 9 uygulamayan b.)	137	119	256	1.5	42	26	69	1.6
Yeniden Yapılanma Karşılığı	0	0	0	0.0	0	0	0	0.0
Çalışan Hakları Karşılığı	8	0	8	0.0	3	0	3	0.1
Sigorta Teknik Karşılıkları (Net)	0	0	0	0.0	0	0	0	0.0
Diğer Karşılıklar	3	0	3	0.0	19	0	19	0.4
Cari Vergi Borcu	209	0	209	1.3	110	0	110	2.5
Ertelenmiş Vergi Borcu	57	0	57	0.3	31	0	31	0.7
Satış Amaç. Elde Tut. ve Dur.. Faal. İliş. DV Borçları (Net)	0	0	0	0.0	0	0	0	0.0
Satış Amaçlı	0	0	0	0.0	0	0	0	0.0
Durdurulan Faaliyetlere İlişkin	0	0	0	0.0	0	0	0	0.0
Sermaye Benzeri Borçlanma Araçları	0	0	0	0.0	0	0	0	0.0
Krediler	0	0	0	0.0	0	0	0	0.0
Diğer Borçlanma Araçları	0	0	0	0.0	0	0	0	0.0
Diğer Yükümlülükler	210	197	406	2.5	16	50	66	1.5
Özkaynaklar	2,758	11	2,768	16.8	1,383	12	1,395	31.7
Ödenmiş Sermaye	600	0	600	3.6	350	0	350	7.9
Sermaye Yedekleri	0	0	0	0.0	0	0	0	0.0
Hisse Senedi İhraç Primleri	0	0	0	0.0	0	0	0	0.0
Hisse Senedi İptal Kârları	0	0	0	0.0	0	0	0	0.0
Diğer Sermaye Yedekleri	0	0	0	0.0	0	0	0	0.0
K/Z'da Yen. Sınıf. mayacak Bir. Diğ. Kaps. Gel./Gid.	-1	0	-1	0.0	0	0	0	0.0
K/Z'da Yen. Sınıf. dırılacak Bir. Diğ. Kaps. Gel./Gid.	-18	11	-7	0.0	8	12	20	0.4
Kâr Yedekleri	51	0	51	0.3	5	0	5	0.1
Yasal Yedekler	51	0	51	0.3	5	0	5	0.1
Statü Yedekleri	0	0	0	0.0	0	0	0	0.0
Olağanüstü Yedekler	0	0	0	0.0	0	0	0	0.0
Diğer Kâr Yedekleri	0	0	0	0.0	0	0	0	0.0
Kâr veya Zarar	2,125	0	2,125	12.9	1,021	0	1,021	23.2
Geçmiş Yıllar Kâr veya Zararları	974	0	974	5.9	86	0	86	2.0
Dönem Net Kâr veya Zararı	1,151	0	1,151	7.0	934	0	934	21.2
Toplam Yükümlülükler	4,358	12,167	16,525	100.0	2,075	2,330	4,405	100.0

Destek Yatırım Bankası A.Ş.

Bilanço Dışı Yükümlülükler

(Milyon TL)

	Aralık 2024			Aralık 2023		
	TP	YP	Toplam	TP	YP	Toplam
Garanti ve Kefaletler	4,614	268	4,882	2,067	22	2,089
Teminat Mektupları	4,614	268	4,882	2,067	22	2,089
Banka Kredileri	0	0	0	0	0	0
Akreditifler	0	0	0	0	0	0
Garanti Verilen Prefinansmanlar	0	0	0	0	0	0
Cirolar	0	0	0	0	0	0
Diğer Garanti ve Kefaletler	0	0	0	0	0	0
Taahhütler	9,914	4,169	14,083	7,298	1,004	8,302
Cayılabilir Taahhütler	4,172	4,169	8,341	1,005	1,004	2,009
Cayılabilir Taahhütler	5,742	0	5,742	6,293	0	6,293
Türev Finansal Araçlar	16,760	16,662	33,421	15,485	14,428	29,913
Riskten Korunma Amaçlı Türev Finansal Araçlar	0	0	0	0	0	0
Alım Satım Amaçlı İşlemler	16,760	16,662	33,421	15,485	14,428	29,913
Emanet ve Rehinli Kıymetler	56,851	10,020	66,871	22,708	4,098	26,806
Emanet Kıymetler	1,790	3,988	5,778	683	916	1,599
Rehinli Kıymetler	55,061	6,032	61,093	22,025	3,183	25,208
Kabul Edilen Avaller ve Kefaletler	0	0	0	0	0	0
Toplam Bilanço Dışı Hesaplar	88,139	31,118	119,258	47,558	19,552	67,110

Gelir ve Gider Kalemleri

(Milyon TL)

	Aralık 2024	Aralık 2023
Faiz Gelirleri	2,626	486
Kredilerden Alınan Faizler	1,734	351
Zorunlu Karşılıklardan Alınan Faizler	0	0
Bankalardan Alınan Faizler	161	19
Para Piyasası İşlemlerinden Alınan Faizler	261	1
Menkul Değerlerden Alınan Faizler	466	114
Diğer Faiz Gelirleri	3	0
Faiz Giderleri	792	201
Mevduata Verilen Faizler	0	0
Kullanılan Kredilere Verilen Faizler	150	7
Para Piyasası İşlemlerine Verilen Faizler	69	54
İhraç Edilen Menkul Kıymetlere Verilen Faizler	357	97
Diğer Faiz Giderleri	216	43
Net Faiz Geliri/Gideri	1,834	285
Net Ücret ve Komisyon Gelirleri/Giderleri	23	11
Alınan Ücret ve Komisyonlar	47	20
Verilen Ücret ve Komisyonlar (-)	24	9
Temettü Gelirleri	0	0
Ticari Kar/Zarar (Net)	324	1,237
Sermaye Piyasası İşlemleri Kâr/Zararı	83	83
Türev Finansal İşlemlerden Kar/Zarar	586	322
Kambiyo İşlemleri Kâr/Zararı	-346	831
Diğer Faaliyet Gelirleri	5	1
Faaliyet Brüt Karı	2,186	1,533
Beklenen Zarar Karşılıkları Giderleri (-) (TFRS 9 uygulayan b.)	0	0
Diğer Karşılık Giderleri (-) (TFRS 9 uygulayan b.)	0	0
Kredi Karşılıkları (-) (TFRS 9 uygulamayan b.)	187	49
Personel Giderleri (-)	150	57
Diğer Faaliyet Giderleri (-)	145	78
Net Faaliyet Karı/Zararı	1,704	1,350
Birleşme İşlemi Sonrası Gelir Olarak Kaydedilen Fazlalık Tutarı	0	0
Özkaynak Yöntemi Uygulanan Ortaklıklardan Kar/Zarar	0	0
Net Parasal Pozisyon Kar/Zararı	0	0
Sürdürülen Faaliyetler Vergi Öncesi Kar/Zarar	1,704	1,350
Sürdürülen Faaliyetler Vergi Karşılığı (±)	-553	-416
Sürdürülen Faaliyetler Dönem Net Kar/Zararı	1,151	934
Durdurulan Faaliyetler Dönem Net Kar/Zararı	0	0
Net Dönem Karı / Zararı	1,151	934

Rasyolar

(%)

	Aralık 2024	Aralık 2023
Sermaye Yeterliliği		
Sermaye Yeterliliği Oranı	24.6	48.1
Özkaynaklar / Toplam Varlıklar	16.8	31.7
(Özkaynaklar - Duran Varlıklar) / Toplam Varlıklar	13.6	29.5
Net Bilanço Pozisyonu / Özkaynaklar	-135.7	-12.4
(Net Bilanço Pozisyonu + Net Nazım Hesap Pozisyonu) / Özkaynaklar	-3.2	0.2
Bilanço Yapısı		
TP Varlıklar / Toplam Varlıklar	49.2	51.3
TP Yükümlülükler / Toplam Yükümlülükler	26.4	47.1
YP Varlıklar / YP Yükümlülükler	69.0	92.1
TP Mevduat / Toplam Mevduat	-	-
TP Krediler / Toplam Krediler	38.7	39.8
Toplam Mevduat / Toplam Varlıklar	0.0	0.0
Alınan Krediler / Toplam Varlıklar	30.5	2.9
Aktif Kalitesi		
Finansal Varlıklar (net) / Toplam Varlıklar	21.7	32.7
Toplam Krediler / Toplam Varlıklar	73.4	61.0
Toplam Krediler / Toplam Mevduat	-	-
Duran Varlıklar / Toplam Varlıklar	3.1	2.2
Tüketici Kredileri / Toplam Krediler	0.0	0.0
Likidite		
Likit Varlıklar / Toplam Varlıklar	13.0	10.3
Likit Varlıklar / Kısa Vadeli Yükümlülükler	51.7	57.4
TP Likit Varlıklar / Toplam Varlıklar	8.3	0.1
Karlılık		
Ortalama Aktif Karlılığı	9.3	29.8
Ortalama Özkaynak Karlılığı	49.8	89.8
Sürdürülen Faaliyeler Dönem Net Kar (Zarar) / Toplam Varlıklar	7.0	21.2
Gelir-Gider Yapısı		
Karşılık Sonrası Net Faiz Geliri / Toplam Varlıklar	10.0	5.4
Karşılık Sonrası Net Faiz Geliri / Faaliyet Brüt Karı	75.3	15.4
Faiz Dışı Gelirler (net) / Toplam Varlıklar	2.1	28.3
Diğer Faaliyet Giderleri / Toplam Varlıklar	0.9	1.8
Personel Giderleri / Diğer Faaliyet Giderleri	103.5	72.7
Faiz Dışı Gelirler (net) / Diğer Faaliyet Giderleri	243.0	1,601.3

Diler Yatırım Bankası A.Ş.

Varlıklar

(Milyon TL)

	Aralık 2024			%	Aralık 2023			%
	TP	YP	Toplam	Dağ.	TP	YP	Toplam	Dağ.
Finansal Varlıklar (Net)	74	42	116	35.1	34	20	55	17.5
Nakit ve Nakit Benzerleri	52	42	94	28.3	19	20	40	12.7
Nakit Değerler ve Merkez Bankası	1	1	2	0.6	0	1	1	0.3
Bankalar	1	41	42	12.6	1	20	20	6.5
Para Piyasalarından Alacaklar	50	0	50	15.1	19	0	19	5.9
Beklenen Zarar Karşılıkları (-) (TFRS 9 uygulayan b.)	0	0	0	0.0	0	0	0	0.0
Gerçeğe Uygun Değer Farkı K/Z Yansıtılan FV	0	0	0	0.0	0	0	0	0.0
Devlet Borçlanma Senetleri	0	0	0	0.0	0	0	0	0.0
Sermayede Payı Temsil Eden Menkul Değerler	0	0	0	0.0	0	0	0	0.0
Diğer Finansal Varlıklar	0	0	0	0.0	0	0	0	0.0
Gerçeğe Uyg.D.Farkı Diğer Kaps. Gelire Yans. FV	23	0	23	6.9	15	0	15	4.8
Devlet Borçlanma Senetleri	0	0	0	0.0	0	0	0	0.0
Sermayede Payı Temsil Eden Menkul Değerler	0	0	0	0.0	0	0	0	0.1
Diğer Finansal Varlıklar	23	0	23	6.8	15	0	15	4.7
Türev Finansal Varlıklar	0	0	0	0.0	0	0	0	0.0
Türev FV Gerçeğe Uygun Değer Farkı K/Z Yan.Kısmı	0	0	0	0.0	0	0	0	0.0
Türev FV Ger.Uyg.D.Farkı Diğ.Kaps.Gel.Yans.Kısmı	0	0	0	0.0	0	0	0	0.0
İtfa Edilmiş Maliyeti ile Ölçülen FV (Net)	164	31	195	58.9	174	71	245	78.4
Krediler	162	0	162	48.8	166	0	166	53.2
Kiralama İşlemlerinden Alacaklar	3	31	33	10.1	8	71	79	25.2
Factoring Alacakları	0	0	0	0.0	0	0	0	0.0
İtfa Edilmiş Maliyeti ile Ölçülen Diğer FV	0	0	0	0.0	0	0	0	0.0
Devlet Borçlanma Senetleri	0	0	0	0.0	0	0	0	0.0
Diğer Finansal Varlıklar	0	0	0	0.0	0	0	0	0.0
Beklenen Zarar Karşılık. (-) (TFRS 9 uygulayan b.)	0	0	0	0.0	0	0	0	0.0
Donuk Alacaklar (TFRS 9 uygulamayan b.)	1	0	1	0.4	1	0	1	0.4
Özel Karşılıklar (-) (TFRS 9 uygulamayan b.)	1	0	1	0.4	1	0	1	0.4
Satış Amaç. Elde Tut. ve Dur. Faal. İliş.Dur.V. (Net)	0	0	0	0.0	0	0	0	0.0
Satış Amaçlı	0	0	0	0.0	0	0	0	0.0
Durdurulan Faaliyetlere İlişkin	0	0	0	0.0	0	0	0	0.0
Ortaklık Yatırımları	0	0	0	0.0	0	0	0	0.0
İştirakler (Net)	0	0	0	0.0	0	0	0	0.0
Özkaynak Yöntemine Göre Değerlenenler	0	0	0	0.0	0	0	0	0.0
Konsolide Edilmeyenler	0	0	0	0.0	0	0	0	0.0
Bağlı Ortaklıklar (Net)	0	0	0	0.0	0	0	0	0.0
Konsolide Edilmeyen Mali Ortaklıklar	0	0	0	0.0	0	0	0	0.0
Konsolide Edilmeyen Mali Olmayan Ortaklıklar	0	0	0	0.0	0	0	0	0.0
Birlikte Kontrol Edilen Ortaklıklar (iş ortak.)(Net)	0	0	0	0.0	0	0	0	0.0
Özkaynak Yöntemine Göre Değerlenenler	0	0	0	0.0	0	0	0	0.0
Konsolide Edilmeyenler	0	0	0	0.0	0	0	0	0.0
Maddi Duran Varlıklar (Net)	1	0	1	0.4	1	0	1	0.4
Maddi Olmayan Duran Varlıklar (Net)	0	0	0	0.0	0	0	0	0.1
Şerefiye	0	0	0	0.0	0	0	0	0.0
Diğer	0	0	0	0.0	0	0	0	0.1
Yatırım Amaçlı Gayrimenkuller (Net)	3	0	3	1.0	3	0	3	1.1
Cari Vergi Varlığı	0	0	0	0.0	0	0	0	0.0
Ertelenmiş Vergi Varlığı	2	0	2	0.5	1	0	1	0.3
Diğer Aktifler	13	0	13	4.0	7	0	7	2.1
Toplam Varlıklar	258	72	331	100.0	221	91	312	100.0

Yükümlülükler

(Milyon TL)

	Aralık 2024			%	Aralık 2023			%
	TP	YP	Toplam	Dağ.	TP	YP	Toplam	Dağ.
Mevduat	0	0	0	0.0	0	0	0	0.0
Alınan Krediler	0	0	0	0.0	0	0	0	0.0
Para Piyasalarına Borçlar	0	0	0	0.0	0	0	0	0.0
İhraç Edilen Menkul Kıymetler (Net)	0	0	0	0.0	0	0	0	0.0
Bonolar	0	0	0	0.0	0	0	0	0.0
Varlığa Dayalı Menkul Kıymetler	0	0	0	0.0	0	0	0	0.0
Tahviller	0	0	0	0.0	0	0	0	0.0
Fonlar	1	54	54	16.4	1	66	67	21.5
Müstakriz Fonları	1	54	54	16.4	1	66	67	21.5
Diğer	0	0	0	0.0	0	0	0	0.0
Gerçeğe Uygun Değer Farkı K/Z Yansıtılan FY	0	0	0	0.0	0	0	0	0.0
Türev Finansal Yükümlülükler	0	0	0	0.0	0	0	0	0.0
Türev FY Gerçeğe Uygun Değer Farkı K/Z Yans. Kısmı	0	0	0	0.0	0	0	0	0.0
Türev FY Ger.Uyg.Değ.Farkı Diğ.Kaps.Gelire Yans. Kısmı	0	0	0	0.0	0	0	0	0.0
Factoring Yükümlülükleri	0	0	0	0.0	0	0	0	0.0
Kiralama İşlemlerinden Yükümlülükler (Net)	0	0	0	0.0	0	0	0	0.0
Karşılıklar	18	3	21	6.4	14	4	18	5.8
Genel Karşılıklar (TFRS 9 uygulamayan b.)	11	3	15	4.4	11	4	15	4.7
Yeniden Yapılanma Karşılığı	0	0	0	0.0	0	0	0	0.0
Çalışan Hakları Karşılığı	7	0	7	2.0	3	0	3	1.1
Sigorta Teknik Karşılıkları (Net)	0	0	0	0.0	0	0	0	0.0
Diğer Karşılıklar	0	0	0	0.0	0	0	0	0.0
Cari Vergi Borcu	5	0	5	1.6	5	0	5	1.6
Ertelenmiş Vergi Borcu	0	0	0	0.0	0	0	0	0.0
Satış Amaç.Elde Tut.ve Dur..Faal.İliş. DV Borçları (Net)	0	0	0	0.0	0	0	0	0.0
Satış Amaçlı	0	0	0	0.0	0	0	0	0.0
Durdurulan Faaliyetlere İlişkin	0	0	0	0.0	0	0	0	0.0
Sermaye Benzeri Borçlanma Araçları	0	0	0	0.0	0	0	0	0.0
Krediler	0	0	0	0.0	0	0	0	0.0
Diğer Borçlanma Araçları	0	0	0	0.0	0	0	0	0.0
Diğer Yükümlülükler	1	0	1	0.4	1	0	1	0.3
Özkaynaklar	249	0	249	75.2	221	0	221	70.9
Ödenmiş Sermaye	60	0	60	18.1	60	0	60	19.2
Sermaye Yedekleri	2	0	2	0.7	2	0	2	0.8
Hisse Senedi İhraç Primleri	0	0	0	0.0	0	0	0	0.0
Hisse Senedi İptal Kârları	0	0	0	0.0	0	0	0	0.0
Diğer Sermaye Yedekleri	2	0	2	0.7	2	0	2	0.8
K/Z'da Yen.Sınıf.mayacak Bir.Diğ.Kaps.Gel./Gid.	0	0	0	0.0	0	0	0	0.0
K/Z'da Yen.Sınıf.dırılacak Bir.Diğ.Kaps.Gel./Gid.	0	0	0	-0.1	-1	0	-1	-0.2
Kâr Yedekleri	159	0	159	48.2	139	0	139	44.6
Yasal Yedekler	8	0	8	2.5	7	0	7	2.3
Statü Yedekleri	0	0	0	0.0	0	0	0	0.0
Olağanüstü Yedekler	151	0	151	45.7	132	0	132	42.2
Diğer Kâr Yedekleri	0	0	0	0.0	0	0	0	0.0
Kâr veya Zarar	27	0	27	8.3	20	0	20	6.5
Geçmiş Yıllar Kâr veya Zararları	0	0	0	0.0	0	0	0	0.0
Dönem Net Kâr veya Zararı	27	0	27	8.3	20	0	20	6.5
Toplam Yükümlülükler	274	57	331	100.0	242	70	312	100.0

Diler Yatırım Bankası A.Ş.

Bilanço Dışı Yükümlülükler

(Milyon TL)

	Aralık 2024			Aralık 2023		
	TP	YP	Toplam	TP	YP	Toplam
Garanti ve Kefaletler	1,002	256	1,258	973	252	1,225
Teminat Mektupları	1,002	220	1,222	973	132	1,105
Banka Kredileri	0	0	0	0	0	0
Akreditifler	0	0	0	0	0	0
Garanti Verilen Prefinansmanlar	0	0	0	0	0	0
Cirolar	0	0	0	0	0	0
Diğer Garanti ve Kefaletler	0	36	36	0	120	120
Taahhütler	0	0	0	0	0	0
Cayılmaz Taahhütler	0	0	0	0	0	0
Cayılabilir Taahhütler	0	0	0	0	0	0
Türev Finansal Araçlar	0	0	0	0	130	130
Riskten Korunma Amaçlı Türev Finansal Araçlar	0	0	0	0	0	0
Alım Satım Amaçlı İşlemler	0	0	0	0	130	130
Emanet ve Rehinli Kıymetler	1	0	1	26	0	26
Emanet Kıymetler	0	0	0	0	0	0
Rehinli Kıymetler	1	0	1	26	0	26
Kabul Edilen Avaller ve Kefaletler	0	0	0	0	0	0
Toplam Bilanço Dışı Hesaplar	1,003	256	1,258	999	382	1,381

Gelir ve Gider Kalemleri

(Milyon TL)

	Aralık 2024	Aralık 2023
Faiz Gelirleri	110	52
Kredilerden Alınan Faizler	82	38
Zorunlu Karşılıklardan Alınan Faizler	0	0
Bankalardan Alınan Faizler	2	1
Para Piyasası İşlemlerinden Alınan Faizler	12	4
Menkul Değerlerden Alınan Faizler	9	3
Diğer Faiz Gelirleri	5	6
Faiz Giderleri	0	0
Mevduata Verilen Faizler	0	0
Kullanılan Kredilere Verilen Faizler	0	0
Para Piyasası İşlemlerine Verilen Faizler	0	0
İhraç Edilen Menkul Kıymetlere Verilen Faizler	0	0
Diğer Faiz Giderleri	0	0
Net Faiz Geliri/Gideri	110	52
Net Ücret ve Komisyon Gelirleri/Giderleri	6	2
Alınan Ücret ve Komisyonlar	9	5
Verilen Ücret ve Komisyonlar (-)	4	2
Temettü Gelirleri	1	0
Ticari Kar/Zarar (Net)	5	21
Sermaye Piyasası İşlemleri Kâr/Zararı	0	1
Türev Finansal İşlemlerden Kar/Zarar	3	1
Kambiyo İşlemleri Kâr/Zararı	2	19
Diğer Faaliyet Gelirleri	2	4
Faaliyet Brüt Karı	123	79
Beklenen Zarar Karşılıkları Giderleri (-) (TFRS 9 uygulayan b.)	0	0
Diğer Karşılık Giderleri (-) (TFRS 9 uygulayan b.)	0	0
Kredi Karşılıkları (-) (TFRS 9 uygulamayan b.)	1	4
Personel Giderleri (-)	34	20
Diğer Faaliyet Giderleri (-)	49	25
Net Faaliyet Karı/Zararı	40	29
Birleşme İşlemi Sonrası Gelir Olarak Kaydedilen Fazlalık Tutarı	0	0
Özkaynak Yöntemi Uygulanan Ortaklıklardan Kar/Zarar	0	0
Net Parasal Pozisyon Kar/Zararı	0	0
Sürdürülen Faaliyetler Vergi Öncesi Kar/Zarar	40	29
Sürdürülen Faaliyetler Vergi Karşılığı (±)	-12	-9
Sürdürülen Faaliyetler Dönem Net Kar/Zararı	27	20
Durdurulan Faaliyetler Dönem Net Kar/Zararı	0	0
Net Dönem Karı / Zararı	27	20

Rasyolar

(%)

	Aralık 2024	Aralık 2023
Sermaye Yeterliliği		
Sermaye Yeterliliği Oranı	25.1	22.2
Özkaynaklar / Toplam Varlıklar	75.2	70.9
(Özkaynaklar - Duran Varlıklar) / Toplam Varlıklar	73.8	69.2
Net Bilanço Pozisyonu / Özkaynaklar	6.1	9.6
(Net Bilanço Pozisyonu + Net Nazım Hesap Pozisyonu) / Özkaynaklar	6.1	9.6
Bilanço Yapısı		
TP Varlıklar / Toplam Varlıklar	78.1	70.7
TP Yükümlülükler / Toplam Yükümlülükler	82.7	77.5
YP Varlıklar / YP Yükümlülükler	126.6	130.2
TP Mevduat / Toplam Mevduat	-	-
TP Krediler / Toplam Krediler	100.0	100.0
Toplam Mevduat / Toplam Varlıklar	0.0	0.0
Alınan Krediler / Toplam Varlıklar	0.0	0.0
Aktif Kalitesi		
Finansal Varlıklar (net) / Toplam Varlıklar	35.1	17.5
Toplam Krediler / Toplam Varlıklar	48.8	53.2
Toplam Krediler / Toplam Mevduat	-	-
Duran Varlıklar / Toplam Varlıklar	1.4	1.6
Tüketici Kredileri / Toplam Krediler	0.0	0.0
Likidite		
Likit Varlıklar / Toplam Varlıklar	28.3	12.7
Likit Varlıklar / Kısa Vadeli Yükümlülükler	172.1	59.4
TP Likit Varlıklar / Toplam Varlıklar	15.6	6.2
Karlılık		
Ortalama Aktif Karlılığı	8.4	6.7
Ortalama Özkaynak Karlılığı	11.5	9.6
Sürdürülen Faaliyeler Dönem Net Kar (Zarar) / Toplam Varlıklar	8.3	6.5
Gelir-Gider Yapısı		
Karşılık Sonrası Net Faiz Geliri / Toplam Varlıklar	33.0	15.2
Karşılık Sonrası Net Faiz Geliri / Faaliyet Brüt Karı	88.7	60.1
Faiz Dışı Gelirler (net) / Toplam Varlıklar	4.0	8.7
Diğer Faaliyet Giderleri / Toplam Varlıklar	14.9	7.9
Personel Giderleri / Diğer Faaliyet Giderleri	68.1	83.0
Faiz Dışı Gelirler (net) / Diğer Faaliyet Giderleri	26.6	109.8

Golden Global Yatırım Bankası A.Ş.

Varlıklar

(Milyon TL)

	Aralık 2024			%	Aralık 2023			%
	TP	YP	Toplam	Dağ.	TP	YP	Toplam	Dağ.
Finansal Varlıklar (Net)	2,206	4,201	6,407	40.3	2,898	5,266	8,165	66.0
Nakit ve Nakit Benzerleri	1,856	3,567	5,423	34.1	2,394	4,645	7,039	56.9
Nakit Değerler ve Merkez Bankası	1,854	2,871	4,724	29.7	1,892	2,161	4,053	32.7
Bankalar	4	699	703	4.4	502	2,484	2,986	24.1
Para Piyasalarından Alacaklar	0	0	0	0.0	0	0	0	0.0
Beklenen Zarar Karşılıkları (-) (TFRS 9 uygulayan b.)	-2	-2	-4	0.0	0	0	0	0.0
Gerçeğe Uygun Değer Farkı K/Z Yansıtılan FV	0	199	199	1.2	502	573	1,075	8.7
Devlet Borçlanma Senetleri	0	0	0	0.0	0	0	0	0.0
Sermayede Payı Temsil Eden Menkul Değerler	0	0	0	0.0	0	0	0	0.0
Diğer Finansal Varlıklar	0	199	199	1.2	502	573	1,075	8.7
Gerçeğe Uyg.D.Farkı Diğer Kaps. Gelire Yans. FV	350	424	774	4.9	2	47	50	0.4
Devlet Borçlanma Senetleri	304	0	304	1.9	0	0	0	0.0
Sermayede Payı Temsil Eden Menkul Değerler	0	0	0	0.0	0	0	0	0.0
Diğer Finansal Varlıklar	45	424	470	3.0	2	47	50	0.4
Türev Finansal Varlıklar	1	11	12	0.1	0	1	1	0.0
Türev FV Gerçeğe Uygun Değer Farkı K/Z Yan.Kısmı	1	11	12	0.1	0	1	1	0.0
Türev FV Ger.Uyg.D.Farkı Diğ.Kaps.Gel.Yans.Kısmı	0	0	0	0.0	0	0	0	0.0
İtfa Edilmiş Maliyeti ile Ölçülen FV (Net)	5,012	3,627	8,639	54.3	2,570	1,188	3,758	30.4
Krediler	5,013	3,627	8,640	54.3	2,570	1,188	3,758	30.4
Kiralama İşlemlerinden Alacaklar	0	0	0	0.0	0	0	0	0.0
Factoring Alacakları	0	0	0	0.0	0	0	0	0.0
İtfa Edilmiş Maliyeti ile Ölçülen Diğer FV	0	0	0	0.0	0	0	0	0.0
Devlet Borçlanma Senetleri	0	0	0	0.0	0	0	0	0.0
Diğer Finansal Varlıklar	0	0	0	0.0	0	0	0	0.0
Beklenen Zarar Karşılık. (-) (TFRS 9 uygulayan b.)	1	1	2	0.0	0	0	0	0.0
Donuk Alacaklar (TFRS 9 uygulamayan b.)	0	0	0	0.0	0	0	0	0.0
Özel Karşılıklar (-) (TFRS 9 uygulamayan b.)	0	0	0	0.0	0	0	0	0.0
Satış Amaç. Elde Tut. ve Dur. Faal. İliş.Dur.V. (Net)	0	0	0	0.0	0	0	0	0.0
Satış Amaçlı	0	0	0	0.0	0	0	0	0.0
Durdurulan Faaliyetlere İlişkin	0	0	0	0.0	0	0	0	0.0
Ortaklık Yatırımları	10	0	10	0.1	10	0	10	0.1
İştirakler (Net)	0	0	0	0.0	0	0	0	0.0
Özkaynak Yöntemine Göre Değerlenenler	0	0	0	0.0	0	0	0	0.0
Konsolide Edilmeyenler	0	0	0	0.0	0	0	0	0.0
Bağlı Ortaklıklar (Net)	10	0	10	0.1	10	0	10	0.1
Konsolide Edilmeyen Mali Ortaklıklar	0	0	0	0.0	0	0	0	0.0
Konsolide Edilmeyen Mali Olmayan Ortaklıklar	10	0	10	0.1	10	0	10	0.1
Birlikte Kontrol Edilen Ortaklıklar (iş ortak.)(Net)	0	0	0	0.0	0	0	0	0.0
Özkaynak Yöntemine Göre Değerlenenler	0	0	0	0.0	0	0	0	0.0
Konsolide Edilmeyenler	0	0	0	0.0	0	0	0	0.0
Maddi Duran Varlıklar (Net)	184	0	184	1.2	34	0	34	0.3
Maddi Olmayan Duran Varlıklar (Net)	332	0	332	2.1	201	0	201	1.6
Şerefiye	0	0	0	0.0	0	0	0	0.0
Diğer	332	0	332	2.1	201	0	201	1.6
Yatırım Amaçlı Gayrimenkuller (Net)	0	0	0	0.0	0	0	0	0.0
Cari Vergi Varlığı	0	0	0	0.0	0	0	0	0.0
Ertelenmiş Vergi Varlığı	49	0	49	0.3	31	0	31	0.3
Diğer Aktifler	161	125	287	1.8	73	106	179	1.4
Toplam Varlıklar	7,954	7,953	15,907	100.0	5,816	6,561	12,377	100.0

Yükümlülükler

(Milyon TL)

	Aralık 2024			%	Aralık 2023			%
	TP	YP	Toplam	Dağ.	TP	YP	Toplam	Dağ.
Mevduat	0	0	0	0.0	0	0	0	0.0
Alınan Krediler	1,527	6,736	8,263	51.9	1,124	5,971	7,095	57.3
Para Piyasalarına Borçlar	0	0	0	0.0	0	0	0	0.0
İhraç Edilen Menkul Kıymetler (Net)	0	0	0	0.0	0	0	0	0.0
Bonolar	0	0	0	0.0	0	0	0	0.0
Varlığa Dayalı Menkul Kıymetler	0	0	0	0.0	0	0	0	0.0
Tahviller	0	0	0	0.0	0	0	0	0.0
Fonlar	425	308	733	4.6	199	107	306	2.5
Müstakriz Fonları	425	308	733	4.6	107	104	211	1.7
Diğer	0	0	0	0.0	92	3	95	0.8
Gerçeğe Uygun Değer Farkı K/Z Yansıtılan FY	0	0	0	0.0	0	0	0	0.0
Türev Finansal Yükümlülükler	126	9	136	0.9	33	10	43	0.3
Türev FY Gerçeğe Uygun Değer Farkı K/Z Yans. Kısmı	126	9	136	0.9	33	10	43	0.3
Türev FY Ger.Uyg.Değ.Farkı Diğ.Kaps.Gelire Yans. Kısmı	0	0	0	0.0	0	0	0	0.0
Factoring Yükümlülükleri	0	0	0	0.0	0	0	0	0.0
Kiralama İşlemlerinden Yükümlülükler (Net)	64	0	64	0.4	19	0	19	0.2
Karşılıklar	11	0	11	0.1	77	21	98	0.8
Genel Karşılıklar (TFRS 9 uygulamayan b.)	0	0	0	0.0	59	19	78	0.6
Yeniden Yapılanma Karşılığı	0	0	0	0.0	0	0	0	0.0
Çalışan Hakları Karşılığı	7	0	7	0.0	2	0	2	0.0
Sigorta Teknik Karşılıkları (Net)	0	0	0	0.0	0	0	0	0.0
Diğer Karşılıklar	4	0	4	0.0	16	2	18	0.1
Cari Vergi Borcu	119	0	119	0.7	61	0	61	0.5
Ertelenmiş Vergi Borcu	0	0	0	0.0	0	0	0	0.0
Satış Amaç.Elde Tut.ve Dur..Faal.İliş. DV Borçları (Net)	0	0	0	0.0	0	0	0	0.0
Satış Amaçlı	0	0	0	0.0	0	0	0	0.0
Durdurulan Faaliyetlere İlişkin	0	0	0	0.0	0	0	0	0.0
Sermaye Benzeri Borçlanma Araçları	0	0	0	0.0	0	0	0	0.0
Krediler	0	0	0	0.0	0	0	0	0.0
Diğer Borçlanma Araçları	0	0	0	0.0	0	0	0	0.0
Diğer Yükümlülükler	1,355	3,209	4,565	28.7	178	3,247	3,425	27.7
Özkaynaklar	2,018	0	2,018	12.7	1,327	3	1,330	10.7
Ödenmiş Sermaye	150	0	150	0.9	150	0	150	1.2
Sermaye Yedekleri	0	0	0	0.0	0	0	0	0.0
Hisse Senedi İhraç Primleri	0	0	0	0.0	0	0	0	0.0
Hisse Senedi İptal Kârları	0	0	0	0.0	0	0	0	0.0
Diğer Sermaye Yedekleri	0	0	0	0.0	0	0	0	0.0
K/Z'da Yen.Sınıf.mayacak Bir.Diğ.Kaps.Gel./Gid.	0	0	0	0.0	0	3	3	0.0
K/Z'da Yen.Sınıf.dırılacak Bir.Diğ.Kaps.Gel./Gid.	-9	0	-9	-0.1	0	0	0	0.0
Kâr Yedekleri	989	0	989	6.2	11	0	11	0.1
Yasal Yedekler	59	0	59	0.4	11	0	11	0.1
Statü Yedekleri	0	0	0	0.0	0	0	0	0.0
Olağanüstü Yedekler	930	0	930	5.8	0	0	0	0.0
Diğer Kâr Yedekleri	0	0	0	0.0	0	0	0	0.0
Kâr veya Zarar	888	0	888	5.6	1,166	0	1,166	9.4
Geçmiş Yıllar Kâr veya Zararları	228	0	228	1.4	205	0	205	1.7
Dönem Net Kâr veya Zararı	659	0	659	4.1	961	0	961	7.8
Toplam Yükümlülükler	5,645	10,263	15,907	100.0	3,018	9,359	12,377	100.0

Golden Global Yatırım Bankası A.Ş.

Bilanço Dışı Yükümlülükler

(Milyon TL)

	Aralık 2024			Aralık 2023		
	TP	YP	Toplam	TP	YP	Toplam
Garanti ve Kefaletler	4,004	1,480	5,484	2,957	196	3,153
Teminat Mektupları	4,004	1,480	5,484	2,957	158	3,115
Banka Kredileri	0	0	0	0	0	0
Akreditifler	0	0	0	0	38	38
Garanti Verilen Prefinansmanlar	0	0	0	0	0	0
Cirolar	0	0	0	0	0	0
Diğer Garanti ve Kefaletler	0	0	0	0	0	0
Taahhütler	827	5,191	6,018	124	1,359	1,482
Cayılamaz Taahhütler	827	5,191	6,018	124	1,359	1,482
Cayılabilir Taahhütler	0	0	0	0	0	0
Türev Finansal Araçlar	4,386	10,698	15,084	3,092	7,144	10,237
Riskten Korunma Amaçlı Türev Finansal Araçlar	0	0	0	0	0	0
Alım Satım Amaçlı İşlemler	4,386	10,698	15,084	3,092	7,144	10,237
Emanet ve Rehinli Kıymetler	73,105	6,436	79,541	24,774	734	25,508
Emanet Kıymetler	793	6,436	7,229	437	161	597
Rehinli Kıymetler	72,311	0	72,311	24,337	573	24,910
Kabul Edilen Avaller ve Kefaletler	0	0	0	0	0	0
Toplam Bilanço Dışı Hesaplar	82,321	23,805	106,126	30,947	9,433	40,380

Gelir ve Gider Kalemleri

(Milyon TL)

	Aralık 2024	Aralık 2023
Faiz Gelirleri	2,400	496
Kredilerden Alınan Faizler	1,752	291
Zorunlu Karşılıklardan Alınan Faizler	0	0
Bankalardan Alınan Faizler	277	137
Para Piyasası İşlemlerinden Alınan Faizler	18	0
Menkul Değerlerden Alınan Faizler	353	68
Diğer Faiz Gelirleri	0	0
Faiz Giderleri	723	204
Mevduata Verilen Faizler	0	0
Kullanılan Kredilere Verilen Faizler	652	196
Para Piyasası İşlemlerine Verilen Faizler	59	0
İhraç Edilen Menkul Kıymetlere Verilen Faizler	0	0
Diğer Faiz Giderleri	12	8
Net Faiz Geliri/Gideri	1,677	292
Net Ücret ve Komisyon Gelirleri/Giderleri	705	465
Alınan Ücret ve Komisyonlar	2,030	856
Verilen Ücret ve Komisyonlar (-)	1,325	391
Temettü Gelirleri	0	0
Ticari Kar/Zarar (Net)	-826	1,281
Sermaye Piyasası İşlemleri Kâr/Zararı	-28	82
Türev Finansal İşlemlerden Kar/Zarar	-196	36
Kambiyo İşlemleri Kâr/Zararı	-601	1,163
Diğer Faaliyet Gelirleri	20	8
Faaliyet Brüt Karı	1,576	2,046
Beklenen Zarar Karşılıkları Giderleri (-) (TFRS 9 uygulayan b.)	8	0
Diğer Karşılık Giderleri (-) (TFRS 9 uygulayan b.)	0	0
Kredi Karşılıkları (-) (TFRS 9 uygulamayan b.)	0	0
Personel Giderleri (-)	288	151
Diğer Faaliyet Giderleri (-)	425	557
Net Faaliyet Karı/Zararı	855	1,339
Birleşme İşlemi Sonrası Gelir Olarak Kaydedilen Fazlalık Tutarı	0	0
Özkaynak Yöntemi Uygulanan Ortaklıklardan Kar/Zarar	0	0
Net Parasal Pozisyon Kar/Zararı	0	0
Sürdürülen Faaliyetler Vergi Öncesi Kar/Zarar	855	1,339
Sürdürülen Faaliyetler Vergi Karşılığı (±)	-196	-378
Sürdürülen Faaliyetler Dönem Net Kar/Zararı	659	961
Durdurulan Faaliyetler Dönem Net Kar/Zararı	0	0
Net Dönem Karı / Zararı	659	961

Rasyolar

(%)

	Aralık 2024	Aralık 2023
Sermaye Yeterliliği		
Sermaye Yeterliliği Oranı	15.6	21.3
Özkaynaklar / Toplam Varlıklar	12.7	10.7
(Özkaynaklar - Duran Varlıklar) / Toplam Varlıklar	9.4	8.8
Net Bilanço Pozisyonu / Özkaynaklar	-114.5	-209.4
(Net Bilanço Pozisyonu + Net Nazım Hesap Pozisyonu) / Özkaynaklar	165.2	-209.4
Bilanço Yapısı		
TP Varlıklar / Toplam Varlıklar	50.0	47.0
TP Yükümlülükler / Toplam Yükümlülükler	35.5	24.4
YP Varlıklar / YP Yükümlülükler	77.5	70.1
TP Mevduat / Toplam Mevduat	-	-
TP Krediler / Toplam Krediler	58.0	68.4
Toplam Mevduat / Toplam Varlıklar	0.0	0.0
Alınan Krediler / Toplam Varlıklar	51.9	57.3
Aktif Kalitesi		
Finansal Varlıklar (net) / Toplam Varlıklar	40.3	66.0
Toplam Krediler / Toplam Varlıklar	54.3	30.4
Toplam Krediler / Toplam Mevduat	-	-
Duran Varlıklar / Toplam Varlıklar	3.3	2.0
Tüketici Kredileri / Toplam Krediler	0.0	0.0
Likidite		
Likit Varlıklar / Toplam Varlıklar	34.1	56.9
Likit Varlıklar / Kısa Vadeli Yükümlülükler	140.1	82.0
TP Likit Varlıklar / Toplam Varlıklar	11.7	19.3
Karlılık		
Ortalama Aktif Karlılığı	4.8	12.1
Ortalama Özkaynak Karlılığı	36.6	91.6
Sürdürülen Faaliyeler Dönem Net Kar (Zarar) / Toplam Varlıklar	4.1	7.8
Gelir-Gider Yapısı		
Karşılık Sonrası Net Faiz Geliri / Toplam Varlıklar	10.5	2.4
Karşılık Sonrası Net Faiz Geliri / Faaliyet Brüt Karı	105.9	14.3
Faiz Dışı Gelirler (net) / Toplam Varlıklar	-0.6	14.2
Diğer Faaliyet Giderleri / Toplam Varlıklar	2.7	4.5
Personel Giderleri / Diğer Faaliyet Giderleri	67.8	27.0
Faiz Dışı Gelirler (net) / Diğer Faaliyet Giderleri	-23.8	314.8

GSD Yatırım Bankası A.Ş.

Varlıklar

(Milyon TL)

	Aralık 2024			%	Aralık 2023			%
	TP	YP	Toplam	Dağ.	TP	YP	Toplam	Dağ.
Finansal Varlıklar (Net)	1,000	60	1,060	62.7	641	48	689	49.6
Nakit ve Nakit Benzerleri	0	20	20	1.2	1	21	22	1.6
Nakit Değerler ve Merkez Bankası	1	1	2	0.1	1	1	2	0.1
Bankalar	0	19	19	1.1	0	20	20	1.5
Para Piyasalarından Alacaklar	0	0	0	0.0	0	0	0	0.0
Beklenen Zarar Karşılıkları (-) (TFRS 9 uygulayan b.)	-1	0	-1	0.0	0	0	0	0.0
Gerçeğe Uygun Değer Farkı K/Z Yansıtılan FV	1,000	40	1,040	61.5	623	28	650	46.8
Devlet Borçlanma Senetleri	0	0	0	0.0	0	0	0	0.0
Sermayede Payı Temsil Eden Menkul Değerler	0	0	0	0.0	0	0	0	0.0
Diğer Finansal Varlıklar	1,000	40	1,040	61.5	623	28	650	46.8
Gerçeğe Uyg.D.Farkı Diğer Kaps. Gelire Yans. FV	0	0	0	0.0	12	0	12	0.8
Devlet Borçlanma Senetleri	0	0	0	0.0	12	0	12	0.8
Sermayede Payı Temsil Eden Menkul Değerler	0	0	0	0.0	0	0	0	0.0
Diğer Finansal Varlıklar	0	0	0	0.0	0	0	0	0.0
Türev Finansal Varlıklar	0	0	0	0.0	6	0	6	0.4
Türev FV Gerçeğe Uygun Değer Farkı K/Z Yan.Kısmı	0	0	0	0.0	6	0	6	0.4
Türev FV Ger.Uyg.D.Farkı Diğ.Kaps.Gel.Yans.Kısmı	0	0	0	0.0	0	0	0	0.0
İtfa Edilmiş Maliyeti ile Ölçülen FV (Net)	431	110	541	32.0	549	105	655	47.2
Krediler	431	110	541	32.0	511	105	616	44.4
Kiralama İşlemlerinden Alacaklar	0	0	0	0.0	0	0	0	0.0
Factoring Alacakları	0	0	0	0.0	0	0	0	0.0
İtfa Edilmiş Maliyeti ile Ölçülen Diğer FV	0	0	0	0.0	39	0	39	2.8
Devlet Borçlanma Senetleri	0	0	0	0.0	34	0	34	2.4
Diğer Finansal Varlıklar	0	0	0	0.0	5	0	5	0.4
Beklenen Zarar Karşılık. (-) (TFRS 9 uygulayan b.)	0	0	0	0.0	0	0	0	0.0
Donuk Alacaklar (TFRS 9 uygulamayan b.)	0	0	0	0.0	0	0	0	0.0
Özel Karşılıklar (-) (TFRS 9 uygulamayan b.)	0	0	0	0.0	0	0	0	0.0
Satış Amaç. Elde Tut. ve Dur. Faal. İliş.Dur.V. (Net)	0	0	0	0.0	0	0	0	0.0
Satış Amaçlı	0	0	0	0.0	0	0	0	0.0
Durdurulan Faaliyetlere İlişkin	0	0	0	0.0	0	0	0	0.0
Ortaklık Yatırımları	0	0	0	0.0	0	0	0	0.0
İştirakler (Net)	0	0	0	0.0	0	0	0	0.0
Özkaynak Yöntemine Göre Değerlenenler	0	0	0	0.0	0	0	0	0.0
Konsolide Edilmeyenler	0	0	0	0.0	0	0	0	0.0
Bağlı Ortaklıklar (Net)	0	0	0	0.0	0	0	0	0.0
Konsolide Edilmeyen Mali Ortaklıklar	0	0	0	0.0	0	0	0	0.0
Konsolide Edilmeyen Mali Olmayan Ortaklıklar	0	0	0	0.0	0	0	0	0.0
Birlikte Kontrol Edilen Ortaklıklar (iş ortak.)(Net)	0	0	0	0.0	0	0	0	0.0
Özkaynak Yöntemine Göre Değerlenenler	0	0	0	0.0	0	0	0	0.0
Konsolide Edilmeyenler	0	0	0	0.0	0	0	0	0.0
Maddi Duran Varlıklar (Net)	13	0	13	0.7	12	0	12	0.9
Maddi Olmayan Duran Varlıklar (Net)	1	0	1	0.0	1	0	1	0.0
Şerefiye	0	0	0	0.0	0	0	0	0.0
Diğer	1	0	1	0.0	1	0	1	0.0
Yatırım Amaçlı Gayrimenkuller (Net)	0	0	0	0.0	0	0	0	0.0
Cari Vergi Varlığı	0	0	0	0.0	0	0	0	0.0
Ertelenmiş Vergi Varlığı	6	0	6	0.4	1	0	1	0.1
Diğer Aktifler	71	0	71	4.2	31	0	31	2.2
Toplam Varlıklar	1,522	170	1,692	100.0	1,234	154	1,388	100.0

Yükümlülükler

(Milyon TL)

	Aralık 2024			%	Aralık 2023			%
	TP	YP	Toplam	Dağ.	TP	YP	Toplam	Dağ.
Mevduat	0	0	0	0.0	0	0	0	0.0
Alınan Krediler	0	0	0	0.0	0	0	0	0.0
Para Piyasalarına Borçlar	178	0	178	10.5	63	0	63	4.5
İhraç Edilen Menkul Kıymetler (Net)	0	0	0	0.0	0	0	0	0.0
Bonolar	0	0	0	0.0	0	0	0	0.0
Varlığa Dayalı Menkul Kıymetler	0	0	0	0.0	0	0	0	0.0
Tahviller	0	0	0	0.0	0	0	0	0.0
Fonlar	57	156	213	12.6	2	509	511	36.8
Müstakriz Fonları	57	156	213	12.6	2	509	511	36.8
Diğer	0	0	0	0.0	0	0	0	0.0
Gerçeğe Uygun Değer Farkı K/Z Yansıtılan FY	0	0	0	0.0	0	0	0	0.0
Türev Finansal Yükümlülükler	0	0	0	0.0	0	0	0	0.0
Türev FY Gerçeğe Uygun Değer Farkı K/Z Yans. Kısmı	0	0	0	0.0	0	0	0	0.0
Türev FY Ger.Uyg.Değ.Farkı Diğ.Kaps.Gelire Yans. Kısmı	0	0	0	0.0	0	0	0	0.0
Factoring Yükümlülükleri	0	0	0	0.0	0	0	0	0.0
Kiralama İşlemlerinden Yükümlülükler (Net)	1	0	1	0.0	1	0	1	0.1
Karşılıklar	18	0	18	1.1	10	0	10	0.7
Genel Karşılıklar (TFRS 9 uygulamayan b.)	0	0	0	0.0	0	0	0	0.0
Yeniden Yapılanma Karşılığı	0	0	0	0.0	0	0	0	0.0
Çalışan Hakları Karşılığı	8	0	8	0.4	3	0	3	0.2
Sigorta Teknik Karşılıkları (Net)	0	0	0	0.0	0	0	0	0.0
Diğer Karşılıklar	11	0	11	0.6	8	0	8	0.5
Cari Vergi Borcu	11	0	11	0.6	13	0	13	0.9
Ertelenmiş Vergi Borcu	0	0	0	0.0	0	0	0	0.0
Satış Amaç.Elde Tut.ve Dur..Faal.İliş. DV Borçları (Net)	0	0	0	0.0	0	0	0	0.0
Satış Amaçlı	0	0	0	0.0	0	0	0	0.0
Durdurulan Faaliyetlere İlişkin	0	0	0	0.0	0	0	0	0.0
Sermaye Benzeri Borçlanma Araçları	0	0	0	0.0	0	0	0	0.0
Krediler	0	0	0	0.0	0	0	0	0.0
Diğer Borçlanma Araçları	0	0	0	0.0	0	0	0	0.0
Diğer Yükümlülükler	40	0	40	2.4	12	0	12	0.9
Özkaynaklar	1,230	0	1,230	72.7	777	0	777	56.0
Ödenmiş Sermaye	240	0	240	14.2	240	0	240	17.3
Sermaye Yedekleri	0	0	0	0.0	0	0	0	0.0
Hisse Senedi İhraç Primleri	0	0	0	0.0	0	0	0	0.0
Hisse Senedi İptal Kârları	0	0	0	0.0	0	0	0	0.0
Diğer Sermaye Yedekleri	0	0	0	0.0	0	0	0	0.0
K/Z'da Yen.Sınıf.mayacak Bir.Diğ.Kaps.Gel./Gid.	-2	0	-2	-0.1	-2	0	-2	-0.2
K/Z'da Yen.Sınıf.dırılacak Bir.Diğ.Kaps.Gel./Gid.	0	0	0	0.0	0	0	0	0.0
Kâr Yedekleri	539	0	539	31.8	299	0	299	21.5
Yasal Yedekler	38	0	38	2.3	26	0	26	1.9
Statü Yedekleri	0	0	0	0.0	0	0	0	0.0
Olağanüstü Yedekler	500	0	500	29.6	273	0	273	19.7
Diğer Kâr Yedekleri	0	0	0	0.0	0	0	0	0.0
Kâr veya Zarar	454	0	454	26.9	241	0	241	17.4
Geçmiş Yıllar Kâr veya Zararları	2	0	2	0.1	2	0	2	0.1
Dönem Net Kâr veya Zararı	453	0	453	26.8	240	0	240	17.3
Toplam Yükümlülükler	1,536	156	1,692	100.0	879	509	1,388	100.0

GSD Yatırım Bankası A.Ş.

Bilanço Dışı Yükümlülükler

(Milyon TL)

	Aralık 2024			Aralık 2023		
	TP	YP	Toplam	TP	YP	Toplam
Garanti ve Kefaletler	9,989	376	10,365	8,110	664	8,775
Teminat Mektupları	9,989	376	10,365	8,110	664	8,775
Banka Kredileri	0	0	0	0	0	0
Akreditifler	0	0	0	0	0	0
Garanti Verilen Prefinansmanlar	0	0	0	0	0	0
Cirolar	0	0	0	0	0	0
Diğer Garanti ve Kefaletler	0	0	0	0	0	0
Taahhütler	0	0	0	0	0	0
Cayılmaz Taahhütler	0	0	0	0	0	0
Cayılabilir Taahhütler	0	0	0	0	0	0
Türev Finansal Araçlar	0	0	0	417	412	829
Riskten Korunma Amaçlı Türev Finansal Araçlar	0	0	0	0	0	0
Alım Satım Amaçlı İşlemler	0	0	0	417	412	829
Emanet ve Rehinli Kıymetler	15,886	3,176	19,062	15,380	2,717	18,097
Emanet Kıymetler	61	0	61	26	0	26
Rehinli Kıymetler	712	194	906	821	162	983
Kabul Edilen Avaller ve Kefaletler	15,113	2,982	18,096	14,532	2,556	17,088
Toplam Bilanço Dışı Hesaplar	25,876	3,552	29,428	23,907	3,794	27,701

Gelir ve Gider Kalemleri

(Milyon TL)

	Aralık 2024	Aralık 2023
Faiz Gelirleri	359	110
Kredilerden Alınan Faizler	351	102
Zorunlu Karşılıklardan Alınan Faizler	0	0
Bankalardan Alınan Faizler	4	1
Para Piyasası İşlemlerinden Alınan Faizler	1	0
Menkul Değerlerden Alınan Faizler	3	7
Diğer Faiz Gelirleri	0	0
Faiz Giderleri	151	26
Mevduata Verilen Faizler	0	0
Kullanılan Kredilere Verilen Faizler	0	4
Para Piyasası İşlemlerine Verilen Faizler	39	2
İhraç Edilen Menkul Kıymetlere Verilen Faizler	0	0
Diğer Faiz Giderleri	113	20
Net Faiz Geliri/Gideri	208	84
Net Ücret ve Komisyon Gelirleri/Giderleri	106	100
Alınan Ücret ve Komisyonlar	110	103
Verilen Ücret ve Komisyonlar (-)	4	3
Temettü Gelirleri	0	0
Ticari Kar/Zarar (Net)	310	163
Sermaye Piyasası İşlemleri Kâr/Zararı	397	163
Türev Finansal İşlemlerden Kar/Zarar	-60	8
Kambiyo İşlemleri Kâr/Zararı	-26	-8
Diğer Faaliyet Gelirleri	12	9
Faaliyet Brüt Karı	635	356
Beklenen Zarar Karşılıkları Giderleri (-) (TFRS 9 uygulayan b.)	4	1
Diğer Karşılık Giderleri (-) (TFRS 9 uygulayan b.)	0	0
Kredi Karşılıkları (-) (TFRS 9 uygulamayan b.)	0	0
Personel Giderleri (-)	81	43
Diğer Faaliyet Giderleri (-)	66	37
Net Faaliyet Karı/Zararı	484	276
Birleşme İşlemi Sonrası Gelir Olarak Kaydedilen Fazlalık Tutarı	0	0
Özkaynak Yöntemi Uygulanan Ortaklıklardan Kar/Zarar	0	0
Net Parasal Pozisyon Kar/Zararı	0	0
Sürdürülen Faaliyetler Vergi Öncesi Kar/Zarar	484	276
Sürdürülen Faaliyetler Vergi Karşılığı (±)	-31	-36
Sürdürülen Faaliyetler Dönem Net Kar/Zararı	453	240
Durdurulan Faaliyetler Dönem Net Kar/Zararı	0	0
Net Dönem Karı / Zararı	453	240

Rasyolar

(%)

	Aralık 2024	Aralık 2023
Sermaye Yeterliliği		
Sermaye Yeterliliği Oranı	19.0	15.2
Özkaynaklar / Toplam Varlıklar	72.7	56.0
(Özkaynaklar - Duran Varlıklar) / Toplam Varlıklar	71.9	55.1
Net Bilanço Pozisyonu / Özkaynaklar	1.2	-45.7
(Net Bilanço Pozisyonu + Net Nazım Hesap Pozisyonu) / Özkaynaklar	1.2	7.3
Bilanço Yapısı		
TP Varlıklar / Toplam Varlıklar	90.0	88.9
TP Yükümlülükler / Toplam Yükümlülükler	90.8	63.3
YP Varlıklar / YP Yükümlülükler	109.2	30.2
TP Mevduat / Toplam Mevduat	-	-
TP Krediler / Toplam Krediler	79.6	82.9
Toplam Mevduat / Toplam Varlıklar	0.0	0.0
Alınan Krediler / Toplam Varlıklar	0.0	0.0
Aktif Kalitesi		
Finansal Varlıklar (net) / Toplam Varlıklar	62.7	49.6
Toplam Krediler / Toplam Varlıklar	32.0	44.4
Toplam Krediler / Toplam Mevduat	-	-
Duran Varlıklar / Toplam Varlıklar	0.8	0.9
Tüketici Kredileri / Toplam Krediler	0.0	0.6
Likidite		
Likit Varlıklar / Toplam Varlıklar	1.2	1.6
Likit Varlıklar / Kısa Vadeli Yükümlülükler	8.6	5.5
TP Likit Varlıklar / Toplam Varlıklar	0.0	0.1
Karlılık		
Ortalama Aktif Karlılığı	24.7	24.3
Ortalama Özkaynak Karlılığı	43.1	35.7
Sürdürülen Faaliyeler Dönem Net Kar (Zarar) / Toplam Varlıklar	26.8	17.3
Gelir-Gider Yapısı		
Karşılık Sonrası Net Faiz Geliri / Toplam Varlıklar	12.1	6.0
Karşılık Sonrası Net Faiz Geliri / Faaliyet Brüt Karı	32.2	23.4
Faiz Dışı Gelirler (net) / Toplam Varlıklar	25.2	19.6
Diğer Faaliyet Giderleri / Toplam Varlıklar	3.9	2.7
Personel Giderleri / Diğer Faaliyet Giderleri	122.8	114.2
Faiz Dışı Gelirler (net) / Diğer Faaliyet Giderleri	645.4	730.6

Hedef Yatırım Bankası A.Ş.

Varlıklar

(Milyon TL)

	Aralık 2024			%	Aralık 2023			%
	TP	YP	Toplam	Dağ.	TP	YP	Toplam	Dağ.
Finansal Varlıklar (Net)	339	42	381	27.7	0	0	0	-
Nakit ve Nakit Benzerleri	22	2	24	1.7	0	0	0	-
Nakit Değerler ve Merkez Bankası	0	0	0	0.0	0	0	0	-
Bankalar	5	2	7	0.5	0	0	0	-
Para Piyasalarından Alacaklar	17	0	17	1.2	0	0	0	-
Beklenen Zarar Karşılıkları (-) (TFRS 9 uygulayan b.)	0	0	0	0.0	0	0	0	-
Gerçeğe Uygun Değer Farkı K/Z Yansıtılan FV	317	40	357	26.0	0	0	0	-
Devlet Borçlanma Senetleri	88	40	128	9.3	0	0	0	-
Sermayede Payı Temsil Eden Menkul Değerler	0	0	0	0.0	0	0	0	-
Diğer Finansal Varlıklar	229	0	229	16.7	0	0	0	-
Gerçeğe Uyg.D.Farkı Diğer Kaps. Gelire Yans. FV	0	0	0	0.0	0	0	0	-
Devlet Borçlanma Senetleri	0	0	0	0.0	0	0	0	-
Sermayede Payı Temsil Eden Menkul Değerler	0	0	0	0.0	0	0	0	-
Diğer Finansal Varlıklar	0	0	0	0.0	0	0	0	-
Türev Finansal Varlıklar	0	0	0	0.0	0	0	0	-
Türev FV Gerçeğe Uygun Değer Farkı K/Z Yan.Kısmı	0	0	0	0.0	0	0	0	-
Türev FV Ger.Uyg.D.Farkı Diğ.Kaps.Gel.Yans.Kısmı	0	0	0	0.0	0	0	0	-
İtfa Edilmiş Maliyeti ile Ölçülen FV (Net)	797	0	797	58.0	0	0	0	-
Krediler	797	0	797	58.0	0	0	0	-
Kiralama İşlemlerinden Alacaklar	0	0	0	0.0	0	0	0	-
Factoring Alacakları	0	0	0	0.0	0	0	0	-
İtfa Edilmiş Maliyeti ile Ölçülen Diğer FV	0	0	0	0.0	0	0	0	-
Devlet Borçlanma Senetleri	0	0	0	0.0	0	0	0	-
Diğer Finansal Varlıklar	0	0	0	0.0	0	0	0	-
Beklenen Zarar Karşılık. (-) (TFRS 9 uygulayan b.)	0	0	0	0.0	0	0	0	-
Donuk Alacaklar (TFRS 9 uygulamayan b.)	0	0	0	0.0	0	0	0	-
Özel Karşılıklar (-) (TFRS 9 uygulamayan b.)	0	0	0	0.0	0	0	0	-
Satış Amaç. Elde Tut. ve Dur. Faal. İliş.Dur.V. (Net)	0	0	0	0.0	0	0	0	-
Satış Amaçlı	0	0	0	0.0	0	0	0	-
Durdurulan Faaliyetlere İlişkin	0	0	0	0.0	0	0	0	-
Ortaklık Yatırımları	0	0	0	0.0	0	0	0	-
İştirakler (Net)	0	0	0	0.0	0	0	0	-
Özkaynak Yöntemine Göre Değerlenenler	0	0	0	0.0	0	0	0	-
Konsolide Edilmeyenler	0	0	0	0.0	0	0	0	-
Bağlı Ortaklıklar (Net)	0	0	0	0.0	0	0	0	-
Konsolide Edilmeyen Mali Ortaklıklar	0	0	0	0.0	0	0	0	-
Konsolide Edilmeyen Mali Olmayan Ortaklıklar	0	0	0	0.0	0	0	0	-
Birlikte Kontrol Edilen Ortaklıklar (iş ortak.)(Net)	0	0	0	0.0	0	0	0	-
Özkaynak Yöntemine Göre Değerlenenler	0	0	0	0.0	0	0	0	-
Konsolide Edilmeyenler	0	0	0	0.0	0	0	0	-
Maddi Duran Varlıklar (Net)	135	0	135	9.8	0	0	0	-
Maddi Olmayan Duran Varlıklar (Net)	18	0	18	1.3	0	0	0	-
Şerefiye	0	0	0	0.0	0	0	0	-
Diğer	18	0	18	1.3	0	0	0	-
Yatırım Amaçlı Gayrimenkuller (Net)	0	0	0	0.0	0	0	0	-
Cari Vergi Varlığı	13	0	13	0.9	0	0	0	-
Ertelenmiş Vergi Varlığı	9	0	9	0.7	0	0	0	-
Diğer Aktifler	21	0	21	1.5	0	0	0	-
Toplam Varlıklar	1,331	42	1,373	100.0	0	0	0	-

Yükümlülükler

(Milyon TL)

	Aralık 2024			%	Aralık 2023			%
	TP	YP	Toplam	Dağ.	TP	YP	Toplam	Dağ.
Mevduat	0	0	0	0.0	0	0	0	-
Alınan Krediler	122	0	122	8.9	0	0	0	-
Para Piyasalarına Borçlar	433	0	433	31.5	0	0	0	-
İhraç Edilen Menkul Kıymetler (Net)	90	0	90	6.5	0	0	0	-
Bonolar	90	0	90	6.5	0	0	0	-
Varlığa Dayalı Menkul Kıymetler	0	0	0	0.0	0	0	0	-
Tahviller	0	0	0	0.0	0	0	0	-
Fonlar	4	0	4	0.3	0	0	0	-
Müstakriz Fonları	0	0	0	0.0	0	0	0	-
Diğer	4	0	4	0.3	0	0	0	-
Gerçeğe Uygun Değer Farkı K/Z Yansıtılan FY	0	0	0	0.0	0	0	0	-
Türev Finansal Yükümlülükler	0	0	0	0.0	0	0	0	-
Türev FY Gerçeğe Uygun Değer Farkı K/Z Yans. Kısmı	0	0	0	0.0	0	0	0	-
Türev FY Ger.Uyg.Değ.Farkı Diğ.Kaps.Gelire Yans. Kısmı	0	0	0	0.0	0	0	0	-
Factoring Yükümlülükleri	0	0	0	0.0	0	0	0	-
Kiralama İşlemlerinden Yükümlülükler (Net)	68	0	68	5.0	0	0	0	-
Karşılıklar	18	1	19	1.4	0	0	0	-
Genel Karşılıklar (TFRS 9 uygulamayan b.)	16	1	17	1.3	0	0	0	-
Yeniden Yapılanma Karşılığı	0	0	0	0.0	0	0	0	-
Çalışan Hakları Karşılığı	2	0	2	0.1	0	0	0	-
Sigorta Teknik Karşılıkları (Net)	0	0	0	0.0	0	0	0	-
Diğer Karşılıklar	0	0	0	0.0	0	0	0	-
Cari Vergi Borcu	29	0	29	2.1	0	0	0	-
Ertelenmiş Vergi Borcu	0	0	0	0.0	0	0	0	-
Satış Amaç.Elde Tut.ve Dur..Faal.İliş. DV Borçları (Net)	0	0	0	0.0	0	0	0	-
Satış Amaçlı	0	0	0	0.0	0	0	0	-
Durdurulan Faaliyetlere İlişkin	0	0	0	0.0	0	0	0	-
Sermaye Benzeri Borçlanma Araçları	0	0	0	0.0	0	0	0	-
Krediler	0	0	0	0.0	0	0	0	-
Diğer Borçlanma Araçları	0	0	0	0.0	0	0	0	-
Diğer Yükümlülükler	9	8	17	1.2	0	0	0	-
Özkaynaklar	592	0	592	43.1	0	0	0	-
Ödenmiş Sermaye	500	0	500	36.4	0	0	0	-
Sermaye Yedekleri	0	0	0	0.0	0	0	0	-
Hisse Senedi İhraç Primleri	0	0	0	0.0	0	0	0	-
Hisse Senedi İptal Kârları	0	0	0	0.0	0	0	0	-
Diğer Sermaye Yedekleri	0	0	0	0.0	0	0	0	-
K/Z'da Yen.Sınıf.mayacak Bir.Diğ.Kaps.Gel./Gid.	0	0	0	0.0	0	0	0	-
K/Z'da Yen.Sınıf.dırılacak Bir.Diğ.Kaps.Gel./Gid.	0	0	0	0.0	0	0	0	-
Kâr Yedekleri	72	0	72	5.2	0	0	0	-
Yasal Yedekler	4	0	4	0.3	0	0	0	-
Statü Yedekleri	0	0	0	0.0	0	0	0	-
Olağanüstü Yedekler	68	0	68	5.0	0	0	0	-
Diğer Kâr Yedekleri	0	0	0	0.0	0	0	0	-
Kâr veya Zarar	21	0	21	1.5	0	0	0	-
Geçmiş Yıllar Kâr veya Zararları	0	0	0	0.0	0	0	0	-
Dönem Net Kâr veya Zararı	21	0	21	1.5	0	0	0	-
Toplam Yükümlülükler	1,364	9	1,373	100.0	0	0	0	-

Hedef Yatırım Bankası A.Ş.

Bilanço Dışı Yükümlülükler

(Milyon TL)

	Aralık 2024			Aralık 2023		
	TP	YP	Toplam	TP	YP	Toplam
Garanti ve Kefaletler	448	110	557	0	0	0
Teminat Mektupları	448	110	557	0	0	0
Banka Kredileri	0	0	0	0	0	0
Akreditifler	0	0	0	0	0	0
Garanti Verilen Prefinansmanlar	0	0	0	0	0	0
Cirolar	0	0	0	0	0	0
Diğer Garanti ve Kefaletler	0	0	0	0	0	0
Taahhütler	225	166	391	0	0	0
Cayılmaz Taahhütler	0	0	0	0	0	0
Cayılabilir Taahhütler	225	166	391	0	0	0
Türev Finansal Araçlar	0	0	0	0	0	0
Riskten Korunma Amaçlı Türev Finansal Araçlar	0	0	0	0	0	0
Alım Satım Amaçlı İşlemler	0	0	0	0	0	0
Emanet ve Rehinli Kıymetler	5,663	0	5,663	0	0	0
Emanet Kıymetler	13	0	13	0	0	0
Rehinli Kıymetler	476	0	476	0	0	0
Kabul Edilen Avaller ve Kefaletler	5,174	0	5,174	0	0	0
Toplam Bilanço Dışı Hesaplar	6,335	276	6,611	0	0	0

Gelir ve Gider Kalemleri

(Milyon TL)

	Aralık 2024	Aralık 2023
Faiz Gelirleri	340	0
Kredilerden Alınan Faizler	161	0
Zorunlu Karşılıklardan Alınan Faizler	0	0
Bankalardan Alınan Faizler	56	0
Para Piyasası İşlemlerinden Alınan Faizler	38	0
Menkul Değerlerden Alınan Faizler	85	0
Diğer Faiz Gelirleri	0	0
Faiz Giderleri	105	0
Mevduata Verilen Faizler	0	0
Kullanılan Kredilere Verilen Faizler	7	0
Para Piyasası İşlemlerine Verilen Faizler	76	0
İhraç Edilen Menkul Kıymetlere Verilen Faizler	11	0
Diğer Faiz Giderleri	11	0
Net Faiz Geliri/Gideri	235	0
Net Ücret ve Komisyon Gelirleri/Giderleri	4	0
Alınan Ücret ve Komisyonlar	6	0
Verilen Ücret ve Komisyonlar (-)	2	0
Temettü Gelirleri	0	0
Ticari Kar/Zarar (Net)	58	0
Sermaye Piyasası İşlemleri Kâr/Zararı	45	0
Türev Finansal İşlemlerden Kar/Zarar	0	0
Kambiyo İşlemleri Kâr/Zararı	13	0
Diğer Faaliyet Gelirleri	1	0
Faaliyet Brüt Karı	299	0
Beklenen Zarar Karşılıkları Giderleri (-) (TFRS 9 uygulayan b.)	0	0
Diğer Karşılık Giderleri (-) (TFRS 9 uygulayan b.)	0	0
Kredi Karşılıkları (-) (TFRS 9 uygulamayan b.)	17	0
Personel Giderleri (-)	134	0
Diğer Faaliyet Giderleri (-)	118	0
Net Faaliyet Karı/Zararı	29	0
Birleşme İşlemi Sonrası Gelir Olarak Kaydedilen Fazlalık Tutarı	0	0
Özkaynak Yöntemi Uygulanan Ortaklıklardan Kar/Zarar	0	0
Net Parasal Pozisyon Kar/Zararı	0	0
Sürdürülen Faaliyetler Vergi Öncesi Kar/Zarar	29	0
Sürdürülen Faaliyetler Vergi Karşılığı (±)	-9	0
Sürdürülen Faaliyetler Dönem Net Kar/Zararı	21	0
Durdurulan Faaliyetler Dönem Net Kar/Zararı	0	0
Net Dönem Karı / Zararı	21	0

Rasyolar

(%)

	Aralık 2024	Aralık 2023
Sermaye Yeterliliği		
Sermaye Yeterliliği Oranı	44.5	-
Özkaynaklar / Toplam Varlıklar	43.1	-
(Özkaynaklar - Duran Varlıklar) / Toplam Varlıklar	32.0	-
Net Bilanço Pozisyonu / Özkaynaklar	5.6	-
(Net Bilanço Pozisyonu + Net Nazım Hesap Pozisyonu) / Özkaynaklar	5.6	-
Bilanço Yapısı		
TP Varlıklar / Toplam Varlıklar	96.9	-
TP Yükümlülükler / Toplam Yükümlülükler	99.4	-
YP Varlıklar / YP Yükümlülükler	486.1	-
TP Mevduat / Toplam Mevduat	-	-
TP Krediler / Toplam Krediler	100.0	-
Toplam Mevduat / Toplam Varlıklar	0.0	-
Alınan Krediler / Toplam Varlıklar	8.9	-
Aktif Kalitesi		
Finansal Varlıklar (net) / Toplam Varlıklar	27.7	-
Toplam Krediler / Toplam Varlıklar	58.0	-
Toplam Krediler / Toplam Mevduat	-	-
Duran Varlıklar / Toplam Varlıklar	11.1	-
Tüketici Kredileri / Toplam Krediler	14.2	-
Likidite		
Likit Varlıklar / Toplam Varlıklar	1.7	-
Likit Varlıklar / Kısa Vadeli Yükümlülükler	12.4	-
TP Likit Varlıklar / Toplam Varlıklar	1.6	-
Karlılık		
Ortalama Aktif Karlılığı	2.1	-
Ortalama Özkaynak Karlılığı	3.5	-
Sürdürülen Faaliyeler Dönem Net Kar (Zarar) / Toplam Varlıklar	1.5	-
Gelir-Gider Yapısı		
Karşılık Sonrası Net Faiz Geliri / Toplam Varlıklar	15.9	-
Karşılık Sonrası Net Faiz Geliri / Faaliyet Brüt Karı	72.9	-
Faiz Dışı Gelirler (net) / Toplam Varlıklar	4.6	-
Diğer Faaliyet Giderleri / Toplam Varlıklar	8.6	-
Personel Giderleri / Diğer Faaliyet Giderleri	113.7	-
Faiz Dışı Gelirler (net) / Diğer Faaliyet Giderleri	53.8	-

İller Bankası A.Ş.

Varlıklar

(Milyon TL)

	Aralık 2024			%	Aralık 2023			%
	TP	YP	Toplam	Dağ.	TP	YP	Toplam	Dağ.
Finansal Varlıklar (Net)	119,229	5,383	124,612	59.7	74,178	3,103	77,281	51.6
Nakit ve Nakit Benzerleri	119,229	5,383	124,612	59.7	74,178	3,103	77,281	51.6
Nakit Değerler ve Merkez Bankası	0	678	678	0.3	0	0	0	0.0
Bankalar	119,229	4,705	123,934	59.4	74,178	3,103	77,280	51.6
Para Piyasalarından Alacaklar	0	0	0	0.0	0	0	0	0.0
Beklenen Zarar Karşılıkları (-) (TFRS 9 uygulayan b.)	0	0	0	0.0	0	0	0	0.0
Gerçeğe Uygun Değer Farkı K/Z Yansıtılan FV	0	0	0	0.0	0	0	0	0.0
Devlet Borçlanma Senetleri	0	0	0	0.0	0	0	0	0.0
Sermayede Payı Temsil Eden Menkul Değerler	0	0	0	0.0	0	0	0	0.0
Diğer Finansal Varlıklar	0	0	0	0.0	0	0	0	0.0
Gerçeğe Uyg.D.Farkı Diğer Kaps. Gelire Yans. FV	0	0	0	0.0	0	0	0	0.0
Devlet Borçlanma Senetleri	0	0	0	0.0	0	0	0	0.0
Sermayede Payı Temsil Eden Menkul Değerler	0	0	0	0.0	0	0	0	0.0
Diğer Finansal Varlıklar	0	0	0	0.0	0	0	0	0.0
Türev Finansal Varlıklar	0	0	0	0.0	0	0	0	0.0
Türev FV Gerçeğe Uygun Değer Farkı K/Z Yan.Kısmı	0	0	0	0.0	0	0	0	0.0
Türev FV Ger.Uyg.D.Farkı Diğ.Kaps.Gel.Yans.Kısmı	0	0	0	0.0	0	0	0	0.0
İtfa Edilmiş Maliyeti ile Ölçülen FV (Net)	41,493	34,388	75,880	36.4	38,389	26,788	65,177	43.5
Krediler	41,493	34,388	75,880	36.4	38,389	26,788	65,177	43.5
Kiralama İşlemlerinden Alacaklar	0	0	0	0.0	0	0	0	0.0
Factoring Alacakları	0	0	0	0.0	0	0	0	0.0
İtfa Edilmiş Maliyeti ile Ölçülen Diğer FV	0	0	0	0.0	0	0	0	0.0
Devlet Borçlanma Senetleri	0	0	0	0.0	0	0	0	0.0
Diğer Finansal Varlıklar	0	0	0	0.0	0	0	0	0.0
Beklenen Zarar Karşılık. (-) (TFRS 9 uygulayan b.)	0	0	0	0.0	0	0	0	0.0
Donuk Alacaklar (TFRS 9 uygulamayan b.)	0	0	0	0.0	0	0	0	0.0
Özel Karşılıklar (-) (TFRS 9 uygulamayan b.)	0	0	0	0.0	0	0	0	0.0
Satış Amaç. Elde Tut. ve Dur. Faal. İliş.Dur.V. (Net)	0	0	0	0.0	0	0	0	0.0
Satış Amaçlı	0	0	0	0.0	0	0	0	0.0
Durdurulan Faaliyetlere İlişkin	0	0	0	0.0	0	0	0	0.0
Ortaklık Yatırımları	0	0	0	0.0	0	0	0	0.0
İştirakler (Net)	0	0	0	0.0	0	0	0	0.0
Özkaynak Yöntemine Göre Değerlenenler	0	0	0	0.0	0	0	0	0.0
Konsolide Edilmeyenler	0	0	0	0.0	0	0	0	0.0
Bağlı Ortaklıklar (Net)	0	0	0	0.0	0	0	0	0.0
Konsolide Edilmeyen Mali Ortaklıklar	0	0	0	0.0	0	0	0	0.0
Konsolide Edilmeyen Mali Olmayan Ortaklıklar	0	0	0	0.0	0	0	0	0.0
Birlikte Kontrol Edilen Ortaklıklar (iş ortak.)(Net)	0	0	0	0.0	0	0	0	0.0
Özkaynak Yöntemine Göre Değerlenenler	0	0	0	0.0	0	0	0	0.0
Konsolide Edilmeyenler	0	0	0	0.0	0	0	0	0.0
Maddi Duran Varlıklar (Net)	1,411	0	1,411	0.7	1,254	0	1,254	0.8
Maddi Olmayan Duran Varlıklar (Net)	77	0	77	0.0	26	0	26	0.0
Şerefiye	0	0	0	0.0	0	0	0	0.0
Diğer	77	0	77	0.0	26	0	26	0.0
Yatırım Amaçlı Gayrimenkuller (Net)	4,374	0	4,374	2.1	3,673	0	3,673	2.5
Cari Vergi Varlığı	0	0	0	0.0	0	0	0	0.0
Ertelenmiş Vergi Varlığı	320	0	320	0.2	203	0	203	0.1
Diğer Aktifler	1,634	283	1,917	0.9	2,129	151	2,280	1.5
Toplam Varlıklar	168,538	40,054	208,592	100.0	119,852	30,042	149,894	100.0

Yükümlülükler

(Milyon TL)

	Aralık 2024			%	Aralık 2023			%
	TP	YP	Toplam	Dağ.	TP	YP	Toplam	Dağ.
Mevduat	0	0	0	0.0	0	0	0	0.0
Alınan Krediler	511	38,347	38,858	18.6	7,431	28,714	36,145	24.1
Para Piyasalarına Borçlar	0	0	0	0.0	0	0	0	0.0
İhraç Edilen Menkul Kıymetler (Net)	0	0	0	0.0	0	0	0	0.0
Bonolar	0	0	0	0.0	0	0	0	0.0
Varlığa Dayalı Menkul Kıymetler	0	0	0	0.0	0	0	0	0.0
Tahviller	0	0	0	0.0	0	0	0	0.0
Fonlar	81,592	1,405	82,997	39.8	59,500	1,143	60,643	40.5
Müstakriz Fonları	1,194	0	1,194	0.6	224	0	224	0.1
Diğer	80,398	1,405	81,803	39.2	59,276	1,143	60,419	40.3
Gerçeğe Uygun Değer Farkı K/Z Yansıtılan FY	0	0	0	0.0	0	0	0	0.0
Türev Finansal Yükümlülükler	0	0	0	0.0	0	0	0	0.0
Türev FY Gerçeğe Uygun Değer Farkı K/Z Yans. Kısmı	0	0	0	0.0	0	0	0	0.0
Türev FY Ger.Uyg.Değ.Farkı Diğ.Kaps.Gelire Yans. Kısmı	0	0	0	0.0	0	0	0	0.0
Factoring Yükümlülükleri	0	0	0	0.0	0	0	0	0.0
Kiralama İşlemlerinden Yükümlülükler (Net)	11	0	11	0.0	26	0	26	0.0
Karşılıklar	1,509	0	1,509	0.7	1,093	0	1,093	0.7
Genel Karşılıklar (TFRS 9 uygulamayan b.)	0	0	0	0.0	0	0	0	0.0
Yeniden Yapılanma Karşılığı	0	0	0	0.0	0	0	0	0.0
Çalışan Hakları Karşılığı	1,075	0	1,075	0.5	671	0	671	0.4
Sigorta Teknik Karşılıkları (Net)	0	0	0	0.0	0	0	0	0.0
Diğer Karşılıklar	434	0	434	0.2	422	0	422	0.3
Cari Vergi Borcu	2,295	0	2,295	1.1	972	0	972	0.6
Ertelenmiş Vergi Borcu	0	0	0	0.0	0	0	0	0.0
Satış Amaç.Elde Tut.ve Dur..Faal.İliş. DV Borçları (Net)	0	0	0	0.0	0	0	0	0.0
Satış Amaçlı	0	0	0	0.0	0	0	0	0.0
Durdurulan Faaliyetlere İlişkin	0	0	0	0.0	0	0	0	0.0
Sermaye Benzeri Borçlanma Araçları	0	0	0	0.0	0	0	0	0.0
Krediler	0	0	0	0.0	0	0	0	0.0
Diğer Borçlanma Araçları	0	0	0	0.0	0	0	0	0.0
Diğer Yükümlülükler	612	32	644	0.3	1,901	51	1,952	1.3
Özkaynaklar	82,278	0	82,278	39.4	49,063	0	49,063	32.7
Ödenmiş Sermaye	56,684	0	56,684	27.2	39,041	0	39,041	26.0
Sermaye Yedekleri	1,479	0	1,479	0.7	1,246	0	1,246	0.8
Hisse Senedi İhraç Primleri	0	0	0	0.0	0	0	0	0.0
Hisse Senedi İptal Kârları	0	0	0	0.0	0	0	0	0.0
Diğer Sermaye Yedekleri	1,479	0	1,479	0.7	1,246	0	1,246	0.8
K/Z'da Yen.Sınıf.mayacak Bir.Diğ.Kaps.Gel./Gid.	-581	0	-581	-0.3	-296	0	-296	-0.2
K/Z'da Yen.Sınıf.dırılacak Bir.Diğ.Kaps.Gel./Gid.	0	0	0	0.0	0	0	0	0.0
Kâr Yedekleri	7,405	0	7,405	3.5	4,864	0	4,864	3.2
Yasal Yedekler	1,312	0	1,312	0.6	1,117	0	1,117	0.7
Statü Yedekleri	6,008	0	6,008	2.9	3,662	0	3,662	2.4
Olağanüstü Yedekler	0	0	0	0.0	0	0	0	0.0
Diğer Kâr Yedekleri	85	0	85	0.0	85	0	85	0.1
Kâr veya Zarar	17,292	0	17,292	8.3	4,208	0	4,208	2.8
Geçmiş Yıllar Kâr veya Zararları	84	0	84	0.0	81	0	81	0.1
Dönem Net Kâr veya Zararı	17,207	0	17,207	8.2	4,127	0	4,127	2.8
Toplam Yükümlülükler	168,809	39,783	208,592	100.0	119,986	29,908	149,894	100.0

İller Bankası A.Ş.

Bilanço Dışı Yükümlülükler

(Milyon TL)

	Aralık 2024			Aralık 2023		
	TP	YP	Toplam	TP	YP	Toplam
Garanti ve Kefaletler	59,285	732	60,017	41,736	682	42,418
Teminat Mektupları	59,285	732	60,017	41,736	682	42,418
Banka Kredileri	0	0	0	0	0	0
Akreditifler	0	0	0	0	0	0
Garanti Verilen Prefinansmanlar	0	0	0	0	0	0
Cirolar	0	0	0	0	0	0
Diğer Garanti ve Kefaletler	0	0	0	0	0	0
Taahhütler	10,003	75,593	85,596	7,667	67,578	75,246
Cayılamaz Taahhütler	10,003	45,387	55,390	7,667	40,474	48,141
Cayılabilir Taahhütler	0	30,206	30,206	0	27,104	27,104
Türev Finansal Araçlar	0	0	0	0	0	0
Riskten Korunma Amaçlı Türev Finansal Araçlar	0	0	0	0	0	0
Alım Satım Amaçlı İşlemler	0	0	0	0	0	0
Emanet ve Rehinli Kıymetler	19,555	5,460	25,015	17,256	4,494	21,750
Emanet Kıymetler	15,918	5,062	20,981	14,244	4,483	18,727
Rehinli Kıymetler	3,637	397	4,035	3,012	11	3,023
Kabul Edilen Avaller ve Kefaletler	0	0	0	0	0	0
Toplam Bilanço Dışı Hesaplar	88,843	81,785	170,628	66,659	72,754	139,413

Gelir ve Gider Kalemleri

(Milyon TL)

	Aralık 2024	Aralık 2023
Faiz Gelirleri	36,736	13,182
Kredilerden Alınan Faizler	6,139	4,675
Zorunlu Karşılıklardan Alınan Faizler	0	0
Bankalardan Alınan Faizler	30,027	8,204
Para Piyasası İşlemlerinden Alınan Faizler	99	0
Menkul Değerlerden Alınan Faizler	0	0
Diğer Faiz Gelirleri	471	302
Faiz Giderleri	6,328	3,396
Mevduata Verilen Faizler	0	0
Kullanılan Kredilere Verilen Faizler	648	1,655
Para Piyasası İşlemlerine Verilen Faizler	0	0
İhraç Edilen Menkul Kıymetlere Verilen Faizler	0	0
Diğer Faiz Giderleri	5,680	1,741
Net Faiz Geliri/Gideri	30,407	9,786
Net Ücret ve Komisyon Gelirleri/Giderleri	767	312
Alınan Ücret ve Komisyonlar	800	368
Verilen Ücret ve Komisyonlar (-)	33	56
Temettü Gelirleri	0	0
Ticari Kar/Zarar (Net)	13	-25
Sermaye Piyasası İşlemleri Kâr/Zararı	0	0
Türev Finansal İşlemlerden Kar/Zarar	0	0
Kambiyo İşlemleri Kâr/Zararı	13	-25
Diğer Faaliyet Gelirleri	1,662	2,480
Faaliyet Brüt Karı	32,849	12,552
Beklenen Zarar Karşılıkları Giderleri (-) (TFRS 9 uygulayan b.)	0	0
Diğer Karşılık Giderleri (-) (TFRS 9 uygulayan b.)	0	0
Kredi Karşılıkları (-) (TFRS 9 uygulamayan b.)	0	0
Personel Giderleri (-)	4,178	2,713
Diğer Faaliyet Giderleri (-)	4,552	3,298
Net Faaliyet Karı/Zararı	24,119	6,541
Birleşme İşlemi Sonrası Gelir Olarak Kaydedilen Fazlalık Tutarı	0	0
Özkaynak Yöntemi Uygulanan Ortaklıklardan Kar/Zarar	0	0
Net Parasal Pozisyon Kar/Zararı	0	0
Sürdürülen Faaliyetler Vergi Öncesi Kar/Zarar	24,119	6,541
Sürdürülen Faaliyetler Vergi Karşılığı (±)	-6,912	-2,414
Sürdürülen Faaliyetler Dönem Net Kar/Zararı	17,207	4,127
Durdurulan Faaliyetler Dönem Net Kar/Zararı	0	0
Net Dönem Karı / Zararı	17,207	4,127

Rasyolar

(%)

	Aralık 2024	Aralık 2023
Sermaye Yeterliliği		
Sermaye Yeterliliği Oranı	39.7	32.0
Özkaynaklar / Toplam Varlıklar	39.4	32.7
(Özkaynaklar - Duran Varlıklar) / Toplam Varlıklar	36.6	29.4
Net Bilanço Pozisyonu / Özkaynaklar	0.3	0.3
(Net Bilanço Pozisyonu + Net Nazım Hesap Pozisyonu) / Özkaynaklar	0.3	0.3
Bilanço Yapısı		
TP Varlıklar / Toplam Varlıklar	80.8	80.0
TP Yükümlülükler / Toplam Yükümlülükler	80.9	80.0
YP Varlıklar / YP Yükümlülükler	100.7	100.4
TP Mevduat / Toplam Mevduat	-	-
TP Krediler / Toplam Krediler	54.7	58.9
Toplam Mevduat / Toplam Varlıklar	0.0	0.0
Alınan Krediler / Toplam Varlıklar	18.6	24.1
Aktif Kalitesi		
Finansal Varlıklar (net) / Toplam Varlıklar	59.7	51.6
Toplam Krediler / Toplam Varlıklar	36.4	43.5
Toplam Krediler / Toplam Mevduat	-	-
Duran Varlıklar / Toplam Varlıklar	2.8	3.3
Tüketici Kredileri / Toplam Krediler	0.5	0.3
Likidite		
Likit Varlıklar / Toplam Varlıklar	59.7	51.6
Likit Varlıklar / Kısa Vadeli Yükümlülükler	185.4	155.5
TP Likit Varlıklar / Toplam Varlıklar	57.2	49.5
Karlılık		
Ortalama Aktif Karlılığı	9.6	3.3
Ortalama Özkaynak Karlılığı	25.5	9.8
Sürdürülen Faaliyeler Dönem Net Kar (Zarar) / Toplam Varlıklar	8.2	2.8
Gelir-Gider Yapısı		
Karşılık Sonrası Net Faiz Geliri / Toplam Varlıklar	14.6	6.5
Karşılık Sonrası Net Faiz Geliri / Faaliyet Brüt Karı	92.6	78.0
Faiz Dışı Gelirler (net) / Toplam Varlıklar	1.2	1.8
Diğer Faaliyet Giderleri / Toplam Varlıklar	2.2	2.2
Personel Giderleri / Diğer Faaliyet Giderleri	91.8	82.3
Faiz Dışı Gelirler (net) / Diğer Faaliyet Giderleri	53.6	83.9

İstanbul Takas ve Saklama Bankası A.Ş.

Varlıklar

(Milyon TL)

	Aralık 2024			%	Aralık 2023			%
	TP	YP	Toplam	Dağ.	TP	YP	Toplam	Dağ.
Finansal Varlıklar (Net)	148,947	30,272	179,219	93.0	84,444	29,984	114,428	94.3
Nakit ve Nakit Benzerleri	148,853	28,534	177,387	92.1	84,346	29,983	114,329	94.2
Nakit Değerler ve Merkez Bankası	26,001	0	26,001	13.5	2	4,886	4,888	4.0
Bankalar	121,876	28,534	150,411	78.1	84,460	25,097	109,556	90.3
Para Piyasalarından Alacaklar	1,132	0	1,132	0.6	0	0	0	0.0
Beklenen Zarar Karşılıkları (-) (TFRS 9 uygulayan b.)	-156	0	-156	-0.1	-116	0	-116	-0.1
Gerçeğe Uygun Değer Farkı K/Z Yansıtılan FV	90	1,732	1,822	0.9	40	0	40	0.0
Devlet Borçlanma Senetleri	84	0	84	0.0	37	0	37	0.0
Sermayede Payı Temsil Eden Menkul Değerler	0	0	0	0.0	0	0	0	0.0
Diğer Finansal Varlıklar	6	1,732	1,738	0.9	2	0	2	0.0
Gerçeğe Uyg.D.Farkı Diğer Kaps. Gelire Yans. FV	4	5	9	0.0	4	1	4	0.0
Devlet Borçlanma Senetleri	0	0	0	0.0	0	0	0	0.0
Sermayede Payı Temsil Eden Menkul Değerler	4	5	9	0.0	4	1	4	0.0
Diğer Finansal Varlıklar	0	0	0	0.0	0	0	0	0.0
Türev Finansal Varlıklar	0	0	0	0.0	55	0	55	0.0
Türev FV Gerçeğe Uygun Değer Farkı K/Z Yan.Kısmı	0	0	0	0.0	55	0	55	0.0
Türev FV Ger.Uyg.D.Farkı Diğ.Kaps.Gel.Yans.Kısmı	0	0	0	0.0	0	0	0	0.0
İtfa Edilmiş Maliyeti ile Ölçülen FV (Net)	3,200	8,455	11,655	6.0	2,353	3,380	5,733	4.7
Krediler	2,279	0	2,279	1.2	1,795	0	1,795	1.5
Kiralama İşlemlerinden Alacaklar	0	0	0	0.0	0	0	0	0.0
Factoring Alacakları	0	0	0	0.0	0	0	0	0.0
İtfa Edilmiş Maliyeti ile Ölçülen Diğer FV	932	8,455	9,387	4.9	562	3,380	3,942	3.2
Devlet Borçlanma Senetleri	831	500	1,331	0.7	500	1,364	1,864	1.5
Diğer Finansal Varlıklar	101	7,955	8,055	4.2	62	2,016	2,079	1.7
Beklenen Zarar Karşılık. (-) (TFRS 9 uygulayan b.)	11	0	11	0.0	4	0	4	0.0
Donuk Alacaklar (TFRS 9 uygulamayan b.)	0	0	0	0.0	0	0	0	0.0
Özel Karşılıklar (-) (TFRS 9 uygulamayan b.)	0	0	0	0.0	0	0	0	0.0
Satış Amaç. Elde Tut. ve Dur. Faal. İliş.Dur.V. (Net)	5	0	5	0.0	0	0	0	0.0
Satış Amaçlı	0	0	0	0.0	0	0	0	0.0
Durdurulan Faaliyetlere İlişkin	5	0	5	0.0	0	0	0	0.0
Ortaklık Yatırımları	0	0	0	0.0	5	0	5	0.0
İştirakler (Net)	0	0	0	0.0	0	0	0	0.0
Özkaynak Yöntemine Göre Değerlenenler	0	0	0	0.0	0	0	0	0.0
Konsolide Edilmeyenler	0	0	0	0.0	0	0	0	0.0
Bağlı Ortaklıklar (Net)	0	0	0	0.0	5	0	5	0.0
Konsolide Edilmeyen Mali Ortaklıklar	0	0	0	0.0	5	0	5	0.0
Konsolide Edilmeyen Mali Olmayan Ortaklıklar	0	0	0	0.0	0	0	0	0.0
Birlikte Kontrol Edilen Ortaklıklar (iş ortak.)(Net)	0	0	0	0.0	0	0	0	0.0
Özkaynak Yöntemine Göre Değerlenenler	0	0	0	0.0	0	0	0	0.0
Konsolide Edilmeyenler	0	0	0	0.0	0	0	0	0.0
Maddi Duran Varlıklar (Net)	184	0	184	0.1	150	0	150	0.1
Maddi Olmayan Duran Varlıklar (Net)	334	0	334	0.2	203	0	203	0.2
Şerefiye	0	0	0	0.0	0	0	0	0.0
Diğer	334	0	334	0.2	203	0	203	0.2
Yatırım Amaçlı Gayrimenkuller (Net)	331	0	331	0.2	244	0	244	0.2
Cari Vergi Varlığı	0	0	0	0.0	0	0	0	0.0
Ertelenmiş Vergi Varlığı	274	0	274	0.1	163	0	163	0.1
Diğer Aktifler	667	16	683	0.4	384	30	414	0.3
Toplam Varlıklar	153,942	38,742	192,685	100.0	87,947	33,394	121,341	100.0

Yükümlülükler

(Milyon TL)

	Aralık 2024			%	Aralık 2023			%
	TP	YP	Toplam	Dağ.	TP	YP	Toplam	Dağ.
Mevduat	0	0	0	0.0	0	0	0	0.0
Alınan Krediler	335	8,029	8,364	4.3	130	5,521	5,651	4.7
Para Piyasalarına Borçlar	0	0	0	0.0	0	0	0	0.0
İhraç Edilen Menkul Kıymetler (Net)	0	0	0	0.0	0	0	0	0.0
Bonolar	0	0	0	0.0	0	0	0	0.0
Varlığa Dayalı Menkul Kıymetler	0	0	0	0.0	0	0	0	0.0
Tahviller	0	0	0	0.0	0	0	0	0.0
Fonlar	138,394	30,259	168,653	87.5	75,603	31,667	107,270	88.4
Müstakriz Fonları	0	0	0	0.0	0	0	0	0.0
Diğer	138,394	30,259	168,653	87.5	75,603	31,667	107,270	88.4
Gerçeğe Uygun Değer Farkı K/Z Yansıtılan FY	0	0	0	0.0	0	0	0	0.0
Türev Finansal Yükümlülükler	0	0	0	0.0	0	0	0	0.0
Türev FY Gerçeğe Uygun Değer Farkı K/Z Yans. Kısmı	0	0	0	0.0	0	0	0	0.0
Türev FY Ger.Uyg.Değ.Farkı Diğ.Kaps.Gelire Yans. Kısmı	0	0	0	0.0	0	0	0	0.0
Factoring Yükümlülükleri	0	0	0	0.0	0	0	0	0.0
Kiralama İşlemlerinden Yükümlülükler (Net)	0	0	0	0.0	0	0	0	0.0
Karşılıklar	720	0	720	0.4	425	0	425	0.4
Genel Karşılıklar (TFRS 9 uygulamayan b.)	0	0	0	0.0	0	0	0	0.0
Yeniden Yapılanma Karşılığı	0	0	0	0.0	0	0	0	0.0
Çalışan Hakları Karşılığı	162	0	162	0.1	93	0	93	0.1
Sigorta Teknik Karşılıkları (Net)	0	0	0	0.0	0	0	0	0.0
Diğer Karşılıklar	558	0	558	0.3	332	0	332	0.3
Cari Vergi Borcu	1,219	0	1,219	0.6	714	0	714	0.6
Ertelenmiş Vergi Borcu	0	0	0	0.0	0	0	0	0.0
Satış Amaç.Elde Tut.ve Dur..Faal.İliş. DV Borçları (Net)	0	0	0	0.0	0	0	0	0.0
Satış Amaçlı	0	0	0	0.0	0	0	0	0.0
Durdurulan Faaliyetlere İlişkin	0	0	0	0.0	0	0	0	0.0
Sermaye Benzeri Borçlanma Araçları	0	0	0	0.0	0	0	0	0.0
Krediler	0	0	0	0.0	0	0	0	0.0
Diğer Borçlanma Araçları	0	0	0	0.0	0	0	0	0.0
Diğer Yükümlülükler	0	0	0	0.0	0	0	0	0.0
Özkaynaklar	13,728	0	13,728	7.1	7,281	0	7,281	6.0
Ödenmiş Sermaye	600	0	600	0.3	600	0	600	0.5
Sermaye Yedekleri	36	0	36	0.0	36	0	36	0.0
Hisse Senedi İhraç Primleri	33	0	33	0.0	33	0	33	0.0
Hisse Senedi İptal Kârları	0	0	0	0.0	0	0	0	0.0
Diğer Sermaye Yedekleri	3	0	3	0.0	3	0	3	0.0
K/Z'da Yen.Sınıf.mayacak Bir.Diğ.Kaps.Gel./Gid.	-24	0	-24	0.0	-17	0	-17	0.0
K/Z'da Yen.Sınıf.dırılacak Bir.Diğ.Kaps.Gel./Gid.	0	0	0	0.0	0	0	0	0.0
Kâr Yedekleri	4,819	0	4,819	2.5	3,000	0	3,000	2.5
Yasal Yedekler	503	0	503	0.3	324	0	324	0.3
Statü Yedekleri	0	0	0	0.0	0	0	0	0.0
Olağanüstü Yedekler	4,008	0	4,008	2.1	2,452	0	2,452	2.0
Diğer Kâr Yedekleri	308	0	308	0.2	224	0	224	0.2
Kâr veya Zarar	8,297	0	8,297	4.3	3,662	0	3,662	3.0
Geçmiş Yıllar Kâr veya Zararları	23	0	23	0.0	23	0	23	0.0
Dönem Net Kâr veya Zararı	8,274	0	8,274	4.3	3,639	0	3,639	3.0
Toplam Yükümlülükler	154,397	38,288	192,685	100.0	84,153	37,188	121,341	100.0

İstanbul Takas ve Saklama Bankası A.Ş.

Bilanço Dışı Yükümlülükler

(Milyon TL)

	Aralık 2024			Aralık 2023		
	TP	YP	Toplam	TP	YP	Toplam
Garanti ve Kefaletler	106,661	0	106,661	34,383	0	34,383
Teminat Mektupları	0	0	0	0	0	0
Banka Kredileri	0	0	0	0	0	0
Akreditifler	0	0	0	0	0	0
Garanti Verilen Prefinansmanlar	0	0	0	0	0	0
Cirolar	0	0	0	0	0	0
Diğer Garanti ve Kefaletler	106,661	0	106,661	34,383	0	34,383
Taahhütler	2,262	0	2,262	876	0	876
Cayılamaz Taahhütler	2,262	0	2,262	876	0	876
Cayılabılır Taahhütler	0	0	0	0	0	0
Türev Finansal Araçlar	0	0	0	4,699	4,416	9,114
Riskten Korunma Amaçlı Türev Finansal Araçlar	0	0	0	0	0	0
Alım Satım Amaçlı İşlemler	0	0	0	4,699	4,416	9,114
Emanet ve Rehinli Kıymetler	10,758,566	11,144	10,769,710	7,278,297	17,124	7,295,421
Emanet Kıymetler	10,253,427	0	10,253,427	7,029,364	0	7,029,364
Rehinli Kıymetler	505,139	11,144	516,284	248,933	17,124	266,057
Kabul Edilen Avaller ve Kefaletler	0	0	0	0	0	0
Toplam Bilanço Dışı Hesaplar	10,867,489	11,144	10,878,633	7,318,255	21,540	7,339,795

Gelir ve Gider Kalemleri

(Milyon TL)

	Aralık 2024	Aralık 2023
Faiz Gelirleri	9,272	4,973
Kredilerden Alınan Faizler	1,180	967
Zorunlu Karşılıklardan Alınan Faizler	0	0
Bankalardan Alınan Faizler	7,261	3,618
Para Piyasası İşlemlerinden Alınan Faizler	1	0
Menkul Değerlerden Alınan Faizler	805	378
Diğer Faiz Gelirleri	25	10
Faiz Giderleri	585	273
Mevduata Verilen Faizler	0	0
Kullanılan Kredilere Verilen Faizler	585	272
Para Piyasası İşlemlerine Verilen Faizler	0	1
İhraç Edilen Menkul Kıymetlere Verilen Faizler	0	0
Diğer Faiz Giderleri	0	0
Net Faiz Geliri/Gideri	8,688	4,700
Net Ücret ve Komisyon Gelirleri/Giderleri	5,579	2,650
Alınan Ücret ve Komisyonlar	6,056	2,941
Verilen Ücret ve Komisyonlar (-)	477	291
Temettü Gelirleri	128	42
Ticari Kar/Zarar (Net)	-97	-230
Sermaye Piyasası İşlemleri Kâr/Zararı	27	-22
Türev Finansal İşlemlerden Kar/Zarar	98	1,958
Kambiyo İşlemleri Kâr/Zararı	-222	-2,166
Diğer Faaliyet Gelirleri	140	199
Faaliyet Brüt Karı	14,438	7,362
Beklenen Zarar Karşılıkları Giderleri (-) (TFRS 9 uygulayan b.)	56	28
Diğer Karşılık Giderleri (-) (TFRS 9 uygulayan b.)	642	384
Kredi Karşılıkları (-) (TFRS 9 uygulamayan b.)	0	0
Personel Giderleri (-)	1,435	686
Diğer Faaliyet Giderleri (-)	689	1,230
Net Faaliyet Karı/Zararı	11,615	5,034
Birleşme İşlemi Sonrası Gelir Olarak Kaydedilen Fazlalık Tutarı	0	0
Özkaynak Yöntemi Uygulanan Ortaklıklardan Kar/Zarar	0	0
Net Parasal Pozisyon Kar/Zararı	0	0
Sürdürülen Faaliyetler Vergi Öncesi Kar/Zarar	11,615	5,034
Sürdürülen Faaliyetler Vergi Karşılığı (±)	-3,341	-1,395
Sürdürülen Faaliyetler Dönem Net Kar/Zararı	8,274	3,639
Durdurulan Faaliyetler Dönem Net Kar/Zararı	0	0
Net Dönem Karı / Zararı	8,274	3,639

Rasyolar

(%)

	Aralık 2024	Aralık 2023
Sermaye Yeterliliği		
Sermaye Yeterliliği Oranı	27.2	25.8
Özkaynaklar / Toplam Varlıklar	7.1	6.0
(Özkaynaklar - Duran Varlıklar) / Toplam Varlıklar	6.7	5.5
Net Bilanço Pozisyonu / Özkaynaklar	3.3	-52.1
(Net Bilanço Pozisyonu + Net Nazım Hesap Pozisyonu) / Özkaynaklar	3.3	8.5
Bilanço Yapısı		
TP Varlıklar / Toplam Varlıklar	79.9	72.5
TP Yükümlülükler / Toplam Yükümlülükler	80.1	69.4
YP Varlıklar / YP Yükümlülükler	101.2	89.8
TP Mevduat / Toplam Mevduat	-	-
TP Krediler / Toplam Krediler	100.0	100.0
Toplam Mevduat / Toplam Varlıklar	0.0	0.0
Alınan Krediler / Toplam Varlıklar	4.3	4.7
Aktif Kalitesi		
Finansal Varlıklar (net) / Toplam Varlıklar	93.0	94.3
Toplam Krediler / Toplam Varlıklar	1.2	1.5
Toplam Krediler / Toplam Mevduat	-	-
Duran Varlıklar / Toplam Varlıklar	0.4	0.5
Tüketici Kredileri / Toplam Krediler	0.0	0.0
Likidite		
Likit Varlıklar / Toplam Varlıklar	92.1	94.2
Likit Varlıklar / Kısa Vadeli Yükümlülükler	100.0	101.1
TP Likit Varlıklar / Toplam Varlıklar	77.3	69.5
Karlılık		
Ortalama Aktif Karlılığı	4.7	3.4
Ortalama Özkaynak Karlılığı	76.1	62.4
Sürdürülen Faaliyeler Dönem Net Kar (Zarar) / Toplam Varlıklar	4.3	3.0
Gelir-Gider Yapısı		
Karşılık Sonrası Net Faiz Geliri / Toplam Varlıklar	4.1	3.5
Karşılık Sonrası Net Faiz Geliri / Faaliyet Brüt Karı	55.3	58.3
Faiz Dışı Gelirler (net) / Toplam Varlıklar	3.0	2.2
Diğer Faaliyet Giderleri / Toplam Varlıklar	0.4	1.0
Personel Giderleri / Diğer Faaliyet Giderleri	208.5	55.8
Faiz Dışı Gelirler (net) / Diğer Faaliyet Giderleri	835.2	216.3

Misyon Yatırım Bankası A.Ş.

Varlıklar

(Milyon TL)

	Aralık 2024			%	Aralık 2023			%
	TP	YP	Toplam	Dağ.	TP	YP	Toplam	Dağ.
Finansal Varlıklar (Net)	235	62	296	29.1	305	35	340	64.4
Nakit ve Nakit Benzerleri	3	57	60	5.9	156	33	189	35.8
Nakit Değerler ve Merkez Bankası	0	11	11	1.0	0	0	0	0.0
Bankalar	1	46	47	4.6	144	33	177	33.5
Para Piyasalarından Alacaklar	3	0	3	0.3	12	0	12	2.3
Beklenen Zarar Karşılıkları (-) (TFRS 9 uygulayan b.)	0	0	0	0.0	0	0	0	0.0
Gerçeğe Uygun Değer Farkı K/Z Yansıtılan FV	36	0	36	3.5	95	0	95	17.9
Devlet Borçlanma Senetleri	0	0	0	0.0	0	0	0	0.0
Sermayede Payı Temsil Eden Menkul Değerler	0	0	0	0.0	0	0	0	0.0
Diğer Finansal Varlıklar	36	0	36	3.5	95	0	95	17.9
Gerçeğe Uyg.D.Farkı Diğer Kaps. Gelire Yans. FV	195	5	200	19.6	54	2	56	10.6
Devlet Borçlanma Senetleri	0	0	0	0.0	0	0	0	0.0
Sermayede Payı Temsil Eden Menkul Değerler	0	0	0	0.0	0	0	0	0.0
Diğer Finansal Varlıklar	195	5	200	19.6	54	2	56	10.6
Türev Finansal Varlıklar	0	0	0	0.0	0	0	0	0.0
Türev FV Gerçeğe Uygun Değer Farkı K/Z Yan.Kısmı	0	0	0	0.0	0	0	0	0.0
Türev FV Ger.Uyg.D.Farkı Diğ.Kaps.Gel.Yans.Kısmı	0	0	0	0.0	0	0	0	0.0
İtfa Edilmiş Maliyeti ile Ölçülen FV (Net)	0	36	36	3.5	0	0	0	0.0
Krediler	0	0	0	0.0	0	0	0	0.0
Kiralama İşlemlerinden Alacaklar	0	0	0	0.0	0	0	0	0.0
Factoring Alacakları	0	0	0	0.0	0	0	0	0.0
İtfa Edilmiş Maliyeti ile Ölçülen Diğer FV	0	36	36	3.5	0	0	0	0.0
Devlet Borçlanma Senetleri	0	0	0	0.0	0	0	0	0.0
Diğer Finansal Varlıklar	0	36	36	3.5	0	0	0	0.0
Beklenen Zarar Karşılık. (-) (TFRS 9 uygulayan b.)	0	0	0	0.0	0	0	0	0.0
Donuk Alacaklar (TFRS 9 uygulamayan b.)	0	0	0	0.0	0	0	0	0.0
Özel Karşılıklar (-) (TFRS 9 uygulamayan b.)	0	0	0	0.0	0	0	0	0.0
Satış Amaç. Elde Tut. ve Dur. Faal. İliş.Dur.V. (Net)	0	0	0	0.0	0	0	0	0.0
Satış Amaçlı	0	0	0	0.0	0	0	0	0.0
Durdurulan Faaliyetlere İlişkin	0	0	0	0.0	0	0	0	0.0
Ortaklık Yatırımları	50	0	50	4.9	0	0	0	0.0
İştirakler (Net)	0	0	0	0.0	0	0	0	0.0
Özkaynak Yöntemine Göre Değerlenenler	0	0	0	0.0	0	0	0	0.0
Konsolide Edilmeyenler	0	0	0	0.0	0	0	0	0.0
Bağlı Ortaklıklar (Net)	50	0	50	4.9	0	0	0	0.0
Konsolide Edilmeyen Mali Ortaklıklar	50	0	50	4.9	0	0	0	0.0
Konsolide Edilmeyen Mali Olmayan Ortaklıklar	0	0	0	0.0	0	0	0	0.0
Birlikte Kontrol Edilen Ortaklıklar (iş ortak.)(Net)	0	0	0	0.0	0	0	0	0.0
Özkaynak Yöntemine Göre Değerlenenler	0	0	0	0.0	0	0	0	0.0
Konsolide Edilmeyenler	0	0	0	0.0	0	0	0	0.0
Maddi Duran Varlıklar (Net)	92	0	92	9.0	52	0	52	9.9
Maddi Olmayan Duran Varlıklar (Net)	180	0	180	17.7	68	0	68	12.8
Şerefiye	0	0	0	0.0	0	0	0	0.0
Diğer	180	0	180	17.7	68	0	68	12.8
Yatırım Amaçlı Gayrimenkuller (Net)	0	0	0	0.0	0	0	0	0.0
Cari Vergi Varlığı	1	0	1	0.1	1	0	1	0.2
Ertelenmiş Vergi Varlığı	174	0	174	17.1	50	0	50	9.5
Diğer Aktifler	188	0	188	18.5	17	0	17	3.2
Toplam Varlıklar	921	98	1,019	100.0	494	35	528	100.0

Yükümlülükler

(Milyon TL)

	Aralık 2024			%	Aralık 2023			%
	TP	YP	Toplam	Dağ.	TP	YP	Toplam	Dağ.
Mevduat	0	0	0	0.0	0	0	0	0.0
Alınan Krediler	0	0	0	0.0	0	0	0	0.0
Para Piyasalarına Borçlar	127	88	215	21.1	0	0	0	0.0
İhraç Edilen Menkul Kıymetler (Net)	0	0	0	0.0	0	0	0	0.0
Bonolar	0	0	0	0.0	0	0	0	0.0
Varlığa Dayalı Menkul Kıymetler	0	0	0	0.0	0	0	0	0.0
Tahviller	0	0	0	0.0	0	0	0	0.0
Fonlar	0	0	0	0.0	0	0	0	0.0
Müstakriz Fonları	0	0	0	0.0	0	0	0	0.0
Diğer	0	0	0	0.0	0	0	0	0.0
Gerçeğe Uygun Değer Farkı K/Z Yansıtılan FY	0	0	0	0.0	0	0	0	0.0
Türev Finansal Yükümlülükler	0	0	0	0.0	0	0	0	0.0
Türev FY Gerçeğe Uygun Değer Farkı K/Z Yans. Kısmı	0	0	0	0.0	0	0	0	0.0
Türev FY Ger.Uyg.Değ.Farkı Diğ.Kaps.Gelire Yans. Kısmı	0	0	0	0.0	0	0	0	0.0
Factoring Yükümlülükleri	0	0	0	0.0	0	0	0	0.0
Kiralama İşlemlerinden Yükümlülükler (Net)	46	0	46	4.5	35	0	35	6.7
Karşılıklar	12	1	13	1.3	12	0	13	2.4
Genel Karşılıklar (TFRS 9 uygulamayan b.)	8	1	9	0.9	4	0	5	0.9
Yeniden Yapılanma Karşılığı	0	0	0	0.0	0	0	0	0.0
Çalışan Hakları Karşılığı	4	0	4	0.4	7	0	7	1.3
Sigorta Teknik Karşılıkları (Net)	0	0	0	0.0	0	0	0	0.0
Diğer Karşılıklar	0	0	0	0.0	1	0	1	0.1
Cari Vergi Borcu	18	0	18	1.8	14	0	14	2.6
Ertelenmiş Vergi Borcu	0	0	0	0.0	0	0	0	0.0
Satış Amaç.Elde Tut.ve Dur..Faal.İliş. DV Borçları (Net)	0	0	0	0.0	0	0	0	0.0
Satış Amaçlı	0	0	0	0.0	0	0	0	0.0
Durdurulan Faaliyetlere İlişkin	0	0	0	0.0	0	0	0	0.0
Sermaye Benzeri Borçlanma Araçları	0	0	0	0.0	0	0	0	0.0
Krediler	0	0	0	0.0	0	0	0	0.0
Diğer Borçlanma Araçları	0	0	0	0.0	0	0	0	0.0
Diğer Yükümlülükler	34	9	44	4.3	13	1	14	2.6
Özkaynaklar	683	0	683	67.0	453	0	453	85.7
Ödenmiş Sermaye	1,000	0	1,000	98.2	500	0	500	94.6
Sermaye Yedekleri	0	0	0	0.0	0	0	0	0.0
Hisse Senedi İhraç Primleri	0	0	0	0.0	0	0	0	0.0
Hisse Senedi İptal Kârları	0	0	0	0.0	0	0	0	0.0
Diğer Sermaye Yedekleri	0	0	0	0.0	0	0	0	0.0
K/Z'da Yen.Sınıf.mayacak Bir.Diğ.Kaps.Gel./Gid.	0	0	0	0.0	0	0	0	0.0
K/Z'da Yen.Sınıf.dırılacak Bir.Diğ.Kaps.Gel./Gid.	-2	0	-2	-0.2	0	0	0	-0.1
Kâr Yedekleri	3	0	3	0.3	3	0	3	0.6
Yasal Yedekler	0	0	0	0.0	0	0	0	0.0
Statü Yedekleri	0	0	0	0.0	0	0	0	0.0
Olağanüstü Yedekler	3	0	3	0.3	3	0	3	0.6
Diğer Kâr Yedekleri	0	0	0	0.0	0	0	0	0.0
Kâr veya Zarar	-318	0	-318	-31.2	-50	0	-50	-9.5
Geçmiş Yıllar Kâr veya Zararları	-50	0	-50	-4.9	4	0	4	0.7
Dönem Net Kâr veya Zararı	-268	0	-268	-26.3	-54	0	-54	-10.2
Toplam Yükümlülükler	920	99	1,019	100.0	527	2	528	100.0

Misyon Yatırım Bankası A.Ş.

Bilanço Dışı Yükümlülükler

(Milyon TL)

	Aralık 2024			Aralık 2023		
	TP	YP	Toplam	TP	YP	Toplam
Garanti ve Kefaletler	220	0	220	0	0	0
Teminat Mektupları	220	0	220	0	0	0
Banka Kredileri	0	0	0	0	0	0
Akreditifler	0	0	0	0	0	0
Garanti Verilen Prefinansmanlar	0	0	0	0	0	0
Cirolar	0	0	0	0	0	0
Diğer Garanti ve Kefaletler	0	0	0	0	0	0
Taahhütler	0	0	0	0	0	0
Cayılmaz Taahhütler	0	0	0	0	0	0
Cayılabilir Taahhütler	0	0	0	0	0	0
Türev Finansal Araçlar	36	35	71	0	0	0
Riskten Korunma Amaçlı Türev Finansal Araçlar	0	0	0	0	0	0
Alım Satım Amaçlı İşlemler	36	35	71	0	0	0
Emanet ve Rehinli Kıymetler	1,155	6	1,160	0	0	0
Emanet Kıymetler	147	6	153	0	0	0
Rehinli Kıymetler	1,007	0	1,007	0	0	0
Kabul Edilen Avaller ve Kefaletler	0	0	0	0	0	0
Toplam Bilanço Dışı Hesaplar	1,410	41	1,451	0	0	0

Gelir ve Gider Kalemleri

(Milyon TL)

	Aralık 2024	Aralık 2023
Faiz Gelirleri	114	71
Kredilerden Alınan Faizler	9	0
Zorunlu Karşılıklardan Alınan Faizler	0	0
Bankalardan Alınan Faizler	28	46
Para Piyasası İşlemlerinden Alınan Faizler	23	1
Menkul Değerlerden Alınan Faizler	54	24
Diğer Faiz Gelirleri	0	0
Faiz Giderleri	30	6
Mevduata Verilen Faizler	0	0
Kullanılan Kredilere Verilen Faizler	0	0
Para Piyasası İşlemlerine Verilen Faizler	15	0
İhraç Edilen Menkul Kıymetlere Verilen Faizler	0	0
Diğer Faiz Giderleri	16	6
Net Faiz Geliri/Gideri	84	65
Net Ücret ve Komisyon Gelirleri/Giderleri	3	0
Alınan Ücret ve Komisyonlar	4	0
Verilen Ücret ve Komisyonlar (-)	1	0
Temettü Gelirleri	0	0
Ticari Kar/Zarar (Net)	60	100
Sermaye Piyasası İşlemleri Kâr/Zararı	59	73
Türev Finansal İşlemlerden Kar/Zarar	-5	0
Kambiyo İşlemleri Kâr/Zararı	5	26
Diğer Faaliyet Gelirleri	1	1
Faaliyet Brüt Karı	147	166
Beklenen Zarar Karşılıkları Giderleri (-) (TFRS 9 uygulayan b.)	0	0
Diğer Karşılık Giderleri (-) (TFRS 9 uygulayan b.)	0	0
Kredi Karşılıkları (-) (TFRS 9 uygulamayan b.)	4	5
Personel Giderleri (-)	336	185
Diğer Faaliyet Giderleri (-)	198	79
Net Faaliyet Karı/Zararı	-392	-104
Birleşme İşlemi Sonrası Gelir Olarak Kaydedilen Fazlalık Tutarı	0	0
Özkaynak Yöntemi Uygulanan Ortaklıklardan Kar/Zarar	0	0
Net Parasal Pozisyon Kar/Zararı	0	0
Sürdürülen Faaliyetler Vergi Öncesi Kar/Zarar	-392	-104
Sürdürülen Faaliyetler Vergi Karşılığı (±)	123	50
Sürdürülen Faaliyetler Dönem Net Kar/Zararı	-268	-54
Durdurulan Faaliyetler Dönem Net Kar/Zararı	0	0
Net Dönem Karı / Zararı	-268	-54

Rasyolar

(%)

	Aralık 2024	Aralık 2023
Sermaye Yeterliliği		
Sermaye Yeterliliği Oranı	45.7	132.8
Özkaynaklar / Toplam Varlıklar	67.0	85.7
(Özkaynaklar - Duran Varlıklar) / Toplam Varlıklar	35.4	63.0
Net Bilanço Pozisyonu / Özkaynaklar	-0.2	7.3
(Net Bilanço Pozisyonu + Net Nazım Hesap Pozisyonu) / Özkaynaklar	-0.2	7.3
Bilanço Yapısı		
TP Varlıklar / Toplam Varlıklar	90.4	93.4
TP Yükümlülükler / Toplam Yükümlülükler	90.3	99.7
YP Varlıklar / YP Yükümlülükler	98.9	1,913.8
TP Mevduat / Toplam Mevduat	-	-
TP Krediler / Toplam Krediler	-	-
Toplam Mevduat / Toplam Varlıklar	0.0	0.0
Alınan Krediler / Toplam Varlıklar	0.0	0.0
Aktif Kalitesi		
Finansal Varlıklar (net) / Toplam Varlıklar	29.1	64.4
Toplam Krediler / Toplam Varlıklar	0.0	0.0
Toplam Krediler / Toplam Mevduat	-	-
Duran Varlıklar / Toplam Varlıklar	31.7	22.7
Tüketici Kredileri / Toplam Krediler	-	-
Likidite		
Likit Varlıklar / Toplam Varlıklar	5.9	35.8
Likit Varlıklar / Kısa Vadeli Yükümlülükler	23.8	660.8
TP Likit Varlıklar / Toplam Varlıklar	0.3	29.6
Karlılık		
Ortalama Aktif Karlılığı	-31.4	-13.1
Ortalama Özkaynak Karlılığı	-39.5	-14.9
Sürdürülen Faaliyeler Dönem Net Kar (Zarar) / Toplam Varlıklar	-26.3	-10.2
Gelir-Gider Yapısı		
Karşılık Sonrası Net Faiz Geliri / Toplam Varlıklar	7.9	11.3
Karşılık Sonrası Net Faiz Geliri / Faaliyet Brüt Karı	54.6	36.2
Faiz Dışı Gelirler (net) / Toplam Varlıklar	6.2	19.1
Diğer Faaliyet Giderleri / Toplam Varlıklar	19.5	15.0
Personel Giderleri / Diğer Faaliyet Giderleri	169.3	233.9
Faiz Dışı Gelirler (net) / Diğer Faaliyet Giderleri	31.6	127.4

Nurol Yatırım Bankası A.Ş.

Varlıklar

(Milyon TL)

	Aralık 2024			%	Aralık 2023			%
	TP	YP	Toplam	Dağ.	TP	YP	Toplam	Dağ.
Finansal Varlıklar (Net)	17,697	11,366	29,063	56.5	8,923	5,457	14,380	46.1
Nakit ve Nakit Benzerleri	5,236	2,367	7,602	14.8	3,955	2,519	6,475	20.8
Nakit Değerler ve Merkez Bankası	324	710	1,033	2.0	129	1,965	2,094	6.7
Bankalar	1,110	1,657	2,767	5.4	1,308	555	1,863	6.0
Para Piyasalarından Alacaklar	3,803	0	3,803	7.4	2,520	0	2,520	8.1
Beklenen Zarar Karşılıkları (-) (TFRS 9 uygulayan b.)	-1	0	-1	0.0	-3	0	-3	0.0
Gerçeğe Uygun Değer Farkı K/Z Yansıtılan FV	7,498	125	7,624	14.8	1,555	33	1,588	5.1
Devlet Borçlanma Senetleri	0	0	0	0.0	0	0	0	0.0
Sermayede Payı Temsil Eden Menkul Değerler	0	0	0	0.0	0	0	0	0.0
Diğer Finansal Varlıklar	7,498	125	7,624	14.8	1,555	33	1,588	5.1
Gerçeğe Uyg.D.Farkı Diğer Kaps. Gelire Yans. FV	4,952	8,863	13,815	26.9	3,412	2,843	6,256	20.1
Devlet Borçlanma Senetleri	304	2,241	2,545	5.0	322	850	1,172	3.8
Sermayede Payı Temsil Eden Menkul Değerler	9	0	9	0.0	9	0	9	0.0
Diğer Finansal Varlıklar	4,639	6,622	11,260	21.9	3,082	1,993	5,075	16.3
Türev Finansal Varlıklar	11	11	23	0.0	0	62	62	0.2
Türev FV Gerçeğe Uygun Değer Farkı K/Z Yan.Kısmı	11	11	23	0.0	0	62	62	0.2
Türev FV Ger.Uyg.D.Farkı Diğ.Kaps.Gel.Yans.Kısmı	0	0	0	0.0	0	0	0	0.0
İtfa Edilmiş Maliyeti ile Ölçülen FV (Net)	12,391	8,082	20,473	39.8	8,582	4,914	13,496	43.3
Krediler	12,422	8,134	20,556	40.0	8,442	4,914	13,356	42.8
Kiralama İşlemlerinden Alacaklar	0	0	0	0.0	161	0	161	0.5
Factoring Alacakları	0	0	0	0.0	0	0	0	0.0
İtfa Edilmiş Maliyeti ile Ölçülen Diğer FV	0	0	0	0.0	0	0	0	0.0
Devlet Borçlanma Senetleri	0	0	0	0.0	0	0	0	0.0
Diğer Finansal Varlıklar	0	0	0	0.0	0	0	0	0.0
Beklenen Zarar Karşılık. (-) (TFRS 9 uygulayan b.)	32	52	84	0.2	21	0	21	0.1
Donuk Alacaklar (TFRS 9 uygulamayan b.)	0	0	0	0.0	0	0	0	0.0
Özel Karşılıklar (-) (TFRS 9 uygulamayan b.)	0	0	0	0.0	0	0	0	0.0
Satış Amaç. Elde Tut. ve Dur. Faal. İliş.Dur.V. (Net)	0	0	0	0.0	0	0	0	0.0
Satış Amaçlı	0	0	0	0.0	0	0	0	0.0
Durdurulan Faaliyetlere İlişkin	0	0	0	0.0	0	0	0	0.0
Ortaklık Yatırımları	500	0	500	1.0	100	0	100	0.3
İştirakler (Net)	0	0	0	0.0	0	0	0	0.0
Özkaynak Yöntemine Göre Değerlenenler	0	0	0	0.0	0	0	0	0.0
Konsolide Edilmeyenler	0	0	0	0.0	0	0	0	0.0
Bağlı Ortaklıklar (Net)	500	0	500	1.0	100	0	100	0.3
Konsolide Edilmeyen Mali Ortaklıklar	500	0	500	1.0	100	0	100	0.3
Konsolide Edilmeyen Mali Olmayan Ortaklıklar	0	0	0	0.0	0	0	0	0.0
Birlikte Kontrol Edilen Ortaklıklar (iş ortak.)(Net)	0	0	0	0.0	0	0	0	0.0
Özkaynak Yöntemine Göre Değerlenenler	0	0	0	0.0	0	0	0	0.0
Konsolide Edilmeyenler	0	0	0	0.0	0	0	0	0.0
Maddi Duran Varlıklar (Net)	129	0	129	0.3	117	0	117	0.4
Maddi Olmayan Duran Varlıklar (Net)	201	0	201	0.4	72	0	72	0.2
Şerefiye	0	0	0	0.0	0	0	0	0.0
Diğer	201	0	201	0.4	72	0	72	0.2
Yatırım Amaçlı Gayrimenkuller (Net)	88	0	88	0.2	90	0	90	0.3
Cari Vergi Varlığı	0	0	0	0.0	0	0	0	0.0
Ertelenmiş Vergi Varlığı	183	0	183	0.4	157	0	157	0.5
Diğer Aktifler	551	230	780	1.5	49	2,723	2,772	8.9
Toplam Varlıklar	31,739	19,678	51,417	100.0	18,091	13,095	31,185	100.0

Yükümlülükler

(Milyon TL)

	Aralık 2024			%	Aralık 2023			%
	TP	YP	Toplam	Dağ.	TP	YP	Toplam	Dağ.
Mevduat	0	0	0	0.0	0	0	0	0.0
Alınan Krediler	1,044	933	1,977	3.8	173	1,706	1,879	6.0
Para Piyasalarına Borçlar	4,110	1,211	5,321	10.3	2,811	1,623	4,435	14.2
İhraç Edilen Menkul Kıymetler (Net)	8,132	0	8,132	15.8	1,759	0	1,759	5.6
Bonolar	8,047	0	8,047	15.7	981	0	981	3.1
Varlığa Dayalı Menkul Kıymetler	0	0	0	0.0	0	0	0	0.0
Tahviller	85	0	85	0.2	779	0	779	2.5
Fonlar	2,868	762	3,630	7.1	2,567	1,614	4,181	13.4
Müstakriz Fonları	57	3	59	0.1	402	9	411	1.3
Diğer	2,811	759	3,570	6.9	2,165	1,605	3,770	12.1
Gerçeğe Uygun Değer Farkı K/Z Yansıtılan FY	0	0	0	0.0	0	0	0	0.0
Türev Finansal Yükümlülükler	1	535	535	1.0	0	202	202	0.6
Türev FY Gerçeğe Uygun Değer Farkı K/Z Yans. Kısmı	1	535	535	1.0	0	202	202	0.6
Türev FY Ger. Uyg. Değ. Farkı Diğ. Kaps. Gelire Yans. Kısmı	0	0	0	0.0	0	0	0	0.0
Factoring Yükümlülükleri	0	0	0	0.0	0	0	0	0.0
Kiralama İşlemlerinden Yükümlülükler (Net)	79	0	79	0.2	60	0	60	0.2
Karşılıklar	127	195	321	0.6	493	166	659	2.1
Genel Karşılıklar (TFRS 9 uygulamayan b.)	0	0	0	0.0	0	0	0	0.0
Yeniden Yapılanma Karşılığı	0	0	0	0.0	0	0	0	0.0
Çalışan Hakları Karşılığı	29	0	29	0.1	57	0	57	0.2
Sigorta Teknik Karşılıkları (Net)	0	0	0	0.0	0	0	0	0.0
Diğer Karşılıklar	98	195	293	0.6	436	166	602	1.9
Cari Vergi Borcu	169	0	169	0.3	242	0	242	0.8
Ertelenmiş Vergi Borcu	0	0	0	0.0	0	0	0	0.0
Satış Amaç. Elde Tut. ve Dur. Faal. İliş. DV Borçları (Net)	0	0	0	0.0	0	0	0	0.0
Satış Amaçlı	0	0	0	0.0	0	0	0	0.0
Durdurulan Faaliyetlere İlişkin	0	0	0	0.0	0	0	0	0.0
Sermaye Benzeri Borçlanma Araçları	0	0	0	0.0	0	0	0	0.0
Krediler	0	0	0	0.0	0	0	0	0.0
Diğer Borçlanma Araçları	0	0	0	0.0	0	0	0	0.0
Diğer Yükümlülükler	895	21,569	22,464	43.7	138	12,706	12,844	41.2
Özkaynaklar	8,640	149	8,789	17.1	4,831	93	4,924	15.8
Ödenmiş Sermaye	3,600	0	3,600	7.0	1,800	0	1,800	5.8
Sermaye Yedekleri	0	0	0	0.0	0	0	0	0.0
Hisse Senedi İhraç Primleri	0	0	0	0.0	0	0	0	0.0
Hisse Senedi İptal Kârları	0	0	0	0.0	0	0	0	0.0
Diğer Sermaye Yedekleri	0	0	0	0.0	0	0	0	0.0
K/Z'da Yen. Sınıf. mayacak Bir. Diğ. Kaps. Gel./Gid.	3	0	3	0.0	3	0	3	0.0
K/Z'da Yen. Sınıf. dırılacak Bir. Diğ. Kaps. Gel./Gid.	-134	149	15	0.0	-125	93	-32	-0.1
Kâr Yedekleri	813	0	813	1.6	295	0	295	0.9
Yasal Yedekler	242	0	242	0.5	100	0	100	0.3
Statü Yedekleri	0	0	0	0.0	0	0	0	0.0
Olağanüstü Yedekler	19	0	19	0.0	19	0	19	0.1
Diğer Kâr Yedekleri	552	0	552	1.1	177	0	177	0.6
Kâr veya Zarar	4,358	0	4,358	8.5	2,857	0	2,857	9.2
Geçmiş Yıllar Kâr veya Zararları	139	0	139	0.3	0	0	0	0.0
Dönem Net Kâr veya Zararı	4,219	0	4,219	8.2	2,857	0	2,857	9.2
Toplam Yükümlülükler	26,064	25,353	51,417	100.0	13,075	18,110	31,185	100.0

Nurol Yatırım Bankası A.Ş.

Bilanço Dışı Yükümlülükler

(Milyon TL)

	Aralık 2024			Aralık 2023		
	TP	YP	Toplam	TP	YP	Toplam
Garanti ve Kefaletler	6,285	900	7,185	2,983	170	3,153
Teminat Mektupları	6,175	803	6,979	2,983	158	3,141
Banka Kredileri	0	0	0	0	0	0
Akreditifler	109	97	206	0	12	12
Garanti Verilen Prefinansmanlar	0	0	0	0	0	0
Cirolar	0	0	0	0	0	0
Diğer Garanti ve Kefaletler	0	0	0	0	0	0
Taahhütler	0	0	0	0	882	882
Cayılmaz Taahhütler	0	0	0	0	882	882
Cayılabilir Taahhütler	0	0	0	0	0	0
Türev Finansal Araçlar	13,366	40,557	53,923	5,095	29,393	34,488
Riskten Korunma Amaçlı Türev Finansal Araçlar	0	0	0	0	0	0
Alım Satım Amaçlı İşlemler	13,366	40,557	53,923	5,095	29,393	34,488
Emanet ve Rehinli Kıymetler	50,695	10,949	61,644	28,950	10,852	39,802
Emanet Kıymetler	17,900	4,295	22,195	5,020	6,831	11,850
Rehinli Kıymetler	32,795	6,655	39,450	23,930	4,021	27,952
Kabul Edilen Avaller ve Kefaletler	0	0	0	0	0	0
Toplam Bilanço Dışı Hesaplar	70,346	52,407	122,753	37,028	41,297	78,325

Gelir ve Gider Kalemleri

(Milyon TL)

	Aralık 2024	Aralık 2023
Faiz Gelirleri	10,287	5,083
Kredilerden Alınan Faizler	5,418	1,460
Zorunlu Karşılıklardan Alınan Faizler	0	0
Bankalardan Alınan Faizler	1,127	1,465
Para Piyasası İşlemlerinden Alınan Faizler	791	92
Menkul Değerlerden Alınan Faizler	2,448	1,644
Diğer Faiz Gelirleri	503	423
Faiz Giderleri	5,949	1,850
Mevduata Verilen Faizler	0	0
Kullanılan Kredilere Verilen Faizler	854	599
Para Piyasası İşlemlerine Verilen Faizler	1,965	408
İhraç Edilen Menkul Kıymetlere Verilen Faizler	2,373	492
Diğer Faiz Giderleri	757	351
Net Faiz Geliri/Gideri	4,338	3,233
Net Ücret ve Komisyon Gelirleri/Giderleri	823	1,046
Alınan Ücret ve Komisyonlar	935	1,107
Verilen Ücret ve Komisyonlar (-)	112	60
Temettü Gelirleri	176	53
Ticari Kar/Zarar (Net)	752	-33
Sermaye Piyasası İşlemleri Kâr/Zararı	3,162	291
Türev Finansal İşlemlerden Kar/Zarar	-2,618	-1,352
Kambiyo İşlemleri Kâr/Zararı	208	1,028
Diğer Faaliyet Gelirleri	275	717
Faaliyet Brüt Karı	6,364	5,016
Beklenen Zarar Karşılıkları Giderleri (-) (TFRS 9 uygulayan b.)	116	50
Diğer Karşılık Giderleri (-) (TFRS 9 uygulayan b.)	639	546
Kredi Karşılıkları (-) (TFRS 9 uygulamayan b.)	0	0
Personel Giderleri (-)	366	188
Diğer Faaliyet Giderleri (-)	727	516
Net Faaliyet Karı/Zararı	4,517	3,716
Birleşme İşlemi Sonrası Gelir Olarak Kaydedilen Fazlalık Tutarı	0	0
Özkaynak Yöntemi Uygulanan Ortaklıklardan Kar/Zarar	0	0
Net Parasal Pozisyon Kar/Zararı	0	0
Sürdürülen Faaliyetler Vergi Öncesi Kar/Zarar	4,517	3,716
Sürdürülen Faaliyetler Vergi Karşılığı (±)	-298	-859
Sürdürülen Faaliyetler Dönem Net Kar/Zararı	4,219	2,857
Durdurulan Faaliyetler Dönem Net Kar/Zararı	0	0
Net Dönem Karı / Zararı	4,219	2,857

Rasyolar

(%)

	Aralık 2024	Aralık 2023
Sermaye Yeterliliği		
Sermaye Yeterliliği Oranı	21.2	20.9
Özkaynaklar / Toplam Varlıklar	17.1	15.8
(Özkaynaklar - Duran Varlıklar) / Toplam Varlıklar	15.3	14.6
Net Bilanço Pozisyonu / Özkaynaklar	-56.9	-97.1
(Net Bilanço Pozisyonu + Net Nazım Hesap Pozisyonu) / Özkaynaklar	3.7	0.0
Bilanço Yapısı		
TP Varlıklar / Toplam Varlıklar	61.7	58.0
TP Yükümlülükler / Toplam Yükümlülükler	50.7	41.9
YP Varlıklar / YP Yükümlülükler	77.6	72.3
TP Mevduat / Toplam Mevduat	-	-
TP Krediler / Toplam Krediler	60.4	63.2
Toplam Mevduat / Toplam Varlıklar	0.0	0.0
Alınan Krediler / Toplam Varlıklar	3.8	6.0
Aktif Kalitesi		
Finansal Varlıklar (net) / Toplam Varlıklar	56.5	46.1
Toplam Krediler / Toplam Varlıklar	40.0	42.8
Toplam Krediler / Toplam Mevduat	-	-
Duran Varlıklar / Toplam Varlıklar	1.8	1.2
Tüketici Kredileri / Toplam Krediler	0.0	0.0
Likidite		
Likit Varlıklar / Toplam Varlıklar	14.8	20.8
Likit Varlıklar / Kısa Vadeli Yükümlülükler	34.8	40.2
TP Likit Varlıklar / Toplam Varlıklar	10.2	12.7
Karlılık		
Ortalama Aktif Karlılığı	9.8	10.8
Ortalama Özkaynak Karlılığı	59.7	76.4
Sürdürülen Faaliyeler Dönem Net Kar (Zarar) / Toplam Varlıklar	8.2	9.2
Gelir-Gider Yapısı		
Karşılık Sonrası Net Faiz Geliri / Toplam Varlıklar	7.0	8.5
Karşılık Sonrası Net Faiz Geliri / Faaliyet Brüt Karı	56.3	52.6
Faiz Dışı Gelirler (net) / Toplam Varlıklar	3.9	5.7
Diğer Faaliyet Giderleri / Toplam Varlıklar	1.4	1.7
Personel Giderleri / Diğer Faaliyet Giderleri	50.3	36.4
Faiz Dışı Gelirler (net) / Diğer Faaliyet Giderleri	278.7	345.7

Pasha Yatırım Bankası A.Ş.

Varlıklar

(Milyon TL)

	Aralık 2024			%	Aralık 2023			%
	TP	YP	Toplam	Dağ.	TP	YP	Toplam	Dağ.
Finansal Varlıklar (Net)	306	3,245	3,551	27.5	597	2,178	2,775	28.0
Nakit ve Nakit Benzerleri	62	3,143	3,204	24.8	466	2,075	2,541	25.6
Nakit Değerler ve Merkez Bankası	29	1,769	1,798	13.9	11	1,622	1,633	16.5
Bankalar	33	1,376	1,409	10.9	4	457	461	4.7
Para Piyasalarından Alacaklar	0	0	0	0.0	452	0	452	4.6
Beklenen Zarar Karşılıkları (-) (TFRS 9 uygulayan b.)	0	-3	-3	0.0	-1	-4	-5	0.0
Gerçeğe Uygun Değer Farkı K/Z Yansıtılan FV	12	84	96	0.7	5	86	91	0.9
Devlet Borçlanma Senetleri	0	0	0	0.0	0	0	0	0.0
Sermayede Payı Temsil Eden Menkul Değerler	0	84	84	0.6	0	86	86	0.9
Diğer Finansal Varlıklar	12	0	12	0.1	5	0	5	0.1
Gerçeğe Uyg.D.Farkı Diğer Kaps. Gelire Yans. FV	232	19	251	1.9	126	16	142	1.4
Devlet Borçlanma Senetleri	182	0	182	1.4	96	0	96	1.0
Sermayede Payı Temsil Eden Menkul Değerler	8	0	8	0.1	8	0	8	0.1
Diğer Finansal Varlıklar	42	19	61	0.5	22	16	38	0.4
Türev Finansal Varlıklar	0	0	0	0.0	0	1	1	0.0
Türev FV Gerçeğe Uygun Değer Farkı K/Z Yan.Kısmı	0	0	0	0.0	0	1	1	0.0
Türev FV Ger.Uyg.D.Farkı Diğ.Kaps.Gel.Yans.Kısmı	0	0	0	0.0	0	0	0	0.0
İtfa Edilmiş Maliyeti ile Ölçülen FV (Net)	3,969	4,558	8,527	66.0	1,296	5,219	6,515	65.7
Krediler	3,187	2,620	5,807	45.0	914	3,604	4,518	45.6
Kiralama İşlemlerinden Alacaklar	499	722	1,221	9.5	416	708	1,124	11.3
Factoring Alacakları	0	0	0	0.0	0	0	0	0.0
İtfa Edilmiş Maliyeti ile Ölçülen Diğer FV	317	1,230	1,547	12.0	0	948	948	9.6
Devlet Borçlanma Senetleri	317	571	888	6.9	0	516	516	5.2
Diğer Finansal Varlıklar	0	659	659	5.1	0	432	432	4.4
Beklenen Zarar Karşılık. (-) (TFRS 9 uygulayan b.)	34	15	48	0.4	34	41	75	0.8
Donuk Alacaklar (TFRS 9 uygulamayan b.)	0	0	0	0.0	0	0	0	0.0
Özel Karşılıklar (-) (TFRS 9 uygulamayan b.)	0	0	0	0.0	0	0	0	0.0
Satış Amaç. Elde Tut. ve Dur. Faal. İliş.Dur.V. (Net)	0	0	0	0.0	0	0	0	0.0
Satış Amaçlı	0	0	0	0.0	0	0	0	0.0
Durdurulan Faaliyetlere İlişkin	0	0	0	0.0	0	0	0	0.0
Ortaklık Yatırımları	0	0	0	0.0	0	0	0	0.0
İştirakler (Net)	0	0	0	0.0	0	0	0	0.0
Özkaynak Yöntemine Göre Değerlenenler	0	0	0	0.0	0	0	0	0.0
Konsolide Edilmeyenler	0	0	0	0.0	0	0	0	0.0
Bağlı Ortaklıklar (Net)	0	0	0	0.0	0	0	0	0.0
Konsolide Edilmeyen Mali Ortaklıklar	0	0	0	0.0	0	0	0	0.0
Konsolide Edilmeyen Mali Olmayan Ortaklıklar	0	0	0	0.0	0	0	0	0.0
Birlikte Kontrol Edilen Ortaklıklar (iş ortak.)(Net)	0	0	0	0.0	0	0	0	0.0
Özkaynak Yöntemine Göre Değerlenenler	0	0	0	0.0	0	0	0	0.0
Konsolide Edilmeyenler	0	0	0	0.0	0	0	0	0.0
Maddi Duran Varlıklar (Net)	73	0	73	0.6	81	0	81	0.8
Maddi Olmayan Duran Varlıklar (Net)	21	0	21	0.2	20	0	20	0.2
Şerefiye	0	0	0	0.0	0	0	0	0.0
Diğer	21	0	21	0.2	20	0	20	0.2
Yatırım Amaçlı Gayrimenkuller (Net)	208	0	208	1.6	202	0	202	2.0
Cari Vergi Varlığı	0	0	0	0.0	4	0	4	0.0
Ertelenmiş Vergi Varlığı	399	0	399	3.1	293	0	293	3.0
Diğer Aktifler	134	0	134	1.0	21	0	21	0.2
Toplam Varlıklar	5,109	7,804	12,913	100.0	2,513	7,397	9,910	100.0

Yükümlülükler

(Milyon TL)

	Aralık 2024			%	Aralık 2023			%
	TP	YP	Toplam	Dağ.	TP	YP	Toplam	Dağ.
Mevduat	0	0	0	0.0	0	0	0	0.0
Alınan Krediler	1,915	3,562	5,478	42.4	711	4,003	4,714	47.6
Para Piyasalarına Borçlar	807	612	1,419	11.0	536	539	1,075	10.8
İhraç Edilen Menkul Kıymetler (Net)	262	887	1,148	8.9	151	737	888	9.0
Bonolar	262	0	262	2.0	151	0	151	1.5
Varlığa Dayalı Menkul Kıymetler	0	0	0	0.0	0	0	0	0.0
Tahviller	0	887	887	6.9	0	737	737	7.4
Fonlar	22	444	466	3.6	6	437	443	4.5
Müstakriz Fonları	4	35	39	0.3	4	74	78	0.8
Diğer	18	409	427	3.3	2	362	364	3.7
Gerçeğe Uygun Değer Farkı K/Z Yansıtılan FY	0	0	0	0.0	0	0	0	0.0
Türev Finansal Yükümlülükler	0	0	0	0.0	0	0	0	0.0
Türev FY Gerçeğe Uygun Değer Farkı K/Z Yans. Kısmı	0	0	0	0.0	0	0	0	0.0
Türev FY Ger.Uyg.Değ.Farkı Diğ.Kaps.Gelire Yans. Kısmı	0	0	0	0.0	0	0	0	0.0
Factoring Yükümlülükleri	0	0	0	0.0	0	0	0	0.0
Kiralama İşlemlerinden Yükümlülükler (Net)	0	0	0	0.0	0	0	0	0.0
Karşılıklar	49	2	52	0.4	35	5	40	0.4
Genel Karşılıklar (TFRS 9 uygulamayan b.)	0	0	0	0.0	0	0	0	0.0
Yeniden Yapılanma Karşılığı	0	0	0	0.0	0	0	0	0.0
Çalışan Hakları Karşılığı	5	0	5	0.0	2	0	2	0.0
Sigorta Teknik Karşılıkları (Net)	0	0	0	0.0	0	0	0	0.0
Diğer Karşılıklar	44	2	46	0.4	33	5	38	0.4
Cari Vergi Borcu	47	0	47	0.4	32	0	32	0.3
Ertelenmiş Vergi Borcu	0	0	0	0.0	0	0	0	0.0
Satış Amaç.Elde Tut.ve Dur..Faal.İliş. DV Borçları (Net)	0	0	0	0.0	0	0	0	0.0
Satış Amaçlı	0	0	0	0.0	0	0	0	0.0
Durdurulan Faaliyetlere İlişkin	0	0	0	0.0	0	0	0	0.0
Sermaye Benzeri Borçlanma Araçları	0	882	882	6.8	0	736	736	7.4
Krediler	0	882	882	6.8	0	736	736	7.4
Diğer Borçlanma Araçları	0	0	0	0.0	0	0	0	0.0
Diğer Yükümlülükler	274	1,372	1,646	12.7	44	610	654	6.6
Özkaynaklar	1,774	1	1,775	13.7	1,327	2	1,328	13.4
Ödenmiş Sermaye	500	0	500	3.9	500	0	500	5.0
Sermaye Yedekleri	0	0	0	0.0	0	0	0	0.0
Hisse Senedi İhraç Primleri	0	0	0	0.0	0	0	0	0.0
Hisse Senedi İptal Kârları	0	0	0	0.0	0	0	0	0.0
Diğer Sermaye Yedekleri	0	0	0	0.0	0	0	0	0.0
K/Z'da Yen.Sınıf.mayacak Bir.Diğ.Kaps.Gel./Gid.	0	0	0	0.0	0	0	0	0.0
K/Z'da Yen.Sınıf.dırılacak Bir.Diğ.Kaps.Gel./Gid.	-13	1	-11	-0.1	-12	2	-11	-0.1
Kâr Yedekleri	824	0	824	6.4	314	0	314	3.2
Yasal Yedekler	42	0	42	0.3	16	0	16	0.2
Statü Yedekleri	0	0	0	0.0	0	0	0	0.0
Olağanüstü Yedekler	782	0	782	6.1	298	0	298	3.0
Diğer Kâr Yedekleri	0	0	0	0.0	0	0	0	0.0
Kâr veya Zarar	463	0	463	3.6	525	0	525	5.3
Geçmiş Yıllar Kâr veya Zararları	0	0	0	0.0	0	0	0	0.0
Dönem Net Kâr veya Zararı	463	0	463	3.6	525	0	525	5.3
Toplam Yükümlülükler	5,150	7,763	12,913	100.0	2,841	7,069	9,910	100.0

Pasha Yatırım Bankası A.Ş.

Bilanço Dışı Yükümlülükler

(Milyon TL)

	Aralık 2024			Aralık 2023		
	TP	YP	Toplam	TP	YP	Toplam
Garanti ve Kefaletler	703	616	1,319	512	641	1,152
Teminat Mektupları	701	450	1,151	509	287	796
Banka Kredileri	0	0	0	0	0	0
Akreditifler	0	22	22	0	43	43
Garanti Verilen Prefinansmanlar	0	0	0	0	0	0
Cirolar	0	0	0	0	0	0
Diğer Garanti ve Kefaletler	3	144	146	3	311	314
Taahhütler	0	4	4	170	178	348
Cayılamaz Taahhütler	0	4	4	170	178	348
Cayılabilir Taahhütler	0	0	0	0	0	0
Türev Finansal Araçlar	0	0	0	0	455	455
Riskten Korunma Amaçlı Türev Finansal Araçlar	0	0	0	0	0	0
Alım Satım Amaçlı İşlemler	0	0	0	0	455	455
Emanet ve Rehinli Kıymetler	6,959	6,732	13,691	3,501	5,772	9,274
Emanet Kıymetler	285	1,045	1,330	145	831	975
Rehinli Kıymetler	6,669	5,270	11,939	3,353	4,529	7,882
Kabul Edilen Avaller ve Kefaletler	5	417	422	3	413	417
Toplam Bilanço Dışı Hesaplar	7,663	7,352	15,014	4,183	7,046	11,229

Gelir ve Gider Kalemleri

(Milyon TL)

	Aralık 2024	Aralık 2023
Faiz Gelirleri	1,663	768
Kredilerden Alınan Faizler	1,167	530
Zorunlu Karşılıklardan Alınan Faizler	32	18
Bankalardan Alınan Faizler	39	13
Para Piyasası İşlemlerinden Alınan Faizler	3	3
Menkul Değerlerden Alınan Faizler	178	84
Diğer Faiz Gelirleri	244	120
Faiz Giderleri	1,113	432
Mevduata Verilen Faizler	0	0
Kullanılan Kredilere Verilen Faizler	676	258
Para Piyasası İşlemlerine Verilen Faizler	215	73
İhraç Edilen Menkul Kıymetlere Verilen Faizler	180	85
Diğer Faiz Giderleri	42	15
Net Faiz Geliri/Gideri	550	336
Net Ücret ve Komisyon Gelirleri/Giderleri	82	99
Alınan Ücret ve Komisyonlar	99	113
Verilen Ücret ve Komisyonlar (-)	17	14
Temettü Gelirleri	6	0
Ticari Kar/Zarar (Net)	164	84
Sermaye Piyasası İşlemleri Kâr/Zararı	-5	10
Türev Finansal İşlemlerden Kar/Zarar	5	3
Kambiyo İşlemleri Kâr/Zararı	164	71
Diğer Faaliyet Gelirleri	93	49
Faaliyet Brüt Karı	895	568
Beklenen Zarar Karşılıkları Giderleri (-) (TFRS 9 uygulayan b.)	59	46
Diğer Karşılık Giderleri (-) (TFRS 9 uygulayan b.)	0	0
Kredi Karşılıkları (-) (TFRS 9 uygulamayan b.)	0	0
Personel Giderleri (-)	216	110
Diğer Faaliyet Giderleri (-)	128	82
Net Faaliyet Karı/Zararı	492	331
Birleşme İşlemi Sonrası Gelir Olarak Kaydedilen Fazlalık Tutarı	0	0
Özkaynak Yöntemi Uygulanan Ortaklıklardan Kar/Zarar	0	0
Net Parasal Pozisyon Kar/Zararı	0	0
Sürdürülen Faaliyetler Vergi Öncesi Kar/Zarar	492	331
Sürdürülen Faaliyetler Vergi Karşılığı (±)	-29	194
Sürdürülen Faaliyetler Dönem Net Kar/Zararı	463	525
Durdurulan Faaliyetler Dönem Net Kar/Zararı	0	0
Net Dönem Karı / Zararı	463	525

Rasyolar

(%)

	Aralık 2024	Aralık 2023
Sermaye Yeterliliği		
Sermaye Yeterliliği Oranı	24.1	23.8
Özkaynaklar / Toplam Varlıklar	13.7	13.4
(Özkaynaklar - Duran Varlıklar) / Toplam Varlıklar	11.4	10.3
Net Bilanço Pozisyonu / Özkaynaklar	2.7	26.4
(Net Bilanço Pozisyonu + Net Nazım Hesap Pozisyonu) / Özkaynaklar	2.7	13.7
Bilanço Yapısı		
TP Varlıklar / Toplam Varlıklar	39.6	25.4
TP Yükümlülükler / Toplam Yükümlülükler	39.9	28.7
YP Varlıklar / YP Yükümlülükler	100.5	104.6
TP Mevduat / Toplam Mevduat	-	-
TP Krediler / Toplam Krediler	54.9	20.2
Toplam Mevduat / Toplam Varlıklar	0.0	0.0
Alınan Krediler / Toplam Varlıklar	42.4	47.6
Aktif Kalitesi		
Finansal Varlıklar (net) / Toplam Varlıklar	27.5	28.0
Toplam Krediler / Toplam Varlıklar	45.0	45.6
Toplam Krediler / Toplam Mevduat	-	-
Duran Varlıklar / Toplam Varlıklar	2.3	3.1
Tüketici Kredileri / Toplam Krediler	0.2	0.2
Likidite		
Likit Varlıklar / Toplam Varlıklar	24.8	25.6
Likit Varlıklar / Kısa Vadeli Yükümlülükler	64.2	71.4
TP Likit Varlıklar / Toplam Varlıklar	0.5	4.7
Karlılık		
Ortalama Aktif Karlılığı	4.2	6.5
Ortalama Özkaynak Karlılığı	28.7	50.8
Sürdürülen Faaliyeler Dönem Net Kar (Zarar) / Toplam Varlıklar	3.6	5.3
Gelir-Gider Yapısı		
Karşılık Sonrası Net Faiz Geliri / Toplam Varlıklar	3.8	2.9
Karşılık Sonrası Net Faiz Geliri / Faaliyet Brüt Karı	54.9	51.1
Faiz Dışı Gelirler (net) / Toplam Varlıklar	2.7	2.3
Diğer Faaliyet Giderleri / Toplam Varlıklar	1.0	0.8
Personel Giderleri / Diğer Faaliyet Giderleri	168.6	134.3
Faiz Dışı Gelirler (net) / Diğer Faaliyet Giderleri	269.2	284.1

Q Yatırım Bankası A.Ş.

Varlıklar

(Milyon TL)

	Aralık 2024			%	Aralık 2023			%
	TP	YP	Toplam	Dağ.	TP	YP	Toplam	Dağ.
Finansal Varlıklar (Net)	1,006	84	1,090	28.5	1,376	0	1,376	72.8
Nakit ve Nakit Benzerleri	671	84	755	19.7	996	0	996	52.7
Nakit Değerler ve Merkez Bankası	2	0	2	0.0	996	0	996	52.7
Bankalar	627	84	712	18.6	0	0	0	0.0
Para Piyasalarından Alacaklar	42	0	42	1.1	0	0	0	0.0
Beklenen Zarar Karşılıkları (-) (TFRS 9 uygulayan b.)	0	0	0	0.0	0	0	0	0.0
Gerçeğe Uygun Değer Farkı K/Z Yansıtılan FV	335	0	335	8.7	380	0	380	20.1
Devlet Borçlanma Senetleri	0	0	0	0.0	0	0	0	0.0
Sermayede Payı Temsil Eden Menkul Değerler	0	0	0	0.0	1	0	1	0.1
Diğer Finansal Varlıklar	335	0	335	8.7	379	0	379	20.1
Gerçeğe Uyg.D.Farkı Diğer Kaps. Gelire Yans. FV	0	0	0	0.0	0	0	0	0.0
Devlet Borçlanma Senetleri	0	0	0	0.0	0	0	0	0.0
Sermayede Payı Temsil Eden Menkul Değerler	0	0	0	0.0	0	0	0	0.0
Diğer Finansal Varlıklar	0	0	0	0.0	0	0	0	0.0
Türev Finansal Varlıklar	0	0	0	0.0	0	0	0	0.0
Türev FV Gerçeğe Uygun Değer Farkı K/Z Yan.Kısmı	0	0	0	0.0	0	0	0	0.0
Türev FV Ger.Uyg.D.Farkı Diğ.Kaps.Gel.Yans.Kısmı	0	0	0	0.0	0	0	0	0.0
İtfa Edilmiş Maliyeti ile Ölçülen FV (Net)	2,492	147	2,639	68.9	482	0	482	25.5
Krediler	2,411	147	2,558	66.8	482	0	482	25.5
Kiralama İşlemlerinden Alacaklar	80	0	80	2.1	0	0	0	0.0
Factoring Alacakları	0	0	0	0.0	0	0	0	0.0
İtfa Edilmiş Maliyeti ile Ölçülen Diğer FV	0	0	0	0.0	0	0	0	0.0
Devlet Borçlanma Senetleri	0	0	0	0.0	0	0	0	0.0
Diğer Finansal Varlıklar	0	0	0	0.0	0	0	0	0.0
Beklenen Zarar Karşılık. (-) (TFRS 9 uygulayan b.)	0	0	0	0.0	0	0	0	0.0
Donuk Alacaklar (TFRS 9 uygulamayan b.)	0	0	0	0.0	0	0	0	0.0
Özel Karşılıklar (-) (TFRS 9 uygulamayan b.)	0	0	0	0.0	0	0	0	0.0
Satış Amaç. Elde Tut. ve Dur. Faal. İliş.Dur.V. (Net)	0	0	0	0.0	0	0	0	0.0
Satış Amaçlı	0	0	0	0.0	0	0	0	0.0
Durdurulan Faaliyetlere İlişkin	0	0	0	0.0	0	0	0	0.0
Ortaklık Yatırımları	0	0	0	0.0	0	0	0	0.0
İştirakler (Net)	0	0	0	0.0	0	0	0	0.0
Özkaynak Yöntemine Göre Değerlenenler	0	0	0	0.0	0	0	0	0.0
Konsolide Edilmeyenler	0	0	0	0.0	0	0	0	0.0
Bağlı Ortaklıklar (Net)	0	0	0	0.0	0	0	0	0.0
Konsolide Edilmeyen Mali Ortaklıklar	0	0	0	0.0	0	0	0	0.0
Konsolide Edilmeyen Mali Olmayan Ortaklıklar	0	0	0	0.0	0	0	0	0.0
Birlikte Kontrol Edilen Ortaklıklar (iş ortak.)(Net)	0	0	0	0.0	0	0	0	0.0
Özkaynak Yöntemine Göre Değerlenenler	0	0	0	0.0	0	0	0	0.0
Konsolide Edilmeyenler	0	0	0	0.0	0	0	0	0.0
Maddi Duran Varlıklar (Net)	30	0	30	0.8	9	0	9	0.5
Maddi Olmayan Duran Varlıklar (Net)	2	0	2	0.1	3	0	3	0.1
Şerefiye	0	0	0	0.0	0	0	0	0.0
Diğer	2	0	2	0.1	3	0	3	0.1
Yatırım Amaçlı Gayrimenkuller (Net)	0	0	0	0.0	0	0	0	0.0
Cari Vergi Varlığı	39	0	39	1.0	0	0	0	0.0
Ertelenmiş Vergi Varlığı	14	0	14	0.4	0	0	0	0.0
Diğer Aktifler	16	1	16	0.4	19	0	20	1.0
Toplam Varlıklar	3,599	232	3,831	100.0	1,889	0	1,890	100.0

Yükümlülükler

(Milyon TL)

	Aralık 2024			%	Aralık 2023			%
	TP	YP	Toplam	Dağ.	TP	YP	Toplam	Dağ.
Mevduat	0	0	0	0.0	0	0	0	0.0
Alınan Krediler	151	0	151	3.9	0	0	0	0.0
Para Piyasalarına Borçlar	308	0	308	8.0	0	0	0	0.0
İhraç Edilen Menkul Kıymetler (Net)	425	0	425	11.1	0	0	0	0.0
Bonolar	425	0	425	11.1	0	0	0	0.0
Varlığa Dayalı Menkul Kıymetler	0	0	0	0.0	0	0	0	0.0
Tahviller	0	0	0	0.0	0	0	0	0.0
Fonlar	1,802	222	2,024	52.8	1,197	0	1,197	63.3
Müstakriz Fonları	1,752	0	1,752	45.7	100	0	100	5.3
Diğer	50	222	272	7.1	1,097	0	1,097	58.1
Gerçeğe Uygun Değer Farkı K/Z Yansıtılan FY	0	0	0	0.0	0	0	0	0.0
Türev Finansal Yükümlülükler	0	0	0	0.0	0	0	0	0.0
Türev FY Gerçeğe Uygun Değer Farkı K/Z Yans. Kısmı	0	0	0	0.0	0	0	0	0.0
Türev FY Ger.Uyg.Değ.Farkı Diğ.Kaps.Gelire Yans. Kısmı	0	0	0	0.0	0	0	0	0.0
Factoring Yükümlülükleri	0	0	0	0.0	0	0	0	0.0
Kiralama İşlemlerinden Yükümlülükler (Net)	18	0	18	0.5	7	0	7	0.4
Karşılıklar	49	1	50	1.3	8	0	8	0.4
Genel Karşılıklar (TFRS 9 uygulamayan b.)	45	1	46	1.2	7	0	7	0.4
Yeniden Yapılanma Karşılığı	0	0	0	0.0	0	0	0	0.0
Çalışan Hakları Karşılığı	4	0	4	0.1	1	0	1	0.0
Sigorta Teknik Karşılıkları (Net)	0	0	0	0.0	0	0	0	0.0
Diğer Karşılıklar	0	0	0	0.0	0	0	0	0.0
Cari Vergi Borcu	28	0	28	0.7	19	0	19	1.0
Ertelenmiş Vergi Borcu	0	0	0	0.0	1	0	1	0.0
Satış Amaç.Elde Tut.ve Dur..Faal.İliş. DV Borçları (Net)	0	0	0	0.0	0	0	0	0.0
Satış Amaçlı	0	0	0	0.0	0	0	0	0.0
Durdurulan Faaliyetlere İlişkin	0	0	0	0.0	0	0	0	0.0
Sermaye Benzeri Borçlanma Araçları	0	0	0	0.0	0	0	0	0.0
Krediler	0	0	0	0.0	0	0	0	0.0
Diğer Borçlanma Araçları	0	0	0	0.0	0	0	0	0.0
Diğer Yükümlülükler	31	0	31	0.8	7	2	9	0.5
Özkaynaklar	796	0	796	20.8	649	0	649	34.4
Ödenmiş Sermaye	600	0	600	15.7	500	0	500	26.5
Sermaye Yedekleri	0	0	0	0.0	0	0	0	0.0
Hisse Senedi İhraç Primleri	0	0	0	0.0	0	0	0	0.0
Hisse Senedi İptal Kârları	0	0	0	0.0	0	0	0	0.0
Diğer Sermaye Yedekleri	0	0	0	0.0	0	0	0	0.0
K/Z'da Yen.Sınıf.mayacak Bir.Diğ.Kaps.Gel./Gid.	-1	0	-1	0.0	0	0	0	0.0
K/Z'da Yen.Sınıf.dırılacak Bir.Diğ.Kaps.Gel./Gid.	0	0	0	0.0	0	0	0	0.0
Kâr Yedekleri	8	0	8	0.2	0	0	0	0.0
Yasal Yedekler	8	0	8	0.2	0	0	0	0.0
Statü Yedekleri	0	0	0	0.0	0	0	0	0.0
Olağanüstü Yedekler	0	0	0	0.0	0	0	0	0.0
Diğer Kâr Yedekleri	0	0	0	0.0	0	0	0	0.0
Kâr veya Zarar	189	0	189	4.9	149	0	149	7.9
Geçmiş Yıllar Kâr veya Zararları	142	0	142	3.7	-1	0	-1	-0.1
Dönem Net Kâr veya Zararı	47	0	47	1.2	151	0	151	8.0
Toplam Yükümlülükler	3,608	223	3,831	100.0	1,888	2	1,890	100.0

Q Yatırım Bankası A.Ş.

Bilanço Dışı Yükümlülükler

(Milyon TL)

	Aralık 2024			Aralık 2023		
	TP	YP	Toplam	TP	YP	Toplam
Garanti ve Kefaletler	565	85	650	11	0	11
Teminat Mektupları	565	85	650	11	0	11
Banka Kredileri	0	0	0	0	0	0
Akreditifler	0	0	0	0	0	0
Garanti Verilen Prefinansmanlar	0	0	0	0	0	0
Cirolar	0	0	0	0	0	0
Diğer Garanti ve Kefaletler	0	0	0	0	0	0
Taahhütler	256	0	256	0	0	0
Cayılamaz Taahhütler	256	0	256	0	0	0
Cayılabilir Taahhütler	0	0	0	0	0	0
Türev Finansal Araçlar	0	0	0	0	0	0
Riskten Korunma Amaçlı Türev Finansal Araçlar	0	0	0	0	0	0
Alım Satım Amaçlı İşlemler	0	0	0	0	0	0
Emanet ve Rehinli Kıymetler	53,840	1,264	55,104	1,287	0	1,287
Emanet Kıymetler	422	0	422	0	0	0
Rehinli Kıymetler	53,418	1,264	54,682	1,287	0	1,287
Kabul Edilen Avaller ve Kefaletler	0	0	0	0	0	0
Toplam Bilanço Dışı Hesaplar	54,661	1,349	56,010	1,298	0	1,298

Gelir ve Gider Kalemleri

(Milyon TL)

	Aralık 2024	Aralık 2023
Faiz Gelirleri	1,124	42
Kredilerden Alınan Faizler	692	19
Zorunlu Karşılıklardan Alınan Faizler	0	0
Bankalardan Alınan Faizler	219	23
Para Piyasası İşlemlerinden Alınan Faizler	58	0
Menkul Değerlerden Alınan Faizler	153	0
Diğer Faiz Gelirleri	3	0
Faiz Giderleri	705	1
Mevduata Verilen Faizler	0	0
Kullanılan Kredilere Verilen Faizler	7	0
Para Piyasası İşlemlerine Verilen Faizler	101	0
İhraç Edilen Menkul Kıymetlere Verilen Faizler	25	0
Diğer Faiz Giderleri	571	1
Net Faiz Geliri/Gideri	419	41
Net Ücret ve Komisyon Gelirleri/Giderleri	16	-11
Alınan Ücret ve Komisyonlar	23	0
Verilen Ücret ve Komisyonlar (-)	8	11
Temettü Gelirleri	0	0
Ticari Kar/Zarar (Net)	-119	240
Sermaye Piyasası İşlemleri Kâr/Zararı	-120	241
Türev Finansal İşlemlerden Kar/Zarar	0	0
Kambiyo İşlemleri Kâr/Zararı	1	-1
Diğer Faaliyet Gelirleri	24	1
Faaliyet Brüt Karı	340	270
Beklenen Zarar Karşılıkları Giderleri (-) (TFRS 9 uygulayan b.)	0	0
Diğer Karşılık Giderleri (-) (TFRS 9 uygulayan b.)	0	0
Kredi Karşılıkları (-) (TFRS 9 uygulamayan b.)	47	8
Personel Giderleri (-)	96	33
Diğer Faaliyet Giderleri (-)	162	62
Net Faaliyet Karı/Zararı	35	167
Birleşme İşlemi Sonrası Gelir Olarak Kaydedilen Fazlalık Tutarı	0	0
Özkaynak Yöntemi Uygulanan Ortaklıklardan Kar/Zarar	0	0
Net Parasal Pozisyon Kar/Zararı	0	0
Sürdürülen Faaliyetler Vergi Öncesi Kar/Zarar	35	167
Sürdürülen Faaliyetler Vergi Karşılığı (±)	12	-17
Sürdürülen Faaliyetler Dönem Net Kar/Zararı	47	151
Durdurulan Faaliyetler Dönem Net Kar/Zararı	0	0
Net Dönem Karı / Zararı	47	151

Rasyolar

(%)

	Aralık 2024	Aralık 2023
Sermaye Yeterliliği		
Sermaye Yeterliliği Oranı	21.1	92.3
Özkaynaklar / Toplam Varlıklar	20.8	34.4
(Özkaynaklar - Duran Varlıklar) / Toplam Varlıklar	19.9	33.7
Net Bilanço Pozisyonu / Özkaynaklar	1.1	-0.2
(Net Bilanço Pozisyonu + Net Nazım Hesap Pozisyonu) / Özkaynaklar	1.1	-0.2
Bilanço Yapısı		
TP Varlıklar / Toplam Varlıklar	93.9	100.0
TP Yükümlülükler / Toplam Yükümlülükler	94.2	99.9
YP Varlıklar / YP Yükümlülükler	103.9	27.1
TP Mevduat / Toplam Mevduat	-	-
TP Krediler / Toplam Krediler	94.3	100.0
Toplam Mevduat / Toplam Varlıklar	0.0	0.0
Alınan Krediler / Toplam Varlıklar	3.9	0.0
Aktif Kalitesi		
Finansal Varlıklar (net) / Toplam Varlıklar	28.5	72.8
Toplam Krediler / Toplam Varlıklar	66.8	25.5
Toplam Krediler / Toplam Mevduat	-	-
Duran Varlıklar / Toplam Varlıklar	0.8	0.6
Tüketici Kredileri / Toplam Krediler	0.0	0.0
Likidite		
Likit Varlıklar / Toplam Varlıklar	19.7	52.7
Likit Varlıklar / Kısa Vadeli Yükümlülükler	37.0	109.6
TP Likit Varlıklar / Toplam Varlıklar	17.5	52.7
Karlılık		
Ortalama Aktif Karlılığı	1.5	31.9
Ortalama Özkaynak Karlılığı	6.1	92.7
Sürdürülen Faaliyeler Dönem Net Kar (Zarar) / Toplam Varlıklar	1.2	8.0
Gelir-Gider Yapısı		
Karşılık Sonrası Net Faiz Geliri / Toplam Varlıklar	9.7	1.7
Karşılık Sonrası Net Faiz Geliri / Faaliyet Brüt Karı	109.3	12.1
Faiz Dışı Gelirler (net) / Toplam Varlıklar	-2.1	12.2
Diğer Faaliyet Giderleri / Toplam Varlıklar	4.2	3.3
Personel Giderleri / Diğer Faaliyet Giderleri	59.1	53.4
Faiz Dışı Gelirler (net) / Diğer Faaliyet Giderleri	-48.5	369.2

Standard Chartered Yatırım Bankası Türk A.Ş.

Varlıklar

(Milyon TL)

	Aralık 2024			%	Aralık 2023			%
	TP	YP	Toplam	Dağ.	TP	YP	Toplam	Dağ.
Finansal Varlıklar (Net)	667	75	742	77.6	329	13	342	60.4
Nakit ve Nakit Benzerleri	667	75	742	77.6	329	13	342	60.4
Nakit Değerler ve Merkez Bankası	0	0	0	0.0	0	12	13	2.2
Bankalar	574	75	649	67.8	1	0	1	0.2
Para Piyasalarından Alacaklar	93	0	93	9.8	328	0	328	57.9
Beklenen Zarar Karşılıkları (-) (TFRS 9 uygulayan b.)	0	0	0	0.0	0	0	0	0.0
Gerçeğe Uygun Değer Farkı K/Z Yansıtılan FV	0	0	0	0.0	0	0	0	0.0
Devlet Borçlanma Senetleri	0	0	0	0.0	0	0	0	0.0
Sermayede Payı Temsil Eden Menkul Değerler	0	0	0	0.0	0	0	0	0.0
Diğer Finansal Varlıklar	0	0	0	0.0	0	0	0	0.0
Gerçeğe Uyg.D.Farkı Diğer Kaps. Gelire Yans. FV	0	0	0	0.0	0	0	0	0.0
Devlet Borçlanma Senetleri	0	0	0	0.0	0	0	0	0.0
Sermayede Payı Temsil Eden Menkul Değerler	0	0	0	0.0	0	0	0	0.0
Diğer Finansal Varlıklar	0	0	0	0.0	0	0	0	0.0
Türev Finansal Varlıklar	0	0	0	0.0	0	0	0	0.0
Türev FV Gerçeğe Uygun Değer Farkı K/Z Yan.Kısmı	0	0	0	0.0	0	0	0	0.0
Türev FV Ger.Uyg.D.Farkı Diğ.Kaps.Gel.Yans.Kısmı	0	0	0	0.0	0	0	0	0.0
İtfa Edilmiş Maliyeti ile Ölçülen FV (Net)	0	0	0	0.0	0	0	0	0.0
Krediler	0	0	0	0.0	0	0	0	0.0
Kiralama İşlemlerinden Alacaklar	0	0	0	0.0	0	0	0	0.0
Factoring Alacakları	0	0	0	0.0	0	0	0	0.0
İtfa Edilmiş Maliyeti ile Ölçülen Diğer FV	0	0	0	0.0	0	0	0	0.0
Devlet Borçlanma Senetleri	0	0	0	0.0	0	0	0	0.0
Diğer Finansal Varlıklar	0	0	0	0.0	0	0	0	0.0
Beklenen Zarar Karşılık. (-) (TFRS 9 uygulayan b.)	0	0	0	0.0	0	0	0	0.0
Donuk Alacaklar (TFRS 9 uygulamayan b.)	0	0	0	0.0	0	0	0	0.0
Özel Karşılıklar (-) (TFRS 9 uygulamayan b.)	0	0	0	0.0	0	0	0	0.0
Satış Amaç. Elde Tut. ve Dur. Faal. İliş.Dur.V. (Net)	0	0	0	0.0	0	0	0	0.0
Satış Amaçlı	0	0	0	0.0	0	0	0	0.0
Durdurulan Faaliyetlere İlişkin	0	0	0	0.0	0	0	0	0.0
Ortaklık Yatırımları	0	0	0	0.0	0	0	0	0.0
İştirakler (Net)	0	0	0	0.0	0	0	0	0.0
Özkaynak Yöntemine Göre Değerlenenler	0	0	0	0.0	0	0	0	0.0
Konsolide Edilmeyenler	0	0	0	0.0	0	0	0	0.0
Bağlı Ortaklıklar (Net)	0	0	0	0.0	0	0	0	0.0
Konsolide Edilmeyen Mali Ortaklıklar	0	0	0	0.0	0	0	0	0.0
Konsolide Edilmeyen Mali Olmayan Ortaklıklar	0	0	0	0.0	0	0	0	0.0
Birlikte Kontrol Edilen Ortaklıklar (iş ortak.)(Net)	0	0	0	0.0	0	0	0	0.0
Özkaynak Yöntemine Göre Değerlenenler	0	0	0	0.0	0	0	0	0.0
Konsolide Edilmeyenler	0	0	0	0.0	0	0	0	0.0
Maddi Duran Varlıklar (Net)	143	0	143	14.9	107	0	107	18.8
Maddi Olmayan Duran Varlıklar (Net)	0	0	0	0.0	0	0	0	0.0
Şerefiye	0	0	0	0.0	0	0	0	0.0
Diğer	0	0	0	0.0	0	0	0	0.0
Yatırım Amaçlı Gayrimenkuller (Net)	0	0	0	0.0	0	0	0	0.0
Cari Vergi Varlığı	0	0	0	0.0	4	0	4	0.7
Ertelenmiş Vergi Varlığı	0	0	0	0.0	0	0	0	0.0
Diğer Aktifler	3	67	71	7.4	11	102	114	20.1
Toplam Varlıklar	814	142	956	100.0	451	115	566	100.0

Yükümlülükler

(Milyon TL)

	Aralık 2024			%	Aralık 2023			%
	TP	YP	Toplam	Dağ.	TP	YP	Toplam	Dağ.
Mevduat	0	0	0	0.0	0	0	0	0.0
Alınan Krediler	0	88	88	9.2	0	0	0	0.0
Para Piyasalarına Borçlar	0	0	0	0.0	0	0	0	0.0
İhraç Edilen Menkul Kıymetler (Net)	0	0	0	0.0	0	0	0	0.0
Bonolar	0	0	0	0.0	0	0	0	0.0
Varlığa Dayalı Menkul Kıymetler	0	0	0	0.0	0	0	0	0.0
Tahviller	0	0	0	0.0	0	0	0	0.0
Fonlar	0	0	0	0.0	0	0	0	0.0
Müstakriz Fonları	0	0	0	0.0	0	0	0	0.0
Diğer	0	0	0	0.0	0	0	0	0.0
Gerçeğe Uygun Değer Farkı K/Z Yansıtılan FY	0	0	0	0.0	0	0	0	0.0
Türev Finansal Yükümlülükler	0	0	0	0.0	0	0	0	0.0
Türev FY Gerçeğe Uygun Değer Farkı K/Z Yans. Kısmı	0	0	0	0.0	0	0	0	0.0
Türev FY Ger.Uyg.Değ.Farkı Diğ.Kaps.Gelire Yans. Kısmı	0	0	0	0.0	0	0	0	0.0
Factoring Yükümlülükleri	0	0	0	0.0	0	0	0	0.0
Kiralama İşlemlerinden Yükümlülükler (Net)	0	0	0	0.0	0	0	0	0.0
Karşılıklar	58	1	59	6.2	37	3	40	7.1
Genel Karşılıklar (TFRS 9 uygulamayan b.)	11	0	11	1.1	2	0	2	0.3
Yeniden Yapılanma Karşılığı	0	0	0	0.0	0	0	0	0.0
Çalışan Hakları Karşılığı	47	1	48	5.1	36	3	39	6.8
Sigorta Teknik Karşılıkları (Net)	0	0	0	0.0	0	0	0	0.0
Diğer Karşılıklar	0	0	0	0.0	0	0	0	0.0
Cari Vergi Borcu	43	0	43	4.4	15	0	15	2.6
Ertelenmiş Vergi Borcu	8	0	8	0.8	5	0	5	0.8
Satış Amaç.Elde Tut.ve Dur..Faal.İliş. DV Borçları (Net)	0	0	0	0.0	0	0	0	0.0
Satış Amaçlı	0	0	0	0.0	0	0	0	0.0
Durdurulan Faaliyetlere İlişkin	0	0	0	0.0	0	0	0	0.0
Sermaye Benzeri Borçlanma Araçları	0	0	0	0.0	0	0	0	0.0
Krediler	0	0	0	0.0	0	0	0	0.0
Diğer Borçlanma Araçları	0	0	0	0.0	0	0	0	0.0
Diğer Yükümlülükler	0	34	34	3.6	1	129	131	23.1
Özkaynaklar	724	0	724	75.8	376	0	376	66.4
Ödenmiş Sermaye	40	0	40	4.2	40	0	40	7.1
Sermaye Yedekleri	6	0	6	0.6	6	0	6	1.0
Hisse Senedi İhraç Primleri	0	0	0	0.0	0	0	0	0.0
Hisse Senedi İptal Kârları	0	0	0	0.0	0	0	0	0.0
Diğer Sermaye Yedekleri	6	0	6	0.6	6	0	6	1.0
K/Z'da Yen.Sınıf.mayacak Bir.Diğ.Kaps.Gel./Gid.	91	0	91	9.5	65	0	65	11.5
K/Z'da Yen.Sınıf.dırılacak Bir.Diğ.Kaps.Gel./Gid.	0	0	0	0.0	0	0	0	0.0
Kâr Yedekleri	53	0	53	5.5	52	0	52	9.1
Yasal Yedekler	9	0	9	1.0	9	0	9	1.7
Statü Yedekleri	0	0	0	0.0	0	0	0	0.0
Olağanüstü Yedekler	43	0	43	4.5	42	0	42	7.5
Diğer Kâr Yedekleri	0	0	0	0.0	0	0	0	0.0
Kâr veya Zarar	535	0	535	56.0	213	0	213	37.6
Geçmiş Yıllar Kâr veya Zararları	200	0	200	21.0	128	0	128	22.7
Dönem Net Kâr veya Zararı	335	0	335	35.0	85	0	85	15.0
Toplam Yükümlülükler	832	124	956	100.0	434	132	566	100.0

Standard Chartered Yatırım Bankası Türk A.Ş.

Bilanço Dışı Yükümlülükler

(Milyon TL)

	Aralık 2024			Aralık 2023		
	TP	YP	Toplam	TP	YP	Toplam
Garanti ve Kefaletler	0	0	0	0	0	0
Teminat Mektupları	0	0	0	0	0	0
Banka Kredileri	0	0	0	0	0	0
Akreditifler	0	0	0	0	0	0
Garanti Verilen Prefinansmanlar	0	0	0	0	0	0
Cirolar	0	0	0	0	0	0
Diğer Garanti ve Kefaletler	0	0	0	0	0	0
Taahhütler	0	0	0	0	0	0
Cayılmaz Taahhütler	0	0	0	0	0	0
Cayılabilir Taahhütler	0	0	0	0	0	0
Türev Finansal Araçlar	0	0	0	0	0	0
Riskten Korunma Amaçlı Türev Finansal Araçlar	0	0	0	0	0	0
Alım Satım Amaçlı İşlemler	0	0	0	0	0	0
Emanet ve Rehinli Kıymetler	0	0	0	0	0	0
Emanet Kıymetler	0	0	0	0	0	0
Rehinli Kıymetler	0	0	0	0	0	0
Kabul Edilen Avaller ve Kefaletler	0	0	0	0	0	0
Toplam Bilanço Dışı Hesaplar	0	0	0	0	0	0

Gelir ve Gider Kalemleri

(Milyon TL)

	Aralık 2024	Aralık 2023
Faiz Gelirleri	211	59
Kredilerden Alınan Faizler	0	0
Zorunlu Karşılıklardan Alınan Faizler	0	0
Bankalardan Alınan Faizler	116	20
Para Piyasası İşlemlerinden Alınan Faizler	95	39
Menkul Değerlerden Alınan Faizler	0	0
Diğer Faiz Gelirleri	0	0
Faiz Giderleri	3	3
Mevduata Verilen Faizler	0	0
Kullanılan Kredilere Verilen Faizler	3	0
Para Piyasası İşlemlerine Verilen Faizler	0	0
İhraç Edilen Menkul Kıymetlere Verilen Faizler	0	0
Diğer Faiz Giderleri	0	3
Net Faiz Geliri/Gideri	208	56
Net Ücret ve Komisyon Gelirleri/Giderleri	493	200
Alınan Ücret ve Komisyonlar	495	325
Verilen Ücret ve Komisyonlar (-)	1	125
Temettü Gelirleri	1	0
Ticari Kar/Zarar (Net)	0	22
Sermaye Piyasası İşlemleri Kâr/Zararı	0	0
Türev Finansal İşlemlerden Kar/Zarar	0	0
Kambiyo İşlemleri Kâr/Zararı	0	22
Diğer Faaliyet Gelirleri	16	5
Faaliyet Brüt Karı	717	283
Beklenen Zarar Karşılıkları Giderleri (-) (TFRS 9 uygulayan b.)	0	0
Diğer Karşılık Giderleri (-) (TFRS 9 uygulayan b.)	0	0
Kredi Karşılıkları (-) (TFRS 9 uygulamayan b.)	12	1
Personel Giderleri (-)	89	60
Diğer Faaliyet Giderleri (-)	143	119
Net Faaliyet Karı/Zararı	473	104
Birleşme İşlemi Sonrası Gelir Olarak Kaydedilen Fazlalık Tutarı	0	0
Özkaynak Yöntemi Uygulanan Ortaklıklardan Kar/Zarar	0	0
Net Parasal Pozisyon Kar/Zararı	0	0
Sürdürülen Faaliyetler Vergi Öncesi Kar/Zarar	473	104
Sürdürülen Faaliyetler Vergi Karşılığı (±)	-138	-19
Sürdürülen Faaliyetler Dönem Net Kar/Zararı	335	85
Durdurulan Faaliyetler Dönem Net Kar/Zararı	0	0
Net Dönem Karı / Zararı	335	85

Rasyolar

(%)

	Aralık 2024	Aralık 2023
Sermaye Yeterliliği		
Sermaye Yeterliliği Oranı	89.1	73.1
Özkaynaklar / Toplam Varlıklar	75.8	66.4
(Özkaynaklar - Duran Varlıklar) / Toplam Varlıklar	60.8	47.5
Net Bilanço Pozisyonu / Özkaynaklar	2.6	-4.7
(Net Bilanço Pozisyonu + Net Nazım Hesap Pozisyonu) / Özkaynaklar	2.6	-4.7
Bilanço Yapısı		
TP Varlıklar / Toplam Varlıklar	85.1	79.7
TP Yükümlülükler / Toplam Yükümlülükler	87.1	76.6
YP Varlıklar / YP Yükümlülükler	115.3	86.8
TP Mevduat / Toplam Mevduat	-	-
TP Krediler / Toplam Krediler	-	-
Toplam Mevduat / Toplam Varlıklar	0.0	0.0
Alınan Krediler / Toplam Varlıklar	9.2	0.0
Aktif Kalitesi		
Finansal Varlıklar (net) / Toplam Varlıklar	77.6	60.4
Toplam Krediler / Toplam Varlıklar	0.0	0.0
Toplam Krediler / Toplam Mevduat	-	-
Duran Varlıklar / Toplam Varlıklar	15.0	18.9
Tüketici Kredileri / Toplam Krediler	-	-
Likidite		
Likit Varlıklar / Toplam Varlıklar	77.6	60.4
Likit Varlıklar / Kısa Vadeli Yükümlülükler	6,998.9	620.1
TP Likit Varlıklar / Toplam Varlıklar	69.8	58.2
Karlılık		
Ortalama Aktif Karlılığı	43.2	16.8
Ortalama Özkaynak Karlılığı	58.3	25.2
Sürdürülen Faaliyeler Dönem Net Kar (Zarar) / Toplam Varlıklar	35.0	15.0
Gelir-Gider Yapısı		
Karşılık Sonrası Net Faiz Geliri / Toplam Varlıklar	20.5	9.8
Karşılık Sonrası Net Faiz Geliri / Faaliyet Brüt Karı	27.4	19.6
Faiz Dışı Gelirler (net) / Toplam Varlıklar	53.3	40.1
Diğer Faaliyet Giderleri / Toplam Varlıklar	15.0	21.0
Personel Giderleri / Diğer Faaliyet Giderleri	62.5	50.7
Faiz Dışı Gelirler (net) / Diğer Faaliyet Giderleri	355.8	191.2

Tera Yatırım Bankası A.Ş.

Varlıklar

(Milyon TL)

	Aralık 2024			%	Aralık 2023			%
	TP	YP	Toplam	Dağ.	TP	YP	Toplam	Dağ.
Finansal Varlıklar (Net)	67	138	205	7.8	203	7	210	38.2
Nakit ve Nakit Benzerleri	5	137	142	5.4	194	7	202	36.6
Nakit Değerler ve Merkez Bankası	4	128	131	5.0	38	0	38	6.8
Bankalar	2	9	10	0.4	0	0	0	0.1
Para Piyasalarından Alacaklar	0	0	0	0.0	156	7	164	29.7
Beklenen Zarar Karşılıkları (-) (TFRS 9 uygulayan b.)	0	0	0	0.0	0	0	0	0.0
Gerçeğe Uygun Değer Farkı K/Z Yansıtılan FV	0	0	0	0.0	0	0	0	0.0
Devlet Borçlanma Senetleri	0	0	0	0.0	0	0	0	0.0
Sermayede Payı Temsil Eden Menkul Değerler	0	0	0	0.0	0	0	0	0.0
Diğer Finansal Varlıklar	0	0	0	0.0	0	0	0	0.0
Gerçeğe Uyg.D.Farkı Diğer Kaps. Gelire Yans. FV	62	0	62	2.3	9	0	9	1.6
Devlet Borçlanma Senetleri	13	0	13	0.5	0	0	0	0.0
Sermayede Payı Temsil Eden Menkul Değerler	0	0	0	0.0	0	0	0	0.0
Diğer Finansal Varlıklar	49	0	49	1.9	9	0	9	1.6
Türev Finansal Varlıklar	0	1	1	0.1	0	0	0	0.0
Türev FV Gerçeğe Uygun Değer Farkı K/Z Yan.Kısmı	0	1	1	0.1	0	0	0	0.0
Türev FV Ger.Uyg.D.Farkı Diğ.Kaps.Gel.Yans.Kısmı	0	0	0	0.0	0	0	0	0.0
İtfa Edilmiş Maliyeti ile Ölçülen FV (Net)	2,037	275	2,312	87.8	298	0	298	54.2
Krediler	2,037	275	2,312	87.8	298	0	298	54.2
Kiralama İşlemlerinden Alacaklar	0	0	0	0.0	0	0	0	0.0
Factoring Alacakları	0	0	0	0.0	0	0	0	0.0
İtfa Edilmiş Maliyeti ile Ölçülen Diğer FV	0	0	0	0.0	0	0	0	0.0
Devlet Borçlanma Senetleri	0	0	0	0.0	0	0	0	0.0
Diğer Finansal Varlıklar	0	0	0	0.0	0	0	0	0.0
Beklenen Zarar Karşılık. (-) (TFRS 9 uygulayan b.)	0	0	0	0.0	0	0	0	0.0
Donuk Alacaklar (TFRS 9 uygulamayan b.)	0	0	0	0.0	0	0	0	0.0
Özel Karşılıklar (-) (TFRS 9 uygulamayan b.)	0	0	0	0.0	0	0	0	0.0
Satış Amaç. Elde Tut. ve Dur. Faal. İliş.Dur.V. (Net)	0	0	0	0.0	0	0	0	0.0
Satış Amaçlı	0	0	0	0.0	0	0	0	0.0
Durdurulan Faaliyetlere İlişkin	0	0	0	0.0	0	0	0	0.0
Ortaklık Yatırımları	0	0	0	0.0	0	0	0	0.0
İştirakler (Net)	0	0	0	0.0	0	0	0	0.0
Özkaynak Yöntemine Göre Değerlenenler	0	0	0	0.0	0	0	0	0.0
Konsolide Edilmeyenler	0	0	0	0.0	0	0	0	0.0
Bağlı Ortaklıklar (Net)	0	0	0	0.0	0	0	0	0.0
Konsolide Edilmeyen Mali Ortaklıklar	0	0	0	0.0	0	0	0	0.0
Konsolide Edilmeyen Mali Olmayan Ortaklıklar	0	0	0	0.0	0	0	0	0.0
Birlikte Kontrol Edilen Ortaklıklar (iş ortak.)(Net)	0	0	0	0.0	0	0	0	0.0
Özkaynak Yöntemine Göre Değerlenenler	0	0	0	0.0	0	0	0	0.0
Konsolide Edilmeyenler	0	0	0	0.0	0	0	0	0.0
Maddi Duran Varlıklar (Net)	15	0	15	0.6	10	0	10	1.8
Maddi Olmayan Duran Varlıklar (Net)	52	0	52	2.0	18	0	18	3.3
Şerefiye	0	0	0	0.0	0	0	0	0.0
Diğer	52	0	52	2.0	18	0	18	3.3
Yatırım Amaçlı Gayrimenkuller (Net)	0	0	0	0.0	0	0	0	0.0
Cari Vergi Varlığı	0	0	0	0.0	0	0	0	0.0
Ertelenmiş Vergi Varlığı	0	0	0	0.0	0	0	0	0.0
Diğer Aktifler	46	4	50	1.9	14	0	14	2.6
Toplam Varlıklar	2,217	416	2,633	100.0	544	7	551	100.0

Yükümlülükler

(Milyon TL)

	Aralık 2024			%	Aralık 2023			%
	TP	YP	Toplam	Dağ.	TP	YP	Toplam	Dağ.
Mevduat	0	0	0	0.0	0	0	0	0.0
Alınan Krediler	438	228	666	25.3	0	0	0	0.0
Para Piyasalarına Borçlar	0	0	0	0.0	0	0	0	0.0
İhraç Edilen Menkul Kıymetler (Net)	476	0	476	18.1	0	0	0	0.0
Bonolar	476	0	476	18.1	0	0	0	0.0
Varlığa Dayalı Menkul Kıymetler	0	0	0	0.0	0	0	0	0.0
Tahviller	0	0	0	0.0	0	0	0	0.0
Fonlar	363	347	710	27.0	5	0	5	0.8
Müstakriz Fonları	359	347	706	26.8	0	0	0	0.0
Diğer	5	0	5	0.2	5	0	5	0.8
Gerçeğe Uygun Değer Farkı K/Z Yansıtılan FY	0	0	0	0.0	0	0	0	0.0
Türev Finansal Yükümlülükler	1	0	1	0.0	0	0	0	0.0
Türev FY Gerçeğe Uygun Değer Farkı K/Z Yans. Kısmı	1	0	1	0.0	0	0	0	0.0
Türev FY Ger.Uyg.Değ.Farkı Diğ.Kaps.Gelire Yans. Kısmı	0	0	0	0.0	0	0	0	0.0
Factoring Yükümlülükleri	0	0	0	0.0	0	0	0	0.0
Kiralama İşlemlerinden Yükümlülükler (Net)	9	0	9	0.3	6	0	6	1.1
Karşılıklar	81	0	81	3.1	8	0	8	1.5
Genel Karşılıklar (TFRS 9 uygulamayan b.)	64	0	64	2.4	8	0	8	1.4
Yeniden Yapılanma Karşılığı	0	0	0	0.0	0	0	0	0.0
Çalışan Hakları Karşılığı	1	0	1	0.0	0	0	0	0.1
Sigorta Teknik Karşılıkları (Net)	0	0	0	0.0	0	0	0	0.0
Diğer Karşılıklar	16	0	16	0.6	0	0	0	0.0
Cari Vergi Borcu	5	0	5	0.2	6	0	6	1.1
Ertelenmiş Vergi Borcu	0	0	0	0.0	0	0	0	0.0
Satış Amaç.Elde Tut.ve Dur..Faal.İliş. DV Borçları (Net)	0	0	0	0.0	0	0	0	0.0
Satış Amaçlı	0	0	0	0.0	0	0	0	0.0
Durdurulan Faaliyetlere İlişkin	0	0	0	0.0	0	0	0	0.0
Sermaye Benzeri Borçlanma Araçları	0	0	0	0.0	0	0	0	0.0
Krediler	0	0	0	0.0	0	0	0	0.0
Diğer Borçlanma Araçları	0	0	0	0.0	0	0	0	0.0
Diğer Yükümlülükler	26	8	34	1.3	8	0	8	1.4
Özkaynaklar	651	0	651	24.7	518	0	518	94.0
Ödenmiş Sermaye	500	0	500	19.0	500	0	500	90.8
Sermaye Yedekleri	0	0	0	0.0	0	0	0	0.0
Hisse Senedi İhraç Primleri	0	0	0	0.0	0	0	0	0.0
Hisse Senedi İptal Kârları	0	0	0	0.0	0	0	0	0.0
Diğer Sermaye Yedekleri	0	0	0	0.0	0	0	0	0.0
K/Z'da Yen.Sınıf.mayacak Bir.Diğ.Kaps.Gel./Gid.	0	0	0	0.0	0	0	0	0.0
K/Z'da Yen.Sınıf.dırılacak Bir.Diğ.Kaps.Gel./Gid.	-2	0	-2	-0.1	0	0	0	0.0
Kâr Yedekleri	18	0	18	0.7	0	0	0	0.0
Yasal Yedekler	1	0	1	0.0	0	0	0	0.0
Statü Yedekleri	0	0	0	0.0	0	0	0	0.0
Olağanüstü Yedekler	17	0	17	0.7	0	0	0	0.0
Diğer Kâr Yedekleri	0	0	0	0.0	0	0	0	0.0
Kâr veya Zarar	135	0	135	5.1	18	0	18	3.3
Geçmiş Yıllar Kâr veya Zararları	0	0	0	0.0	-8	0	-8	-1.5
Dönem Net Kâr veya Zararı	135	0	135	5.1	26	0	26	4.8
Toplam Yükümlülükler	2,050	584	2,633	100.0	551	0	551	100.0

Tera Yatırım Bankası A.Ş.

Bilanço Dışı Yükümlülükler

(Milyon TL)

	Aralık 2024			Aralık 2023		
	TP	YP	Toplam	TP	YP	Toplam
Garanti ve Kefaletler	3,371	147	3,518	0	0	0
Teminat Mektupları	3,371	147	3,518	0	0	0
Banka Kredileri	0	0	0	0	0	0
Akreditifler	0	0	0	0	0	0
Garanti Verilen Prefinansmanlar	0	0	0	0	0	0
Cirolar	0	0	0	0	0	0
Diğer Garanti ve Kefaletler	0	0	0	0	0	0
Taahhütler	8,157	0	8,157	75	0	75
Cayılmaz Taahhütler	0	0	0	0	0	0
Cayılabilir Taahhütler	8,157	0	8,157	75	0	75
Türev Finansal Araçlar	172	245	417	0	0	0
Riskten Korunma Amaçlı Türev Finansal Araçlar	0	0	0	0	0	0
Alım Satım Amaçlı İşlemler	172	245	417	0	0	0
Emanet ve Rehinli Kıymetler	17,539	0	17,539	755	0	755
Emanet Kıymetler	507	0	507	0	0	0
Rehinli Kıymetler	17,032	0	17,032	755	0	755
Kabul Edilen Avaller ve Kefaletler	0	0	0	0	0	0
Toplam Bilanço Dışı Hesaplar	29,238	392	29,631	831	0	831

Gelir ve Gider Kalemleri

(Milyon TL)

	Aralık 2024	Aralık 2023
Faiz Gelirleri	558	98
Kredilerden Alınan Faizler	479	30
Zorunlu Karşılıklardan Alınan Faizler	0	0
Bankalardan Alınan Faizler	30	23
Para Piyasası İşlemlerinden Alınan Faizler	30	38
Menkul Değerlerden Alınan Faizler	13	1
Diğer Faiz Gelirleri	5	7
Faiz Giderleri	151	2
Mevduata Verilen Faizler	0	0
Kullanılan Kredilere Verilen Faizler	72	0
Para Piyasası İşlemlerine Verilen Faizler	8	0
İhraç Edilen Menkul Kıymetlere Verilen Faizler	26	0
Diğer Faiz Giderleri	46	2
Net Faiz Geliri/Gideri	407	96
Net Ücret ve Komisyon Gelirleri/Giderleri	12	-6
Alınan Ücret ve Komisyonlar	21	0
Verilen Ücret ve Komisyonlar (-)	9	6
Temettü Gelirleri	0	0
Ticari Kar/Zarar (Net)	44	15
Sermaye Piyasası İşlemleri Kâr/Zararı	59	15
Türev Finansal İşlemlerden Kar/Zarar	-477	0
Kambiyo İşlemleri Kâr/Zararı	462	-1
Diğer Faaliyet Gelirleri	8	1
Faaliyet Brüt Karı	471	106
Beklenen Zarar Karşılıkları Giderleri (-) (TFRS 9 uygulayan b.)	0	0
Diğer Karşılık Giderleri (-) (TFRS 9 uygulayan b.)	0	0
Kredi Karşılıkları (-) (TFRS 9 uygulamayan b.)	56	8
Personel Giderleri (-)	88	24
Diğer Faaliyet Giderleri (-)	133	39
Net Faaliyet Karı/Zararı	194	34
Birleşme İşlemi Sonrası Gelir Olarak Kaydedilen Fazlalık Tutarı	0	0
Özkaynak Yöntemi Uygulanan Ortaklıklardan Kar/Zarar	0	0
Net Parasal Pozisyon Kar/Zararı	0	0
Sürdürülen Faaliyetler Vergi Öncesi Kar/Zarar	194	34
Sürdürülen Faaliyetler Vergi Karşılığı (±)	-59	-8
Sürdürülen Faaliyetler Dönem Net Kar/Zararı	135	26
Durdurulan Faaliyetler Dönem Net Kar/Zararı	0	0
Net Dönem Karı / Zararı	135	26

Rasyolar

(%)

	Aralık 2024	Aralık 2023
Sermaye Yeterliliği		
Sermaye Yeterliliği Oranı	16.4	187.2
Özkaynaklar / Toplam Varlıklar	24.7	94.0
(Özkaynaklar - Duran Varlıklar) / Toplam Varlıklar	22.2	89.0
Net Bilanço Pozisyonu / Özkaynaklar	-25.7	1.4
(Net Bilanço Pozisyonu + Net Nazım Hesap Pozisyonu) / Özkaynaklar	0.7	1.4
Bilanço Yapısı		
TP Varlıklar / Toplam Varlıklar	84.2	98.7
TP Yükümlülükler / Toplam Yükümlülükler	77.8	100.0
YP Varlıklar / YP Yükümlülükler	71.4	22,875.0
TP Mevduat / Toplam Mevduat	-	-
TP Krediler / Toplam Krediler	88.1	100.0
Toplam Mevduat / Toplam Varlıklar	0.0	0.0
Alınan Krediler / Toplam Varlıklar	25.3	0.0
Aktif Kalitesi		
Finansal Varlıklar (net) / Toplam Varlıklar	7.8	38.2
Toplam Krediler / Toplam Varlıklar	87.8	54.2
Toplam Krediler / Toplam Mevduat	-	-
Duran Varlıklar / Toplam Varlıklar	2.5	5.1
Tüketici Kredileri / Toplam Krediler	0.0	0.0
Likidite		
Likit Varlıklar / Toplam Varlıklar	5.4	36.6
Likit Varlıklar / Kısa Vadeli Yükümlülükler	13.4	1,594.8
TP Likit Varlıklar / Toplam Varlıklar	0.2	35.3
Karlılık		
Ortalama Aktif Karlılığı	9.0	19.0
Ortalama Özkaynak Karlılığı	22.2	20.2
Sürdürülen Faaliyeler Dönem Net Kar (Zarar) / Toplam Varlıklar	5.1	4.8
Gelir-Gider Yapısı		
Karşılık Sonrası Net Faiz Geliri / Toplam Varlıklar	13.3	16.1
Karşılık Sonrası Net Faiz Geliri / Faaliyet Brüt Karı	74.5	83.6
Faiz Dışı Gelirler (net) / Toplam Varlıklar	2.4	1.7
Diğer Faaliyet Giderleri / Toplam Varlıklar	5.0	7.1
Personel Giderleri / Diğer Faaliyet Giderleri	66.5	62.1
Faiz Dışı Gelirler (net) / Diğer Faaliyet Giderleri	48.2	24.3

Türk Eximbank

Varlıklar

(Milyon TL)

	Aralık 2024			%	Aralık 2023			%
	TP	YP	Toplam	Dağ.	TP	YP	Toplam	Dağ.
Finansal Varlıklar (Net)	24,535	34,493	59,028	6.8	5,859	33,988	39,846	6.6
Nakit ve Nakit Benzerleri	14,045	15,560	29,605	3.4	5,116	23,608	28,724	4.7
Nakit Değerler ve Merkez Bankası	28	0	28	0.0	402	16,564	16,967	2.8
Bankalar	8,490	15,560	24,050	2.8	1,372	7,043	8,415	1.4
Para Piyasalarından Alacaklar	5,526	0	5,526	0.6	3,342	0	3,342	0.5
Beklenen Zarar Karşılıkları (-) (TFRS 9 uygulayan b.)	0	0	0	0.0	0	0	0	0.0
Gerçeğe Uygun Değer Farkı K/Z Yansıtılan FV	0	356	356	0.0	0	413	413	0.1
Devlet Borçlanma Senetleri	0	356	356	0.0	0	292	292	0.0
Sermayede Payı Temsil Eden Menkul Değerler	0	0	0	0.0	0	0	0	0.0
Diğer Finansal Varlıklar	0	0	0	0.0	0	121	121	0.0
Gerçeğe Uyg.D.Farkı Diğer Kaps. Gelire Yans. FV	10,107	16,134	26,241	3.0	742	8,780	9,522	1.6
Devlet Borçlanma Senetleri	9,310	12,258	21,569	2.5	146	5,554	5,700	0.9
Sermayede Payı Temsil Eden Menkul Değerler	796	3,875	4,672	0.5	596	3,226	3,821	0.6
Diğer Finansal Varlıklar	0	0	0	0.0	0	0	0	0.0
Türev Finansal Varlıklar	383	2,444	2,827	0.3	1	1,187	1,188	0.2
Türev FV Gerçeğe Uygun Değer Farkı K/Z Yan.Kısmı	383	1,732	2,115	0.2	1	895	896	0.1
Türev FV Ger.Uyg.D.Farkı Diğ.Kaps.Gel.Yans.Kısmı	0	712	712	0.1	0	293	293	0.0
İtfa Edilmiş Maliyeti ile Ölçülen FV (Net)	277,619	494,452	772,071	88.7	215,554	317,375	532,929	87.7
Krediler	274,241	488,705	762,946	87.6	211,823	305,256	517,079	85.1
Kiralama İşlemlerinden Alacaklar	0	0	0	0.0	0	0	0	0.0
Factoring Alacakları	0	0	0	0.0	0	0	0	0.0
İtfa Edilmiş Maliyeti ile Ölçülen Diğer FV	4,399	5,747	10,146	1.2	4,531	12,119	16,650	2.7
Devlet Borçlanma Senetleri	4,376	5,747	10,123	1.2	3,987	12,119	16,106	2.6
Diğer Finansal Varlıklar	23	0	23	0.0	545	0	545	0.1
Beklenen Zarar Karşılık. (-) (TFRS 9 uygulayan b.)	1,020	0	1,020	0.1	800	0	800	0.1
Donuk Alacaklar (TFRS 9 uygulamayan b.)	0	0	0	0.0	0	0	0	0.0
Özel Karşılıklar (-) (TFRS 9 uygulamayan b.)	0	0	0	0.0	0	0	0	0.0
Satış Amaç. Elde Tut. ve Dur. Faal. İliş.Dur.V. (Net)	0	0	0	0.0	0	0	0	0.0
Satış Amaçlı	0	0	0	0.0	0	0	0	0.0
Durdurulan Faaliyetlere İlişkin	0	0	0	0.0	0	0	0	0.0
Ortaklık Yatırımları	280	0	280	0.0	205	0	205	0.0
İştirakler (Net)	280	0	280	0.0	205	0	205	0.0
Özkaynak Yöntemine Göre Değerlenenler	0	0	0	0.0	0	0	0	0.0
Konsolide Edilmeyenler	280	0	280	0.0	205	0	205	0.0
Bağlı Ortaklıklar (Net)	0	0	0	0.0	0	0	0	0.0
Konsolide Edilmeyen Mali Ortaklıklar	0	0	0	0.0	0	0	0	0.0
Konsolide Edilmeyen Mali Olmayan Ortaklıklar	0	0	0	0.0	0	0	0	0.0
Birlikte Kontrol Edilen Ortaklıklar (iş ortak.)(Net)	0	0	0	0.0	0	0	0	0.0
Özkaynak Yöntemine Göre Değerlenenler	0	0	0	0.0	0	0	0	0.0
Konsolide Edilmeyenler	0	0	0	0.0	0	0	0	0.0
Maddi Duran Varlıklar (Net)	336	0	336	0.0	93	0	93	0.0
Maddi Olmayan Duran Varlıklar (Net)	108	0	108	0.0	72	0	72	0.0
Şerefiye	0	0	0	0.0	0	0	0	0.0
Diğer	108	0	108	0.0	72	0	72	0.0
Yatırım Amaçlı Gayrimenkuller (Net)	2	0	2	0.0	2	0	2	0.0
Cari Vergi Varlığı	0	0	0	0.0	0	0	0	0.0
Ertelenmiş Vergi Varlığı	0	0	0	0.0	0	0	0	0.0
Diğer Aktifler	36,883	1,864	38,746	4.5	32,805	1,900	34,705	5.7
Toplam Varlıklar	339,762	530,808	870,571	100.0	254,590	353,263	607,852	100.0

Yükümlülükler

(Milyon TL)

	Aralık 2024			%	Aralık 2023			%
	TP	YP	Toplam	Dağ.	TP	YP	Toplam	Dağ.
Mevduat	0	0	0	0.0	0	0	0	0.0
Alınan Krediler	256,990	337,045	594,036	68.2	210,775	223,256	434,031	71.4
Para Piyasalarına Borçlar	0	18,347	18,347	2.1	0	11,817	11,817	1.9
İhraç Edilen Menkul Kıymetler (Net)	0	150,814	150,814	17.3	0	100,724	100,724	16.6
Bonolar	0	44,027	44,027	5.1	0	13,395	13,395	2.2
Varlığa Dayalı Menkul Kıymetler	0	0	0	0.0	0	0	0	0.0
Tahviller	0	106,787	106,787	12.3	0	87,329	87,329	14.4
Fonlar	402	1,525	1,927	0.2	288	551	839	0.1
Müstakriz Fonları	402	1,525	1,927	0.2	288	551	839	0.1
Diğer	0	0	0	0.0	0	0	0	0.0
Gerçeğe Uygun Değer Farkı K/Z Yansıtılan FY	0	0	0	0.0	0	0	0	0.0
Türev Finansal Yükümlülükler	0	304	304	0.0	574	735	1,309	0.2
Türev FY Gerçeğe Uygun Değer Farkı K/Z Yans. Kısmı	0	232	232	0.0	574	670	1,245	0.2
Türev FY Ger. Uyg. Değ. Farkı Diğ. Kaps. Gelire Yans. Kısmı	0	71	71	0.0	0	64	64	0.0
Factoring Yükümlülükleri	0	0	0	0.0	0	0	0	0.0
Kiralama İşlemlerinden Yükümlülükler (Net)	138	0	138	0.0	13	0	13	0.0
Karşılıklar	2,274	0	2,274	0.3	1,766	0	1,766	0.3
Genel Karşılıklar (TFRS 9 uygulamayan b.)	0	0	0	0.0	0	0	0	0.0
Yeniden Yapılanma Karşılığı	0	0	0	0.0	0	0	0	0.0
Çalışan Hakları Karşılığı	828	0	828	0.1	564	0	564	0.1
Sigorta Teknik Karşılıkları (Net)	0	0	0	0.0	0	0	0	0.0
Diğer Karşılıklar	1,446	0	1,446	0.2	1,202	0	1,202	0.2
Cari Vergi Borcu	160	0	160	0.0	84	0	84	0.0
Ertelenmiş Vergi Borcu	0	0	0	0.0	0	0	0	0.0
Satış Amaç. Elde Tut. ve Dur.. Faal. İliş. DV Borçları (Net)	0	0	0	0.0	0	0	0	0.0
Satış Amaçlı	0	0	0	0.0	0	0	0	0.0
Durdurulan Faaliyetlere İlişkin	0	0	0	0.0	0	0	0	0.0
Sermaye Benzeri Borçlanma Araçları	3,003	0	3,003	0.3	3,001	6,016	9,017	1.5
Krediler	0	0	0	0.0	0	6,016	6,016	1.0
Diğer Borçlanma Araçları	3,003	0	3,003	0.3	3,001	0	3,001	0.5
Diğer Yükümlülükler	747	5,814	6,561	0.8	712	5,110	5,822	1.0
Özkaynaklar	93,002	4	93,007	10.7	42,297	135	42,432	7.0
Ödenmiş Sermaye	55,270	0	55,270	6.3	20,600	0	20,600	3.4
Sermaye Yedekleri	0	0	0	0.0	0	0	0	0.0
Hisse Senedi İhraç Primleri	0	0	0	0.0	0	0	0	0.0
Hisse Senedi İptal Kârları	0	0	0	0.0	0	0	0	0.0
Diğer Sermaye Yedekleri	0	0	0	0.0	0	0	0	0.0
K/Z'da Yen. Sınıf. mayacak Bir. Diğ. Kaps. Gel./Gid.	1,374	0	1,374	0.2	525	0	525	0.1
K/Z'da Yen. Sınıf. dırılacak Bir. Diğ. Kaps. Gel./Gid.	-84	4	-79	0.0	2	135	137	0.0
Kâr Yedekleri	1,601	0	1,601	0.2	9,913	0	9,913	1.6
Yasal Yedekler	1,600	0	1,600	0.2	1,037	0	1,037	0.2
Statü Yedekleri	0	0	0	0.0	0	0	0	0.0
Olağanüstü Yedekler	1	0	1	0.0	8,876	0	8,876	1.5
Diğer Kâr Yedekleri	0	0	0	0.0	0	0	0	0.0
Kâr veya Zarar	34,841	0	34,841	4.0	11,258	0	11,258	1.9
Geçmiş Yıllar Kâr veya Zararları	0	0	0	0.0	0	0	0	0.0
Dönem Net Kâr veya Zararı	34,841	0	34,841	4.0	11,258	0	11,258	1.9
Toplam Yükümlülükler	356,718	513,853	870,571	100.0	259,509	348,343	607,852	100.0

Türk Eximbank

Bilanço Dışı Yükümlülükler

(Milyon TL)

	Aralık 2024			Aralık 2023		
	TP	YP	Toplam	TP	YP	Toplam
Garanti ve Kefaletler	2,499	81,387	83,887	1,119	52,015	53,134
Teminat Mektupları	0	482	482	0	19	19
Banka Kredileri	0	0	0	0	0	0
Akreditifler	0	0	0	0	0	0
Garanti Verilen Prefinansmanlar	0	0	0	0	0	0
Cirolar	0	0	0	0	0	0
Diğer Garanti ve Kefaletler	2,499	80,905	83,405	1,119	51,996	53,115
Taahhütler	30,042	96,653	126,695	16,795	228,768	245,562
Cayılamaz Taahhütler	13	32	45	15	130	145
Cayılabilir Taahhütler	30,029	96,621	126,650	16,780	228,637	245,417
Türev Finansal Araçlar	19,086	213,253	232,339	1,557	166,143	167,700
Riskten Korunma Amaçlı Türev Finansal Araçlar	0	131,019	131,019	0	128,407	128,407
Alım Satım Amaçlı İşlemler	19,086	82,234	101,320	1,557	37,736	39,293
Emanet ve Rehinli Kıymetler	718,990	2,235,067	2,954,058	569,545	1,258,304	1,827,849
Emanet Kıymetler	0	0	0	0	0	0
Rehinli Kıymetler	210	1,999	2,208	457	4,665	5,122
Kabul Edilen Avaller ve Kefaletler	718,780	2,233,069	2,951,849	569,088	1,253,640	1,822,727
Toplam Bilanço Dışı Hesaplar	770,617	2,626,361	3,396,978	589,015	1,705,231	2,294,246

Gelir ve Gider Kalemleri

(Milyon TL)

	Aralık 2024	Aralık 2023
Faiz Gelirleri	127,291	48,133
Kredilerden Alınan Faizler	111,713	43,634
Zorunlu Karşılıklardan Alınan Faizler	0	0
Bankalardan Alınan Faizler	4,324	1,026
Para Piyasası İşlemlerinden Alınan Faizler	7,853	1,409
Menkul Değerlerden Alınan Faizler	3,164	2,056
Diğer Faiz Gelirleri	237	8
Faiz Giderleri	91,970	36,553
Mevduata Verilen Faizler	0	0
Kullanılan Kredilere Verilen Faizler	81,399	29,836
Para Piyasası İşlemlerine Verilen Faizler	0	0
İhraç Edilen Menkul Kıymetlere Verilen Faizler	9,568	5,929
Diğer Faiz Giderleri	1,002	788
Net Faiz Geliri/Gideri	35,321	11,580
Net Ücret ve Komisyon Gelirleri/Giderleri	2,286	1,299
Alınan Ücret ve Komisyonlar	3,772	2,421
Verilen Ücret ve Komisyonlar (-)	1,485	1,122
Temettü Gelirleri	88	1
Ticari Kar/Zarar (Net)	1,247	852
Sermaye Piyasası İşlemleri Kâr/Zararı	-32	-22
Türev Finansal İşlemlerden Kar/Zarar	4,511	-1,007
Kambiyo İşlemleri Kâr/Zararı	-3,232	1,880
Diğer Faaliyet Gelirleri	549	372
Faaliyet Brüt Karı	39,492	14,103
Beklenen Zarar Karşılıkları Giderleri (-) (TFRS 9 uygulayan b.)	330	415
Diğer Karşılık Giderleri (-) (TFRS 9 uygulayan b.)	313	232
Kredi Karşılıkları (-) (TFRS 9 uygulamayan b.)	0	0
Personel Giderleri (-)	2,618	1,360
Diğer Faaliyet Giderleri (-)	1,390	837
Net Faaliyet Karı/Zararı	34,841	11,258
Birleşme İşlemi Sonrası Gelir Olarak Kaydedilen Fazlalık Tutarı	0	0
Özkaynak Yöntemi Uygulanan Ortaklıklardan Kar/Zarar	0	0
Net Parasal Pozisyon Kar/Zararı	0	0
Sürdürülen Faaliyetler Vergi Öncesi Kar/Zarar	34,841	11,258
Sürdürülen Faaliyetler Vergi Karşılığı (±)	0	0
Sürdürülen Faaliyetler Dönem Net Kar/Zararı	34,841	11,258
Durdurulan Faaliyetler Dönem Net Kar/Zararı	0	0
Net Dönem Karı / Zararı	34,841	11,258

Rasyolar

(%)

	Aralık 2024	Aralık 2023
Sermaye Yeterliliği		
Sermaye Yeterliliği Oranı	19.9	20.8
Özkaynaklar / Toplam Varlıklar	10.7	7.0
(Özkaynaklar - Duran Varlıklar) / Toplam Varlıklar	10.6	6.9
Net Bilanço Pozisyonu / Özkaynaklar	15.8	10.8
(Net Bilanço Pozisyonu + Net Nazım Hesap Pozisyonu) / Özkaynaklar	-0.5	8.3
Bilanço Yapısı		
TP Varlıklar / Toplam Varlıklar	39.0	41.9
TP Yükümlülükler / Toplam Yükümlülükler	41.0	42.7
YP Varlıklar / YP Yükümlülükler	103.3	101.4
TP Mevduat / Toplam Mevduat	-	-
TP Krediler / Toplam Krediler	35.9	41.0
Toplam Mevduat / Toplam Varlıklar	0.0	0.0
Alınan Krediler / Toplam Varlıklar	68.2	71.4
Aktif Kalitesi		
Finansal Varlıklar (net) / Toplam Varlıklar	6.8	6.6
Toplam Krediler / Toplam Varlıklar	87.6	85.1
Toplam Krediler / Toplam Mevduat	-	-
Duran Varlıklar / Toplam Varlıklar	0.1	0.1
Tüketici Kredileri / Toplam Krediler	0.0	0.0
Likidite		
Likit Varlıklar / Toplam Varlıklar	3.4	4.7
Likit Varlıklar / Kısa Vadeli Yükümlülükler	56.2	59.0
TP Likit Varlıklar / Toplam Varlıklar	1.6	0.8
Karlılık		
Ortalama Aktif Karlılığı	4.4	2.3
Ortalama Özkaynak Karlılığı	44.6	33.5
Sürdürülen Faaliyeler Dönem Net Kar (Zarar) / Toplam Varlıklar	4.0	1.9
Gelir-Gider Yapısı		
Karşılık Sonrası Net Faiz Geliri / Toplam Varlıklar	4.0	1.8
Karşılık Sonrası Net Faiz Geliri / Faaliyet Brüt Karı	87.8	77.5
Faiz Dışı Gelirler (net) / Toplam Varlıklar	0.5	0.4
Diğer Faaliyet Giderleri / Toplam Varlıklar	0.2	0.1
Personel Giderleri / Diğer Faaliyet Giderleri	188.3	162.5
Faiz Dışı Gelirler (net) / Diğer Faaliyet Giderleri	300.0	301.4

Türkiye Kalkınma ve Yatırım Bankası A.Ş.

Varlıklar

(Milyon TL)

	Aralık 2024			%	Aralık 2023			%
	TP	YP	Toplam	Dağ.	TP	YP	Toplam	Dağ.
Finansal Varlıklar (Net)	25,304	23,656	48,960	31.9	22,296	15,544	37,840	28.1
Nakit ve Nakit Benzerleri	20,942	1,660	22,601	14.7	20,791	1,171	21,962	16.3
Nakit Değerler ve Merkez Bankası	2	0	2	0.0	3	0	3	0.0
Bankalar	11,023	1,660	12,682	8.3	3,759	1,171	4,929	3.7
Para Piyasalarından Alacaklar	9,922	0	9,922	6.5	17,046	0	17,046	12.6
Beklenen Zarar Karşılıkları (-) (TFRS 9 uygulayan b.)	-5	0	-5	0.0	-16	0	-16	0.0
Gerçeğe Uygun Değer Farkı K/Z Yansıtılan FV	416	281	697	0.5	319	273	591	0.4
Devlet Borçlanma Senetleri	0	0	0	0.0	0	0	0	0.0
Sermayede Payı Temsil Eden Menkul Değerler	416	281	697	0.5	319	273	591	0.4
Diğer Finansal Varlıklar	0	0	0	0.0	0	0	0	0.0
Gerçeğe Uyg.D.Farkı Diğer Kaps. Gelire Yans. FV	3,802	21,715	25,518	16.6	1,121	14,100	15,221	11.3
Devlet Borçlanma Senetleri	3,201	5,848	9,049	5.9	868	7,759	8,627	6.4
Sermayede Payı Temsil Eden Menkul Değerler	9	0	9	0.0	18	0	18	0.0
Diğer Finansal Varlıklar	592	15,867	16,459	10.7	234	6,341	6,575	4.9
Türev Finansal Varlıklar	144	0	144	0.1	66	0	66	0.0
Türev FV Gerçeğe Uygun Değer Farkı K/Z Yan.Kısmı	144	0	144	0.1	66	0	66	0.0
Türev FV Ger.Uyg.D.Farkı Diğ.Kaps.Gel.Yans.Kısmı	0	0	0	0.0	0	0	0	0.0
İtfa Edilmiş Maliyeti ile Ölçülen FV (Net)	30,910	72,576	103,486	67.4	24,957	71,399	96,356	71.5
Krediler	22,773	72,040	94,813	61.7	19,334	64,825	84,159	62.4
Kiralama İşlemlerinden Alacaklar	0	0	0	0.0	0	0	0	0.0
Factoring Alacakları	0	0	0	0.0	0	0	0	0.0
İtfa Edilmiş Maliyeti ile Ölçülen Diğer FV	9,866	536	10,402	6.8	7,046	6,574	13,620	10.1
Devlet Borçlanma Senetleri	9,866	536	10,402	6.8	7,046	6,514	13,560	10.1
Diğer Finansal Varlıklar	0	0	0	0.0	0	60	60	0.0
Beklenen Zarar Karşılık. (-) (TFRS 9 uygulayan b.)	1,729	0	1,729	1.1	1,423	0	1,423	1.1
Donuk Alacaklar (TFRS 9 uygulamayan b.)	0	0	0	0.0	0	0	0	0.0
Özel Karşılıklar (-) (TFRS 9 uygulamayan b.)	0	0	0	0.0	0	0	0	0.0
Satış Amaç. Elde Tut. ve Dur. Faal. İliş.Dur.V. (Net)	0	0	0	0.0	0	0	0	0.0
Satış Amaçlı	0	0	0	0.0	0	0	0	0.0
Durdurulan Faaliyetlere İlişkin	0	0	0	0.0	0	0	0	0.0
Ortaklık Yatırımları	55	0	55	0.0	27	0	27	0.0
İştirakler (Net)	11	0	11	0.0	11	0	11	0.0
Özkaynak Yöntemine Göre Değerlenenler	0	0	0	0.0	0	0	0	0.0
Konsolide Edilmeyenler	11	0	11	0.0	11	0	11	0.0
Bağlı Ortaklıklar (Net)	44	0	44	0.0	17	0	17	0.0
Konsolide Edilmeyen Mali Ortaklıklar	44	0	44	0.0	17	0	17	0.0
Konsolide Edilmeyen Mali Olmayan Ortaklıklar	0	0	0	0.0	0	0	0	0.0
Birlikte Kontrol Edilen Ortaklıklar (iş ortak.)(Net)	0	0	0	0.0	0	0	0	0.0
Özkaynak Yöntemine Göre Değerlenenler	0	0	0	0.0	0	0	0	0.0
Konsolide Edilmeyenler	0	0	0	0.0	0	0	0	0.0
Maddi Duran Varlıklar (Net)	72	0	72	0.0	42	0	42	0.0
Maddi Olmayan Duran Varlıklar (Net)	52	0	52	0.0	32	0	32	0.0
Şerefiye	0	0	0	0.0	0	0	0	0.0
Diğer	52	0	52	0.0	32	0	32	0.0
Yatırım Amaçlı Gayrimenkuller (Net)	0	0	0	0.0	0	0	0	0.0
Cari Vergi Varlığı	0	0	0	0.0	0	0	0	0.0
Ertelenmiş Vergi Varlığı	477	0	477	0.3	323	0	323	0.2
Diğer Aktifler	254	240	494	0.3	67	159	227	0.2
Toplam Varlıklar	57,124	96,472	153,596	100.0	47,745	87,103	134,847	100.0

Yükümlülükler

(Milyon TL)

	Aralık 2024			%	Aralık 2023			%
	TP	YP	Toplam	Dağ.	TP	YP	Toplam	Dağ.
Mevduat	0	0	0	0.0	0	0	0	0.0
Alınan Krediler	21,904	86,380	108,285	70.5	17,995	79,952	97,947	72.6
Para Piyasalarına Borçlar	3,425	11	3,436	2.2	2,884	0	2,884	2.1
İhraç Edilen Menkul Kıymetler (Net)	0	3,736	3,736	2.4	0	3,321	3,321	2.5
Bonolar	0	0	0	0.0	0	0	0	0.0
Varlığa Dayalı Menkul Kıymetler	0	0	0	0.0	0	0	0	0.0
Tahviller	0	3,736	3,736	2.4	0	3,321	3,321	2.5
Fonlar	2,255	6,148	8,403	5.5	2,676	3,722	6,398	4.7
Müstakriz Fonları	1,506	3,507	5,013	3.3	325	2,584	2,910	2.2
Diğer	749	2,641	3,390	2.2	2,351	1,137	3,488	2.6
Gerçeğe Uygun Değer Farkı K/Z Yansıtılan FY	0	0	0	0.0	0	0	0	0.0
Türev Finansal Yükümlülükler	17	4	21	0.0	15	3	18	0.0
Türev FY Gerçeğe Uygun Değer Farkı K/Z Yans. Kısmı	17	4	21	0.0	15	3	18	0.0
Türev FY Ger. Uyg. Değ. Farkı Diğ. Kaps. Gelire Yans. Kısmı	0	0	0	0.0	0	0	0	0.0
Factoring Yükümlülükleri	0	0	0	0.0	0	0	0	0.0
Kiralama İşlemlerinden Yükümlülükler (Net)	22	0	22	0.0	21	0	21	0.0
Karşılıklar	599	0	599	0.4	429	0	429	0.3
Genel Karşılıklar (TFRS 9 uygulamayan b.)	0	0	0	0.0	0	0	0	0.0
Yeniden Yapılanma Karşılığı	0	0	0	0.0	0	0	0	0.0
Çalışan Hakları Karşılığı	473	0	473	0.3	266	0	266	0.2
Sigorta Teknik Karşılıkları (Net)	0	0	0	0.0	0	0	0	0.0
Diğer Karşılıklar	126	0	126	0.1	162	0	162	0.1
Cari Vergi Borcu	814	0	814	0.5	546	0	546	0.4
Ertelenmiş Vergi Borcu	0	0	0	0.0	0	0	0	0.0
Satış Amaç. Elde Tut. ve Dur.. Faal. İliş. DV Borçları (Net)	0	0	0	0.0	0	0	0	0.0
Satış Amaçlı	0	0	0	0.0	0	0	0	0.0
Durdurulan Faaliyetlere İlişkin	0	0	0	0.0	0	0	0	0.0
Sermaye Benzeri Borçlanma Araçları	5,517	2,060	7,577	4.9	3,713	7,866	11,579	8.6
Krediler	5,517	2,060	7,577	4.9	3,713	7,866	11,579	8.6
Diğer Borçlanma Araçları	0	0	0	0.0	0	0	0	0.0
Diğer Yükümlülükler	592	115	707	0.5	477	345	822	0.6
Özkaynaklar	19,906	91	19,997	13.0	10,795	87	10,882	8.1
Ödenmiş Sermaye	5,500	0	5,500	3.6	2,500	0	2,500	1.9
Sermaye Yedekleri	211	0	211	0.1	210	0	210	0.2
Hisse Senedi İhraç Primleri	5	0	5	0.0	4	0	4	0.0
Hisse Senedi İptal Kârları	0	0	0	0.0	0	0	0	0.0
Diğer Sermaye Yedekleri	206	0	206	0.1	206	0	206	0.2
K/Z'da Yen. Sınıf. mayacak Bir. Diğ. Kaps. Gel./Gid.	2	0	2	0.0	-1	0	-1	0.0
K/Z'da Yen. Sınıf. dırılacak Bir. Diğ. Kaps. Gel./Gid.	11	91	103	0.1	73	87	160	0.1
Kâr Yedekleri	8,013	0	8,013	5.2	3,969	0	3,969	2.9
Yasal Yedekler	422	0	422	0.3	220	0	220	0.2
Statü Yedekleri	0	0	0	0.0	0	0	0	0.0
Olağanüstü Yedekler	7,536	0	7,536	4.9	3,695	0	3,695	2.7
Diğer Kâr Yedekleri	54	0	54	0.0	54	0	54	0.0
Kâr veya Zarar	6,168	0	6,168	4.0	4,043	0	4,043	3.0
Geçmiş Yıllar Kâr veya Zararları	0	0	0	0.0	0	0	0	0.0
Dönem Net Kâr veya Zararı	6,168	0	6,168	4.0	4,043	0	4,043	3.0
Toplam Yükümlülükler	55,051	98,545	153,596	100.0	39,551	95,296	134,847	100.0

Türkiye Kalkınma ve Yatırım Bankası A.Ş.

Bilanço Dışı Yükümlülükler

(Milyon TL)

	Aralık 2024			Aralık 2023		
	TP	YP	Toplam	TP	YP	Toplam
Garanti ve Kefaletler	149	4,926	5,075	85	4,669	4,754
Teminat Mektupları	149	4,159	4,308	85	4,060	4,145
Banka Kredileri	0	0	0	0	0	0
Akreditifler	0	134	134	0	0	0
Garanti Verilen Prefinansmanlar	0	0	0	0	0	0
Cirolar	0	0	0	0	0	0
Diğer Garanti ve Kefaletler	0	633	633	0	609	609
Taahhütler	3,895	15,541	19,436	1,656	7,930	9,586
Cayılamaz Taahhütler	319	647	965	391	1,292	1,683
Cayılabilir Taahhütler	3,577	14,894	18,471	1,265	6,637	7,903
Türev Finansal Araçlar	6,567	12,165	18,731	10,135	11,969	22,105
Riskten Korunma Amaçlı Türev Finansal Araçlar	0	0	0	0	0	0
Alım Satım Amaçlı İşlemler	6,567	12,165	18,731	10,135	11,969	22,105
Emanet ve Rehinli Kıymetler	131,261	549,735	680,996	131,923	446,066	577,988
Emanet Kıymetler	136	0	136	118	0	118
Rehinli Kıymetler	131,125	549,735	680,860	131,804	446,066	577,870
Kabul Edilen Avaller ve Kefaletler	0	0	0	0	0	0
Toplam Bilanço Dışı Hesaplar	141,872	582,367	724,238	143,799	470,634	614,433

Gelir ve Gider Kalemleri

(Milyon TL)

	Aralık 2024	Aralık 2023
Faiz Gelirleri	23,345	16,175
Kredilerden Alınan Faizler	9,667	7,109
Zorunlu Karşılıklardan Alınan Faizler	0	0
Bankalardan Alınan Faizler	3,943	2,855
Para Piyasası İşlemlerinden Alınan Faizler	4,148	2,612
Menkul Değerlerden Alınan Faizler	5,586	3,599
Diğer Faiz Gelirleri	0	0
Faiz Giderleri	12,078	8,654
Mevduata Verilen Faizler	0	0
Kullanılan Kredilere Verilen Faizler	10,112	7,229
Para Piyasası İşlemlerine Verilen Faizler	1,406	529
İhraç Edilen Menkul Kıymetlere Verilen Faizler	260	182
Diğer Faiz Giderleri	300	715
Net Faiz Geliri/Gideri	11,267	7,520
Net Ücret ve Komisyon Gelirleri/Giderleri	202	109
Alınan Ücret ve Komisyonlar	242	155
Verilen Ücret ve Komisyonlar (-)	40	46
Temettü Gelirleri	29	23
Ticari Kar/Zarar (Net)	-798	-604
Sermaye Piyasası İşlemleri Kâr/Zararı	101	162
Türev Finansal İşlemlerden Kar/Zarar	-730	1,986
Kambiyo İşlemleri Kâr/Zararı	-170	-2,752
Diğer Faaliyet Gelirleri	432	218
Faaliyet Brüt Karı	11,132	7,267
Beklenen Zarar Karşılıkları Giderleri (-) (TFRS 9 uygulayan b.)	734	492
Diğer Karşılık Giderleri (-) (TFRS 9 uygulayan b.)	453	348
Kredi Karşılıkları (-) (TFRS 9 uygulamayan b.)	0	0
Personel Giderleri (-)	826	430
Diğer Faaliyet Giderleri (-)	420	354
Net Faaliyet Karı/Zararı	8,699	5,643
Birleşme İşlemi Sonrası Gelir Olarak Kaydedilen Fazlalık Tutarı	0	0
Özkaynak Yöntemi Uygulanan Ortaklıklardan Kar/Zarar	0	0
Net Parasal Pozisyon Kar/Zararı	0	0
Sürdürülen Faaliyetler Vergi Öncesi Kar/Zarar	8,699	5,643
Sürdürülen Faaliyetler Vergi Karşılığı (±)	-2,531	-1,599
Sürdürülen Faaliyetler Dönem Net Kar/Zararı	6,168	4,043
Durdurulan Faaliyetler Dönem Net Kar/Zararı	0	0
Net Dönem Karı / Zararı	6,168	4,043

Rasyolar

(%)

	Aralık 2024	Aralık 2023
Sermaye Yeterliliği		
Sermaye Yeterliliği Oranı	18.0	16.9
Özkaynaklar / Toplam Varlıklar	13.0	8.1
(Özkaynaklar - Duran Varlıklar) / Toplam Varlıklar	12.9	8.0
Net Bilanço Pozisyonu / Özkaynaklar	-10.4	-75.3
(Net Bilanço Pozisyonu + Net Nazım Hesap Pozisyonu) / Özkaynaklar	-0.1	-0.9
Bilanço Yapısı		
TP Varlıklar / Toplam Varlıklar	37.2	35.4
TP Yükümlülükler / Toplam Yükümlülükler	35.8	29.3
YP Varlıklar / YP Yükümlülükler	97.9	91.4
TP Mevduat / Toplam Mevduat	-	-
TP Krediler / Toplam Krediler	24.0	23.0
Toplam Mevduat / Toplam Varlıklar	0.0	0.0
Alınan Krediler / Toplam Varlıklar	70.5	72.6
Aktif Kalitesi		
Finansal Varlıklar (net) / Toplam Varlıklar	31.9	28.1
Toplam Krediler / Toplam Varlıklar	61.7	62.4
Toplam Krediler / Toplam Mevduat	-	-
Duran Varlıklar / Toplam Varlıklar	0.1	0.1
Tüketici Kredileri / Toplam Krediler	0.0	0.0
Likidite		
Likit Varlıklar / Toplam Varlıklar	14.7	16.3
Likit Varlıklar / Kısa Vadeli Yükümlülükler	189.5	211.0
TP Likit Varlıklar / Toplam Varlıklar	13.6	15.4
Karlılık		
Ortalama Aktif Karlılığı	4.2	3.3
Ortalama Özkaynak Karlılığı	36.9	44.0
Sürdürülen Faaliyeler Dönem Net Kar (Zarar) / Toplam Varlıklar	4.0	3.0
Gelir-Gider Yapısı		
Karşılık Sonrası Net Faiz Geliri / Toplam Varlıklar	6.6	5.0
Karşılık Sonrası Net Faiz Geliri / Faaliyet Brüt Karı	90.5	91.9
Faiz Dışı Gelirler (net) / Toplam Varlıklar	-0.1	-0.2
Diğer Faaliyet Giderleri / Toplam Varlıklar	0.3	0.3
Personel Giderleri / Diğer Faaliyet Giderleri	196.4	121.6
Faiz Dışı Gelirler (net) / Diğer Faaliyet Giderleri	-32.0	-71.6

Türkiye Sınai Kalkınma Bankası A.Ş.

Varlıklar

(Milyon TL)

	Aralık 2024			%	Aralık 2023			%
	TP	YP	Toplam	Dağ.	TP	YP	Toplam	Dağ.
Finansal Varlıklar (Net)	16,463	18,808	35,271	15.3	12,079	15,073	27,152	15.4
Nakit ve Nakit Benzerleri	1,927	10,549	12,476	5.4	7,427	7,698	15,125	8.6
Nakit Değerler ve Merkez Bankası	1	2,880	2,880	1.2	9	2,934	2,943	1.7
Bankalar	3	7,673	7,676	3.3	1	4,765	4,766	2.7
Para Piyasalarından Alacaklar	1,924	0	1,924	0.8	7,417	0	7,417	4.2
Beklenen Zarar Karşılıkları (-) (TFRS 9 uygulayan b.)	0	-3	-4	0.0	0	-1	-1	0.0
Gerçeğe Uygun Değer Farkı K/Z Yansıtılan FV	1,384	0	1,384	0.6	280	0	280	0.2
Devlet Borçlanma Senetleri	0	0	0	0.0	0	0	0	0.0
Sermayede Payı Temsil Eden Menkul Değerler	0	0	0	0.0	0	0	0	0.0
Diğer Finansal Varlıklar	1,384	0	1,384	0.6	280	0	280	0.2
Gerçeğe Uyg.D.Farkı Diğer Kaps. Gelire Yans. FV	12,456	5,897	18,353	7.9	3,898	5,914	9,813	5.5
Devlet Borçlanma Senetleri	11,611	5,006	16,617	7.2	3,669	5,161	8,830	5.0
Sermayede Payı Temsil Eden Menkul Değerler	198	892	1,090	0.5	114	753	867	0.5
Diğer Finansal Varlıklar	646	0	646	0.3	115	0	115	0.1
Türev Finansal Varlıklar	696	2,361	3,057	1.3	475	1,460	1,935	1.1
Türev FV Gerçeğe Uygun Değer Farkı K/Z Yan.Kısmı	696	2,361	3,057	1.3	475	1,460	1,935	1.1
Türev FV Ger.Uyg.D.Farkı Diğ.Kaps.Gel.Yans.Kısmı	0	0	0	0.0	0	0	0	0.0
İtfa Edilmiş Maliyeti ile Ölçülen FV (Net)	20,799	161,791	182,590	79.0	17,126	123,677	140,804	79.6
Krediler	14,384	151,616	166,000	71.8	12,619	117,066	129,685	73.3
Kiralama İşlemlerinden Alacaklar	0	418	418	0.2	34	418	452	0.3
Factoring Alacakları	0	0	0	0.0	0	0	0	0.0
İtfa Edilmiş Maliyeti ile Ölçülen Diğer FV	9,950	14,270	24,220	10.5	8,393	10,502	18,894	10.7
Devlet Borçlanma Senetleri	9,950	14,270	24,220	10.5	8,393	10,502	18,894	10.7
Diğer Finansal Varlıklar	0	0	0	0.0	0	0	0	0.0
Beklenen Zarar Karşılık. (-) (TFRS 9 uygulayan b.)	3,534	4,513	8,047	3.5	3,920	4,308	8,228	4.7
Donuk Alacaklar (TFRS 9 uygulamayan b.)	0	0	0	0.0	0	0	0	0.0
Özel Karşılıklar (-) (TFRS 9 uygulamayan b.)	0	0	0	0.0	0	0	0	0.0
Satış Amaç. Elde Tut. ve Dur. Faal. İliş.Dur.V. (Net)	0	0	0	0.0	0	0	0	0.0
Satış Amaçlı	0	0	0	0.0	0	0	0	0.0
Durdurulan Faaliyetlere İlişkin	0	0	0	0.0	0	0	0	0.0
Ortaklık Yatırımları	9,421	0	9,421	4.1	6,502	0	6,502	3.7
İştirakler (Net)	4,201	0	4,201	1.8	2,826	0	2,826	1.6
Özkaynak Yöntemine Göre Değerlenenler	4,201	0	4,201	1.8	2,826	0	2,826	1.6
Konsolide Edilmeyenler	0	0	0	0.0	0	0	0	0.0
Bağlı Ortaklıklar (Net)	5,219	0	5,219	2.3	3,676	0	3,676	2.1
Konsolide Edilmeyen Mali Ortaklıklar	5,086	0	5,086	2.2	3,575	0	3,575	2.0
Konsolide Edilmeyen Mali Olmayan Ortaklıklar	133	0	133	0.1	101	0	101	0.1
Birlikte Kontrol Edilen Ortaklıklar (iş ortak.)(Net)	0	0	0	0.0	0	0	0	0.0
Özkaynak Yöntemine Göre Değerlenenler	0	0	0	0.0	0	0	0	0.0
Konsolide Edilmeyenler	0	0	0	0.0	0	0	0	0.0
Maddi Duran Varlıklar (Net)	573	0	573	0.2	450	0	450	0.3
Maddi Olmayan Duran Varlıklar (Net)	6	0	6	0.0	5	0	5	0.0
Şerefiye	0	0	0	0.0	0	0	0	0.0
Diğer	6	0	6	0.0	5	0	5	0.0
Yatırım Amaçlı Gayrimenkuller (Net)	0	0	0	0.0	0	0	0	0.0
Cari Vergi Varlığı	0	0	0	0.0	0	0	0	0.0
Ertelenmiş Vergi Varlığı	265	0	265	0.1	1,447	0	1,447	0.8
Diğer Aktifler	3,010	125	3,135	1.4	384	140	524	0.3
Toplam Varlıklar	50,536	180,724	231,260	100.0	37,994	138,890	176,884	100.0

Yükümlülükler

(Milyon TL)

	Aralık 2024			%	Aralık 2023			%
	TP	YP	Toplam	Dağ.	TP	YP	Toplam	Dağ.
Mevduat	0	0	0	0.0	0	0	0	0.0
Alınan Krediler	19	123,982	124,001	53.6	175	106,676	106,851	60.4
Para Piyasalarına Borçlar	1,961	1,319	3,281	1.4	256	2,225	2,481	1.4
İhraç Edilen Menkul Kıymetler (Net)	0	51,562	51,562	22.3	0	32,227	32,227	18.2
Bonolar	0	0	0	0.0	0	0	0	0.0
Varlığa Dayalı Menkul Kıymetler	0	0	0	0.0	0	0	0	0.0
Tahviller	0	51,562	51,562	22.3	0	32,227	32,227	18.2
Fonlar	31	653	684	0.3	133	1,350	1,482	0.8
Müstakriz Fonları	31	653	684	0.3	133	1,350	1,482	0.8
Diğer	0	0	0	0.0	0	0	0	0.0
Gerçeğe Uygun Değer Farkı K/Z Yansıtılan FY	0	0	0	0.0	0	0	0	0.0
Türev Finansal Yükümlülükler	161	1,137	1,298	0.6	33	1,115	1,148	0.6
Türev FY Gerçeğe Uygun Değer Farkı K/Z Yans. Kısmı	161	1,137	1,298	0.6	33	1,115	1,148	0.6
Türev FY Ger. Uyg. Değ. Farkı Diğ. Kaps. Gelire Yans. Kısmı	0	0	0	0.0	0	0	0	0.0
Factoring Yükümlülükleri	0	0	0	0.0	0	0	0	0.0
Kiralama İşlemlerinden Yükümlülükler (Net)	248	0	248	0.1	127	0	127	0.1
Karşılıklar	2,285	85	2,370	1.0	1,872	180	2,053	1.2
Genel Karşılıklar (TFRS 9 uygulamayan b.)	0	0	0	0.0	0	0	0	0.0
Yeniden Yapılanma Karşılığı	0	0	0	0.0	0	0	0	0.0
Çalışan Hakları Karşılığı	102	0	102	0.0	35	0	35	0.0
Sigorta Teknik Karşılıkları (Net)	0	0	0	0.0	0	0	0	0.0
Diğer Karşılıklar	2,183	85	2,268	1.0	1,837	180	2,017	1.1
Cari Vergi Borcu	369	0	369	0.2	895	0	895	0.5
Ertelenmiş Vergi Borcu	0	0	0	0.0	0	0	0	0.0
Satış Amaç. Elde Tut. ve Dur.. Faal. İliş. DV Borçları (Net)	0	0	0	0.0	0	0	0	0.0
Satış Amaçlı	0	0	0	0.0	0	0	0	0.0
Durdurulan Faaliyetlere İlişkin	0	0	0	0.0	0	0	0	0.0
Sermaye Benzeri Borçlanma Araçları	0	10,801	10,801	4.7	0	6,043	6,043	3.4
Krediler	0	0	0	0.0	0	6,043	6,043	3.4
Diğer Borçlanma Araçları	0	10,801	10,801	4.7	0	0	0	0.0
Diğer Yükümlülükler	574	3,595	4,169	1.8	425	1,740	2,165	1.2
Özkaynaklar	32,282	197	32,479	14.0	21,357	54	21,412	12.1
Ödenmiş Sermaye	2,800	0	2,800	1.2	2,800	0	2,800	1.6
Sermaye Yedekleri	15	0	15	0.0	15	0	15	0.0
Hisse Senedi İhraç Primleri	0	0	0	0.0	0	0	0	0.0
Hisse Senedi İptal Kârları	0	0	0	0.0	0	0	0	0.0
Diğer Sermaye Yedekleri	15	0	15	0.0	15	0	15	0.0
K/Z'da Yen. Sınıf. mayacak Bir. Diğ. Kaps. Gel./Gid.	3,896	230	4,126	1.8	3,102	184	3,285	1.9
K/Z'da Yen. Sınıf. dırılacak Bir. Diğ. Kaps. Gel./Gid.	382	-33	349	0.2	387	-130	258	0.1
Kâr Yedekleri	15,054	0	15,054	6.5	8,012	0	8,012	4.5
Yasal Yedekler	645	0	645	0.3	632	0	632	0.4
Statü Yedekleri	76	0	76	0.0	76	0	76	0.0
Olağanüstü Yedekler	14,330	0	14,330	6.2	7,302	0	7,302	4.1
Diğer Kâr Yedekleri	3	0	3	0.0	3	0	3	0.0
Kâr veya Zarar	10,135	0	10,135	4.4	7,041	0	7,041	4.0
Geçmiş Yıllar Kâr veya Zararları	0	0	0	0.0	0	0	0	0.0
Dönem Net Kâr veya Zararı	10,135	0	10,135	4.4	7,041	0	7,041	4.0
Toplam Yükümlülükler	37,929	193,331	231,260	100.0	25,274	151,610	176,884	100.0

Türkiye Sınai Kalkınma Bankası A.Ş.

Bilanço Dışı Yükümlülükler

(Milyon TL)

	Aralık 2024			Aralık 2023		
	TP	YP	Toplam	TP	YP	Toplam
Garanti ve Kefaletler	3,350	18,245	21,595	2,509	9,714	12,223
Teminat Mektupları	2,818	5,809	8,627	2,379	5,722	8,101
Banka Kredileri	0	131	131	0	0	0
Akreditifler	532	12,305	12,837	130	3,992	4,121
Garanti Verilen Prefinansmanlar	0	0	0	0	0	0
Cirolar	0	0	0	0	0	0
Diğer Garanti ve Kefaletler	0	0	0	0	0	0
Taahhütler	2,806	8,648	11,454	1,976	6,564	8,540
Cayılamaz Taahhütler	1,219	641	1,859	1,470	428	1,898
Cayılabilir Taahhütler	1,587	8,008	9,595	506	6,136	6,642
Türev Finansal Araçlar	17,293	168,124	185,417	13,711	124,073	137,785
Riskten Korunma Amaçlı Türev Finansal Araçlar	0	69,299	69,299	0	38,788	38,788
Alım Satım Amaçlı İşlemler	17,293	98,825	116,118	13,711	85,285	98,997
Emanet ve Rehinli Kıymetler	445,423	2,800,962	3,246,385	366,598	2,352,099	2,718,697
Emanet Kıymetler	720	2,736	3,456	72	3,925	3,998
Rehinli Kıymetler	429,582	2,269,143	2,698,725	352,789	1,922,576	2,275,365
Kabul Edilen Avaller ve Kefaletler	15,120	529,083	544,203	13,736	425,598	439,334
Toplam Bilanço Dışı Hesaplar	468,872	2,995,979	3,464,851	384,794	2,492,451	2,877,244

Gelir ve Gider Kalemleri

(Milyon TL)

	Aralık 2024	Aralık 2023
Faiz Gelirleri	28,643	17,983
Kredilerden Alınan Faizler	16,853	11,267
Zorunlu Karşılıklardan Alınan Faizler	1	0
Bankalardan Alınan Faizler	89	27
Para Piyasası İşlemlerinden Alınan Faizler	3,095	1,646
Menkul Değerlerden Alınan Faizler	8,410	4,990
Diğer Faiz Gelirleri	195	53
Faiz Giderleri	13,538	7,748
Mevduata Verilen Faizler	0	0
Kullanılan Kredilere Verilen Faizler	7,912	5,922
Para Piyasası İşlemlerine Verilen Faizler	1,719	152
İhraç Edilen Menkul Kıymetlere Verilen Faizler	3,709	1,568
Diğer Faiz Giderleri	198	106
Net Faiz Geliri/Gideri	15,105	10,234
Net Ücret ve Komisyon Gelirleri/Giderleri	514	453
Alınan Ücret ve Komisyonlar	570	481
Verilen Ücret ve Komisyonlar (-)	56	28
Temettü Gelirleri	7	13
Ticari Kar/Zarar (Net)	-2,075	1,698
Sermaye Piyasası İşlemleri Kâr/Zararı	135	23
Türev Finansal İşlemlerden Kar/Zarar	-1,447	1,878
Kambiyo İşlemleri Kâr/Zararı	-762	-203
Diğer Faaliyet Gelirleri	888	236
Faaliyet Brüt Karı	14,439	12,635
Beklenen Zarar Karşılıkları Giderleri (-) (TFRS 9 uygulayan b.)	564	3,199
Diğer Karşılık Giderleri (-) (TFRS 9 uygulayan b.)	330	870
Kredi Karşılıkları (-) (TFRS 9 uygulamayan b.)	0	0
Personel Giderleri (-)	1,523	726
Diğer Faaliyet Giderleri (-)	624	433
Net Faaliyet Karı/Zararı	11,399	7,406
Birleşme İşlemi Sonrası Gelir Olarak Kaydedilen Fazlalık Tutarı	0	0
Özkaynak Yöntemi Uygulanan Ortaklıklardan Kar/Zarar	2,280	1,886
Net Parasal Pozisyon Kar/Zararı	0	0
Sürdürülen Faaliyetler Vergi Öncesi Kar/Zarar	13,679	9,292
Sürdürülen Faaliyetler Vergi Karşılığı (±)	-3,544	-2,251
Sürdürülen Faaliyetler Dönem Net Kar/Zararı	10,135	7,041
Durdurulan Faaliyetler Dönem Net Kar/Zararı	0	0
Net Dönem Karı / Zararı	10,135	7,041

Rasyolar

(%)

	Aralık 2024	Aralık 2023
Sermaye Yeterliliği		
Sermaye Yeterliliği Oranı	26.9	26.2
Özkaynaklar / Toplam Varlıklar	14.0	12.1
(Özkaynaklar - Duran Varlıklar) / Toplam Varlıklar	9.7	8.2
Net Bilanço Pozisyonu / Özkaynaklar	-40.7	-52.7
(Net Bilanço Pozisyonu + Net Nazım Hesap Pozisyonu) / Özkaynaklar	-1.9	4.6
Bilanço Yapısı		
TP Varlıklar / Toplam Varlıklar	21.9	21.5
TP Yükümlülükler / Toplam Yükümlülükler	16.4	14.3
YP Varlıklar / YP Yükümlülükler	93.5	91.6
TP Mevduat / Toplam Mevduat	-	-
TP Krediler / Toplam Krediler	8.7	9.7
Toplam Mevduat / Toplam Varlıklar	0.0	0.0
Alınan Krediler / Toplam Varlıklar	53.6	60.4
Aktif Kalitesi		
Finansal Varlıklar (net) / Toplam Varlıklar	15.3	15.4
Toplam Krediler / Toplam Varlıklar	71.8	73.3
Toplam Krediler / Toplam Mevduat	-	-
Duran Varlıklar / Toplam Varlıklar	4.3	3.9
Tüketici Kredileri / Toplam Krediler	0.0	0.0
Likidite		
Likit Varlıklar / Toplam Varlıklar	5.4	8.6
Likit Varlıklar / Kısa Vadeli Yükümlülükler	64.5	383.4
TP Likit Varlıklar / Toplam Varlıklar	0.8	4.2
Karlılık		
Ortalama Aktif Karlılığı	4.7	4.7
Ortalama Özkaynak Karlılığı	36.4	39.8
Sürdürülen Faaliyeler Dönem Net Kar (Zarar) / Toplam Varlıklar	4.4	4.0
Gelir-Gider Yapısı		
Karşılık Sonrası Net Faiz Geliri / Toplam Varlıklar	6.1	3.5
Karşılık Sonrası Net Faiz Geliri / Faaliyet Brüt Karı	98.4	48.8
Faiz Dışı Gelirler (net) / Toplam Varlıklar	-0.3	1.4
Diğer Faaliyet Giderleri / Toplam Varlıklar	0.3	0.2
Personel Giderleri / Diğer Faaliyet Giderleri	244.2	167.6
Faiz Dışı Gelirler (net) / Diğer Faaliyet Giderleri	-106.7	554.0

Ekler

Tablo 1 31.12.2024 İtibarıyla Aktif Büyüklüklerine Göre Banka Sıralaması
(Milyon TL)

	Banka	Kuruluş Yılı	Toplam Aktifler	Toplam Krediler*	Toplam Mevduat	Toplam Özkaynaklar	Ödenmiş Sermaye	Net Dönem Kar/Zararı	Bilanço Dışı Hesaplar	Şube Sayısı (Adet)	Çalışan Sayısı (Adet)
1	Türkiye Cumhuriyeti Ziraat Bankası A.Ş.	1863	5,384,860	2,866,187	3,759,660	471,708	84,600	100,637	15,020,076	1,781	26,011
2	Türkiye Vakıflar Bankası T.A.O.	1954	4,021,486	2,046,069	2,537,788	219,194	9,916	40,375	72,000,263	964	18,209
3	Türkiye İş Bankası A.Ş.	1924	3,323,776	1,656,913	2,127,117	318,338	25,000	45,517	8,139,602	1,034	20,560
4	Türkiye Halk Bankası A.Ş.	1938	3,008,250	1,461,696	2,381,754	152,565	7,185	15,105	13,779,844	1,092	21,520
5	Türkiye Garanti Bankası A.Ş.	1946	2,607,672	1,562,026	1,821,373	329,926	4,200	92,175	14,308,714	794	19,810
6	Akbank T.A.Ş.	1984	2,515,597	1,286,771	1,562,097	240,348	5,200	42,366	9,236,606	694	12,778
7	Yapı ve Kredi Bankası A.Ş.	1944	2,380,586	1,245,360	1,267,908	192,804	8,447	29,017	6,813,994	772	14,402
8	QNB Bank A.Ş.	1987	1,511,870	910,999	880,223	119,001	3,350	36,174	8,073,232	427	11,949
9	Denizbank A.Ş.	1997	1,370,621	736,218	762,442	150,701	19,639	44,969	8,710,138	630	12,334
10	Türk Eximbank	1987	870,571	762,946	0	93,007	55,270	34,841	3,396,978	24	873
11	Türk Ekonomi Bankası A.Ş.	1927	611,418	332,644	405,610	43,904	2,204	10,904	1,706,229	436	8,047
12	Türkiye Sınai Kalkınma Bankası A.Ş.	1950	231,260	166,000	0	32,479	2,800	10,135	3,464,851	2	456
13	İller Bankası A.Ş.	1933	208,592	75,880	0	82,278	56,684	17,207	170,628	19	2,750
14	İstanbul Takas ve Saklama Bankası A.Ş.	1995	192,685	2,279	0	13,728	600	8,274	10,878,633	1	442
15	HSBC Bank A.Ş.	1990	190,594	56,540	129,866	16,974	652	5,640	930,607	44	1,409
16	ING Bank A.Ş.	1984	179,587	83,663	131,102	20,031	3,486	2,235	1,125,478	59	1,924
17	Türkiye Kalkınma ve Yatırım Bankası A.Ş.	1975	153,596	94,813	0	19,997	5,500	6,168	724,238	1	348
18	Fibabanka A.Ş.	1984	129,588	54,160	85,612	15,206	1,358	6,064	1,384,151	38	1,684
19	Şekerbank T.A.Ş.	1953	117,111	59,887	74,094	10,702	2,500	2,025	2,616,096	241	3,719
20	Burgan Bank A.Ş.	1991	113,472	61,808	52,742	10,394	3,050	3,505	849,742	26	1,320
21	Anadolubank A.Ş.	1997	104,260	53,150	74,264	17,128	1,100	5,305	785,749	95	1,385
22	Aktif Yatırım Bankası A.Ş.	1998	101,703	42,039	0	12,070	1,194	4,251	435,838	15	702
23	ICBC Turkey Bank A.Ş.	1986	99,313	35,757	33,764	4,119	860	-301	604,768	35	668
24	Citibank A.Ş.	1981	91,233	15,015	61,550	26,576	34	14,989	384,969	2	358
25	Alternatifbank A.Ş.	1991	82,984	40,747	37,639	6,955	2,214	449	452,051	19	779
26	Odea Bank A.Ş.	2011	79,266	31,815	48,023	5,584	3,289	-330	528,929	36	1,112
27	MUFG Bank Turkey A.Ş.	2012	57,187	35,084	18,238	5,441	528	2,069	34,401	1	81

	Banka	Kuruluş Yılı	Toplam Aktifler	Toplam Krediler*	Toplam Mevduat	Toplam Özkaynaklar	Ödenmiş Sermaye	Net Dönem Kar/Zararı	Bilanço Dışı Hesaplar	Şube Sayısı (Adet)	Çalışan Sayısı (Adet)
28	Nurol Yatırım Bankası A.Ş.	1998	51,417	20,556	0	8,789	3,600	4,219	122,753	1	133
29	Deutsche Bank A.Ş.	1988	23,938	8,891	12,774	6,239	470	2,403	222,820	1	113
30	Arap Türk Bankası A.Ş.	1977	18,572	5,866	10,506	2,608	440	182	18,871	4	242
31	Destek Yatırım Bankası A.Ş.	2021	16,525	12,133	0	2,768	600	1,151	119,258	1	81
32	Golden Global Yatırım Bankası A.Ş.	2019	15,907	8,640	0	2,018	150	659	106,126	1	95
33	Turkland Bank A.Ş.	1991	15,771	8,471	12,830	1,442	1,000	355	32,904	6	201
34	Pasha Yatırım Bankası A.Ş.	1987	12,913	5,807	0	1,775	500	463	15,014	1	65
35	Birleşik Fon Bankası A.Ş.	1958	9,122	5,680	1,482	781	461	242	6,919	1	201
36	Türk Ticaret Bankası A.Ş.	1913	7,542	2,463	3,911	2,307	2,484	-224	43,155	1	222
37	Intesa Sanpaolo S.p.A.	2013	7,456	6,092	17	4,872	677	1,352	783	1	28
38	Bank of China Turkey A.Ş.	2017	6,434	500	2,120	3,093	1,051	807	10,061	1	46
39	Turkish Bank A.Ş.	1981	6,269	2,395	5,313	405	175	87	82,561	6	100
40	JPMorgan Chase Bank N.A.	1984	5,452	0	1,672	3,193	100	1,654	1,823	1	65
41	D Yatırım Bankası A.Ş.	2020	4,118	2,611	0	842	200	101	7,745	1	73
42	Bank of America Yatırım Bank A.Ş.	1992	4,033	0	0	3,600	50	1,473	6,101	1	39
43	Q Yatırım Bankası A.Ş.	2022	3,831	2,558	0	796	600	47	56,010	4	77
44	Tera Yatırım Bankası A.Ş.	2021	2,633	2,312	0	651	500	135	29,631	1	54
45	BankPozitif Kredi ve Kalkınma Bankası A.Ş.	1998	2,155	328	0	678	337	284	20,701	1	80
46	Bank Mellat	1984	1,936	319	1,031	837	200	117	6,997	3	40
47	Rabobank A.Ş.	2013	1,904	0	0	1,796	684	377	0	1	27
48	GSD Yatırım Bankası A.Ş.	1998	1,692	541	0	1,230	240	453	29,428	3	44
49	Hedef Yatırım Bankası A.Ş.	2022	1,373	797	0	592	500	21	6,611	1	50
50	Misyon Yatırım Bankası A.Ş.	2021	1,019	0	0	683	1,000	-268	1,451	1	115
51	Standard Chartered Yatırım Bankası Türk A.Ş.	1990	956	0	0	724	40	335	0	1	27
52	Habib Bank Limited	1982	677	129	462	138	30	20	502	1	19
53	Diler Yatırım Bankası A.Ş.	1998	331	162	0	249	60	27	1,258	1	20
54	Société Générale (SA)	1989	268	0	0	69	135	6	678	1	31
	Toplam		29,963,381	15,873,718	18,304,986	2,684,332	327,142	596,243	187,506,968	9,329	187,918

* Toplam Krediler = "Varlıklar" tablosundaki "İtfa Edilmiş Maliyeti ile Ölçülen Finansal Varlıklar (net)" başlığı altında yer alan "Krediler" rakamı kullanılmıştır.

Tablo 2 31.12.2024 İtibarıyla Banka ve Gruplar Bazında Şube ve Çalışan Sayıları

	Banka Sayısı	Şube Sayısı	Çalışan Sayısı
Sektör Toplamı	54	9,329	187,918
Mevduat Bankaları	34	9,248	181,394
Kamu Sermayeli Bankalar	3	3,837	65,740
Türkiye Cumhuriyeti Ziraat Bankası A.Ş.		1,781	26,011
Türkiye Halk Bankası A.Ş.		1,092	21,520
Türkiye Vakıflar Bankası T.A.O.		964	18,209
Özel Sermayeli Bankalar	9	3,317	62,897
Akbank T.A.Ş.		694	12,778
Anadolubank A.Ş.		95	1,385
Fibabanka A.Ş.		38	1,684
Şekerbank T.A.Ş.		241	3,719
Turkish Bank A.Ş.		6	100
Türk Ekonomi Bankası A.Ş.		436	8,047
Türk Ticaret Bankası A.Ş.		1	222
Türkiye İş Bankası A.Ş.		1,034	20,560
Yapı ve Kredi Bankası A.Ş.		772	14,402

	Banka Sayısı	Şube Sayısı	Çalışan Sayısı
Tas.Mevd.Sig. Fon.Devr. Bankalar	1	1	201
Birleşik Fon Bankası A.Ş.		1	201
Yabancı Sermayeli Bankalar	21	2,093	52,556
Alternatifbank A.Ş.		19	779
Arap Türk Bankası A.Ş.		4	242
Bank Mellat		3	40
Bank of China Turkey A.Ş.		1	46
Burgan Bank A.Ş.		26	1,320
Citibank A.Ş.		2	358
Denizbank A.Ş.		630	12,334
Deutsche Bank A.Ş.		1	113
Habib Bank Limited		1	19
HSBC Bank A.Ş.		44	1,409
ICBC Turkey Bank A.Ş.		35	668
ING Bank A.Ş.		59	1,924
Intesa Sanpaolo S.p.A.		1	28
JPMorgan Chase Bank N.A.		1	65
MUFG Bank Turkey A.Ş.		1	81

	Banka Sayısı	Şube Sayısı	Çalışan Sayısı
<i>Yabancı Sermayeli Mevduat Bankaları devamı...</i>			
Odea Bank A.Ş.		36	1,112
QNB Bank A.Ş.		427	11,949
Rabobank A.Ş.		1	27
Société Générale (SA)		1	31
Turkland Bank A.Ş.		6	201
Türkiye Garanti Bankası A.Ş.		794	19,810

	Banka Sayısı	Şube Sayısı	Çalışan Sayısı
Kalkınma ve Yatırım Bankaları	20	81	6,524
Aktif Yatırım Bankası A.Ş.		15	702
Bank of America Yatırım Bank A.Ş.		1	39
BankPozitif Kredi ve Kalkınma Bankası A.Ş.		1	80
D Yatırım Bankası A.Ş.		1	73
Destek Yatırım Bankası A.Ş.		1	81
Diler Yatırım Bankası A.Ş.		1	20
Golden Global Yatırım Bankası A.Ş.		1	95
GSD Yatırım Bankası A.Ş.		3	44
Hedef Yatırım Bankası A.Ş.		1	50
İller Bankası A.Ş.		19	2,750
İstanbul Takas ve Saklama Bankası A.Ş.		1	442
Misyon Yatırım Bankası A.Ş.		1	115
Nurol Yatırım Bankası A.Ş.		1	133
Pasha Yatırım Bankası A.Ş.		1	65
Q Yatırım Bankası A.Ş.		4	77
Standard Chartered Yatırım Bankası Türk A.Ş.		1	27
Tera Yatırım Bankası A.Ş.		1	54
Türk Eximbank		24	873
Türkiye Kalkınma ve Yatırım Bankası A.Ş.		1	348
Türkiye Sınai Kalkınma Bankası A.Ş.		2	456

Tablo 3 31.12.2024 İtibarıyla Aktif ve Pasif Kalemlerin Kalan Vadelerine Göre Gösterimi**(Milyon TL)**

	Vadesiz	1 Aya Kadar	1-3- Ay	3-12 Ay	1-5 Yıl	5 Yıl ve Üzeri	Dağıtılamayan	Toplam
Varlıklar								
Nakit Değerler (Kasa, Efektif Deposu, Yoldaki Paralar, Satın Alınan Çekler) ve TCMB	2,707,955	2,261,384	38,700	814	0	0	-127	5,008,726
Bankalar	319,602	460,340	31,978	6,539	560	0	32	819,050
Gerçeğe Uygun Değer Farkı Kâr veya Zarara Yansıtılan Menkul Değerler	32,085	31,977	18,611	39,511	153,933	17,675	33,243	327,035
Para Piyasalarından Alacaklar	0	395,889	1,434	2,097	0	0	0	399,420
Gerçeğe Uygun Değer Farkı Diğer Kapsamlı Gelire Yansıtılan Finansal Varlıklar	13,626	52,297	64,966	491,393	1,566,077	831,391	7,407	3,027,157
Verilen Krediler	105,957	3,103,209	2,214,123	4,552,164	4,278,297	1,181,423	211,384	15,646,556
İtfa Edilmiş Maliyeti Üzerinden Değerlenen Finansal Varlıklar	0	96,472	72,883	178,993	1,416,486	1,057,085	-230	2,821,689
Diğer Varlıklar	269,130	105,880	38,014	48,959	82,923	19,889	1,348,953	1,913,748
Toplam Varlıklar	3,448,354	6,507,448	2,480,709	5,320,471	7,498,275	3,107,462	1,600,662	29,963,381
Yükümlülükler								
Bankalar Mevduatı	197,004	474,049	78,577	50,162	1,945	0	0	801,737
Diğer Mevduat	5,680,587	8,140,463	2,571,042	1,065,435	44,425	1,297	0	17,503,249
Diğer Mali Kuruluşlardan Sağlanan Fonlar	4	414,608	289,172	1,287,636	717,798	457,398	0	3,166,616
Para Piyasalarına Borçlar	0	1,714,840	112,198	148,649	189,602	5,007	903	2,171,199
İhraç Edilen Menkul Değerler	0	78,433	206,568	326,150	603,520	214,568	0	1,429,239
Muhtelif Borçlar	298,809	545,555	22,061	15,388	27,159	1,478	101,488	1,011,939
Diğer Yükümlülükler	246,061	245,177	81,310	72,942	152,230	149,282	2,932,400	3,879,402
Toplam Yükümlülükler	6,422,466	11,613,125	3,360,928	2,966,363	1,736,678	829,030	3,034,792	29,963,381
Net Likidite Açığı	-2,974,112	-5,105,677	-880,219	2,354,108	5,761,597	2,278,432	-1,434,130	0

Tablo 4 31.12.2024 İtibarıyla Varlıkların, Yükümlülüklerin ve Nazım Hesap Kalemlerinin Faize Duyarlılığı
(Yeniden fiyatlandırmaya kalan süreler itibarıyla)

(Milyon TL)

	1 Aya Kadar	1-3 Ay	3-12 Ay	1-5 Yıl	5 Yıl ve Üzeri	Faizsiz	Toplam
Varlıklar							
Nakit Değerler (Kasa, Efektif Deposu, Yoldaki Paralar, Satın Alınan Çekler) ve T.C. Merkez Bnk.	2,001,406	1	0	0	0	3,002,594	5,004,001
Bankalar	483,025	31,978	6,539	560	0	296,245	818,348
Gerçeğe Uygun Değer Farkı Kar veya Zarara Yansıtılan Finansal Varlıklar	30,058	22,564	37,667	140,553	10,060	85,935	326,837
Para Piyasalarından Alacaklar	395,842	1,434	2,097	0	0	47	399,420
Gerçeğe Uygun Değer Farkı Diğer Kapsamlı Gelire Yansıtılan Finansal Varlıklar	365,175	292,992	595,261	1,013,677	697,091	62,186	3,026,384
Verilen Krediler	5,727,578	2,210,953	4,268,426	2,462,232	746,428	222,298	15,637,915
İtfa Edilmiş Maliyeti Üzerinden Değerlenen Finansal Varlıklar	783,056	240,910	324,259	795,151	609,326	68,987	2,821,689
Diğer Varlıklar	31,379	84,374	58,449	10,433	3,942	1,724,304	1,912,880
Toplam Varlıklar	9,817,520	2,885,205	5,292,699	4,422,607	2,066,846	5,462,597	29,947,474
Yükümlülükler							
Bankalar Mevduatı	470,614	78,431	49,727	833	0	196,092	795,698
Diğer Mevduat	7,851,601	2,509,975	1,043,672	41,113	1,290	5,662,066	17,109,717
Para Piyasalarına Borçlar	1,911,715	322,802	123,296	26,522	715	129,323	2,514,374
Muhtelif Borçlar	131,335	22,355	13,191	6,656	0	883,885	1,057,422
İhraç Edilen Menkul Değerler	82,975	215,846	338,197	610,798	180,298	1,125	1,429,239
Diğer Mali Kuruluşlardan Sağlanan Fonlar	707,780	1,126,738	1,000,860	103,981	127,879	101,340	3,168,578
Diğer Yükümlülükler	65,581	163,141	75,638	76,551	47,481	3,444,054	3,872,446
Toplam Yükümlülükler	11,221,601	4,439,289	2,644,581	866,455	357,662	10,417,885	29,947,474
Bilançodaki Uzun Pozisyon	493,070	122,305	2,682,011	3,615,343	1,717,679	3,242	8,633,650
Bilançodaki Kısa Pozisyon	-1,897,152	-1,676,389	-33,893	-59,191	-8,495	-4,958,531	-8,633,650
Nazım Hesaplardaki Uzun Pozisyon	249,816	355,289	265,069	169,541	50,928	85,865	1,176,509
Nazım Hesaplardaki Kısa Pozisyon	-146,834	-170,802	-405,620	-197,406	-60,473	-85,865	-1,066,999
Toplam Pozisyon	-1,301,099	-1,369,596	2,507,567	3,528,287	1,699,639	-4,955,289	109,509

Tablo 5 31.12.2024 İtibarıyla Kur Riskine İlişkin Bilgiler**(Milyon TL)**

	EURO	USD	Diğer YP	Toplam
Varlıklar				
Nakit Değerler (Kasa, Efektif Deposu, Yoldaki Paralar, Satın Alınan Çekler) ve T.C. Merkez Bnk.	789,159	1,100,325	438,792	2,328,276
Bankalar	144,709	257,606	92,342	494,657
Gerçeğe Uygun Değer Farkı Kâr veya Zarara Yansıtılan Finansal Varlıklar	8,788	44,950	153,436	207,174
Para Piyasalarından Alacaklar	845	41,454	0	42,299
Gerçeğe Uygun Değer Farkı Diğer Kapsamlı Gelire Yansıtılan Finansal Varlıklar	127,088	1,122,481	6,505	1,256,074
Krediler	2,904,245	2,499,971	103,619	5,507,836
İştirak, Bağlı Ortaklık ve Birlikte Kontrol Edilen Ortaklıklar (iş ortaklıkları)	200,352	19,505	36,556	256,413
İtfa Edilmiş Maliyeti Üzerinden Değerlenen Finansal Varlıklar	40,389	430,938	9,954	481,281
Riskten Korunma Amaçlı Türev Finansal Varlıklar	373	7,594	917	8,884
Maddi Duran Varlıklar	122	234	255	612
Maddi Olmayan Duran Varlıklar	29	22	52	103
Diğer Varlıklar	4,725	52,032	13,781	70,538
Toplam Varlıklar	4,220,824	5,577,113	856,211	10,654,147
Yükümlülükler				
Bankalar Mevduatı	229,686	146,356	20,299	396,341
Döviz Tevdiat Hesabı	1,952,375	2,279,262	1,370,183	5,601,820
Para Piyasalarına Borçlar	135,305	751,796	939	888,040
Diğer Mali Kuruluşlar, Sağl. Fonlar	896,669	1,586,971	35,369	2,519,009
İhraç Edilen Menkul Değerler	214,399	1,091,471	55,753	1,361,623
Muhtelif Borçlar	63,093	101,518	11,196	175,807
Riskten Korunma Amaçlı Türev Finansal Borçlar	119	2,214	0	2,334
Diğer Yükümlülükler	64,573	236,903	122,853	424,329
Toplam Yükümlülükler	3,556,220	6,196,491	1,616,592	11,369,302
Net Bilanço Pozisyonu	664,604	-619,378	-760,382	-715,155
Net Nazım Hesap Pozisyonu	-641,506	575,471	833,090	767,054
Türev Finansal Araçlardan Alacaklar	820,574	2,515,314	1,016,817	4,352,705
Türev Finansal Araçlardan Borçlar	1,462,080	1,939,844	183,727	3,585,651
Gayrinakdi Krediler	996,216	1,217,445	197,755	2,411,416

Tablo 6 31.12.2024 İtibarıyla Tasarruf Mevduatı (Milyon TL)

Tasarruf Mevduatı Hesap Adetleri

Tasarruf Mevduatı Hesap Dilimleri (TL)	Vade	Kamusal Sermayeli Bankalar	Özel Sermayeli Bankalar	Tas. Mevd. Sig. Fonuna Devredilen Bankalar	Yabancı Sermayeli Bankalar	Toplam	Kamusal Sermayeli Bankalar	Özel Sermayeli Bankalar	Tas. Mevd. Sig. Fonuna Devredilen Bankalar	Yabancı Sermayeli Bankalar	Toplam
0-50	Vadesiz	405	278	0	237	921	99,469,538	73,378,626	851	44,432,855	217,281,870
	Vadeli	2	1	0	2	6	1,329,024	5,818,999	0	343,775	7,491,798
	Toplam	407	280	0	239	926	100,798,562	79,197,625	851	44,776,630	224,773,668
51-250	Vadesiz	1,018	718	0	612	2,349	8,628,048	6,146,527	594	5,243,120	20,018,289
	Vadeli	10	5	0	10	25	80,272	41,811	0	78,529	200,612
	Toplam	1,028	723	0	622	2,373	8,708,320	6,188,338	594	5,321,649	20,218,901
251-1.000	Vadesiz	3,856	2,494	0	2,022	8,372	7,077,740	4,537,620	623	3,726,463	15,342,446
	Vadeli	48	25	0	47	120	79,664	42,776	0	85,348	207,788
	Toplam	3,904	2,519	0	2,069	8,493	7,157,404	4,580,396	623	3,811,811	15,550,234
1.001-5.000	Vadesiz	17,705	13,782	1	10,373	41,860	7,879,732	5,427,225	278	4,094,481	17,401,716
	Vadeli	501	342	0	480	1,322	211,199	134,512	0	188,217	533,928
	Toplam	18,206	14,124	1	10,853	43,183	8,090,931	5,561,737	278	4,282,698	17,935,644
5.001-25.000	Vadesiz	64,505	63,864	1	42,593	170,962	6,033,851	5,314,628	87	3,574,047	14,922,613
	Vadeli	4,318	5,364	0	4,899	14,581	307,418	380,452	1	363,281	1,051,152
	Toplam	68,822	69,228	1	47,492	185,543	6,341,269	5,695,080	88	3,937,328	15,973,765
25.001-100.000	Vadesiz	83,776	92,215	1	59,748	235,739	1,917,657	1,998,276	19	1,290,715	5,206,667
	Vadeli	34,106	41,026	0	31,677	106,809	573,395	701,664	1	530,547	1,805,607
	Toplam	117,882	133,241	1	91,425	342,548	2,491,052	2,699,940	20	1,821,262	7,012,274
100.001-500.000	Vadesiz	91,379	82,373	0	50,015	223,767	502,991	436,717	3	266,820	1,206,531
	Vadeli	254,395	250,454	1	170,532	675,381	1,004,863	992,304	6	669,579	2,666,752
	Toplam	345,773	332,826	1	220,547	899,148	1,507,854	1,429,021	9	936,399	3,873,283
500.001-1.000.000	Vadesiz	35,113	28,193	0	11,866	75,172	54,411	41,104	0	17,533	113,048
	Vadeli	267,635	246,314	2	158,842	672,793	370,867	336,813	3	214,557	922,240
	Toplam	302,748	274,507	2	170,708	747,965	425,278	377,917	3	232,090	1,035,288
1.000.001 +	Vadesiz	100,628	60,881	0	15,583	177,092	42,136	28,337	0	7,748	78,221
	Vadeli	1,985,843	1,287,551	97	1,165,599	4,439,090	485,039	363,594	6	257,727	1,106,366
	Toplam	2,086,472	1,348,431	97	1,181,183	4,616,182	527,175	391,931	6	265,475	1,184,587
Toplam	Vadesiz	398,384	344,798	3	193,050	936,235	131,606,104	97,309,060	2,455	62,653,782	291,571,401
	Vadeli	2,546,857	1,831,081	100	1,532,088	5,910,126	4,441,741	8,812,925	17	2,731,560	15,986,243
	Toplam	2,945,241	2,175,879	103	1,725,138	6,846,362	136,047,845	106,121,985	2,472	65,385,342	307,557,644

Tablo 7 31.12.2024 İtibarıyla Mevduat Hesap Adetleri

Banka	Tasarruf Mevduatı	Resmi Kuruluşlar Mevduatı	Ticari Kuruluşlar Mevduatı	Bankalar-arası Mevduat	Döviz Tevdiat Hesabı	Diğer Kuruluşlar Mevduatı	Kıymetli Madenler Depo Hesapları	Toplam
Mevduat Bankaları	307,557,644	13,303,738	18,283,963	336,630	32,518,008	1,953,191	12,895,955	386,849,129
Kamu Sermayeli Bankalar	136,047,845	13,230,775	4,824,609	321,900	8,073,605	1,126,948	5,010,168	168,635,850
Türkiye Cumhuriyeti Ziraat Bankası A.Ş.	94,600,216	12,872,665	53,049	320,608	2,538,272	413,451	1,564	110,799,825
Türkiye Halk Bankası A.Ş.	14,762,019	46,647	2,509,742	298	993,332	299,354	1,871,139	20,482,531
Türkiye Vakıflar Bankası T.A.O.	26,685,610	311,463	2,261,818	994	4,542,001	414,143	3,137,465	37,353,494
Özel Sermayeli Bankalar	106,121,985	57,829	7,899,102	10,198	17,621,612	746,315	6,278,975	138,736,016
Akbank T.A.Ş.	35,772,890	30,614	2,148,212	8,936	4,314,577	531,321	2,209,250	45,015,800
Anadolubank A.Ş.	200,923	57	70,060	47	33,077	690	4,073	308,927
Fibabanka A.Ş.	2,191,247	17	91,069	43	102,655	319	39,476	2,424,826
Şekerbank T.A.Ş.	1,037,874	370	161,603	67	108,285	60,213	24,233	1,392,645
Turkish Bank A.Ş.	7,977	1	774	76	4,466	89	100	13,483
Türk Ekonomi Bankası A.Ş.	13,047,004	6,468	1,199,210	328	2,164,272	25,928	333,372	16,776,582
Türk Ticaret Bankası A.Ş.	109	0	185	7	70	4	0	375
Türkiye İş Bankası A.Ş.	36,328,428	12,322	2,901,696	355	9,289,637	102,503	3,173,093	51,808,034
Yapı ve Kredi Bankası A.Ş.	17,535,533	7,980	1,326,293	339	1,604,573	25,248	495,378	20,995,344

Banka	Tasarruf Mevduatı	Resmi Kuruluşlar Mevduatı	Ticari Kuruluşlar Mevduatı	Bankalar- arası Mevduat	Döviz Tevdiat Hesabı	Diğer Kuruluşlar Mevduatı	Kıymetli Madenler Depo Hesapları	Toplam
Tas.Mevd.Sig. Fon.Devr. Bankalar	2,472	3	1,838	61	1,457	4	17	5,852
Birleşik Fon Bankası A.Ş.	2,472	3	1,838	61	1,457	4	17	5,852
Yabancı Sermayeli Bankalar	65,385,342	15,131	5,558,414	4,471	6,821,334	79,924	1,606,795	79,471,411
Alternatifbank A.Ş.	246,082	1,165	53,821	44	91,108	425	14,081	406,726
Arap Türk Bankası A.Ş.	4,843	0	1,350	119	15,974	15	0	22,301
Bank Mellat	138	0	524	98	1,299	9	0	2,068
Bank of China Turkey A.Ş.	0	0	48	4	94	0	0	146
Burgan Bank A.Ş.	450,523	32	6,341	22	30,713	149	4,095	491,875
Citibank A.Ş.	2	1	1,186	117	1,090	19	0	2,415
Denizbank A.Ş.	23,031,023	10,024	3,712,331	2,731	3,109,883	29,969	661,125	30,557,086
Deutsche Bank A.Ş.	0	0	230	21	191	7	0	449
Habib Bank Limited	27	0	20	1	80	1	0	129
HSBC Bank A.Ş.	493,892	44	3,543	39	135,311	41	22,769	655,639
ICBC Turkey Bank A.Ş.	141,435	24	5,386	31	30,347	584	0	177,807
ING Bank A.Ş.	4,899,401	509	102,260	23	270,494	718	38,834	5,312,239
Intesa Sanpaolo S.p.A.	0	20	1	0	20	0	0	41
JPMorgan Chase Bank N.A.	0	0	0	11	0	0	0	11
MUFG Bank Turkey A.Ş.	0	0	95	25	128	3	0	251
Odea Bank A.Ş.	574,305	19	13,316	9	54,733	221	12,347	654,950
QNB Bank A.Ş.	13,456,548	870	596,730	871	851,121	20,706	304,231	15,231,077
Rabobank A.Ş.	0	0	0	0	0	0	0	0
Société Générale (SA)	1,104	0	1	0	0	0	0	1,105
Turkland Bank A.Ş.	12,014	2	3,873	10	6,104	59	0	22,062
Türkiye Garanti Bankası A.Ş.	22,074,005	2,421	1,057,358	295	2,222,644	26,998	549,313	25,933,034

Tablo 8 31.12.2024 İtibarıyla Mevduatın Vade Yapısı**(Milyon TL)**

	Vadesiz	7 Gün İhbarlı	1 Aya Kadar	1-3 Ay	3-6 Ay	6 Ay - 1 Yıl	1 Yıl ve Üstü	Birikimli Mevduat	Toplam
Kamu Sermayeli Bankalar	2,497,994	0	1,261,210	3,027,757	1,390,782	209,691	291,441	327	8,679,203
Tasarruf Mevduatı	398,384	0	111,509	1,394,693	898,642	48,277	93,459	277	2,945,241
Resmi Kuruluşlar Mevduatı	166,138	0	81,679	92,598	30,556	2,866	3,685	0	377,522
Ticari Kuruluşlar Mevduatı	235,581	0	632,011	656,891	272,248	80,042	73,821	0	1,950,595
Bankalar Mevduatı	176,299	0	176,479	78,619	1,727	666	2,573	0	436,362
Döviz Tevdiat Hesabı	1,002,061	0	224,649	552,033	98,701	49,994	114,840	50	2,042,328
Diğer Kuruluşlar Mevduatı	55,826	0	30,408	215,430	84,186	18,634	224	0	404,709
Kıymetli Madenler Depo Hesabı	463,704	0	4,476	37,494	4,721	9,212	2,839	0	522,446
Özel Sermayeli Bankalar	2,023,311	0	810,331	1,882,625	641,832	102,883	144,905	39	5,605,927
Tasarruf Mevduatı	344,798	0	233,598	1,105,702	424,735	24,397	42,622	27	2,175,879
Resmi Kuruluşlar Mevduatı	41,989	0	1,678	1,045	138	2	0	0	44,852
Ticari Kuruluşlar Mevduatı	213,745	0	379,642	354,266	139,897	31,008	51,280	0	1,169,839
Bankalar Mevduatı	5,656	0	75,860	51,641	36,168	17,528	13,546	0	200,399
Döviz Tevdiat Hesabı	1,004,257	0	105,398	311,800	24,864	13,557	35,870	12	1,495,758
Diğer Kuruluşlar Mevduatı	11,238	0	9,936	37,012	13,449	1,997	430	0	74,062
Kıymetli Madenler Depo Hesabı	401,628	0	4,219	21,159	2,581	14,394	1,157	0	445,138
Tas. Mevd.Sig. Fon. Devr. Bankalar	190	0	7	1,283	0	1	0	0	1,482
Tasarruf Mevduatı	3	0	3	97	0	0	0	0	103
Resmi Kuruluşlar Mevduatı	0	0	0	0	0	0	0	0	0
Ticari Kuruluşlar Mevduatı	7	0	4	95	0	1	0	0	109
Bankalar Mevduatı	4	0	0	392	0	0	0	0	395
Döviz Tevdiat Hesabı	175	0	0	0	0	0	0	0	175
Diğer Kuruluşlar Mevduatı	0	0	0	699	0	0	0	0	699
Kıymetli Madenler Depo Hesabı	1	0	0	0	0	0	0	0	1

	Vadesiz	7 Gün İhbarlı	1 Aya Kadar	1-3 Ay	3-6 Ay	6 Ay - 1 Yıl	1 Yıl ve Üstü	Birikimli Mevduat	Toplam
Yabancı Sermayeli Bankalar	1,356,096	0	693,963	1,202,313	440,768	159,043	166,127	66	4,018,375
Tasarruf Mevduatı	193,050	0	181,895	839,148	335,254	70,308	105,475	8	1,725,138
Resmi Kuruluşlar Mevduatı	28,754	0	1,515	1,152	89	6	4	0	31,519
Ticari Kuruluşlar Mevduatı	140,986	0	302,099	218,190	88,100	63,175	29,363	0	841,912
Bankalar Mevduatı	15,045	0	115,918	21,114	1,547	3,060	8,288	0	164,972
Döviz Tevdiat Hesabı	733,609	0	85,020	103,438	10,245	15,617	7,681	57	955,667
Diğer Kuruluşlar Mevduatı	5,954	0	5,155	15,311	3,295	5,661	13,527	0	48,904
Kıymetli Madenler Depo Hesabı	238,698	0	2,361	3,959	2,238	1,216	1,789	0	250,262
Toplam	5,877,591	0	2,765,512	6,113,978	2,473,382	471,618	602,473	432	18,304,986
Tasarruf Mevduatı	936,235	0	527,005	3,339,640	1,658,631	142,983	241,557	312	6,846,362
Resmi Kuruluşlar Mevduatı	236,881	0	84,872	94,795	30,782	2,873	3,689	0	453,893
Ticari Kuruluşlar Mevduatı	590,319	0	1,313,756	1,229,443	500,246	174,226	154,464	0	3,962,454
Bankalar Mevduatı	197,004	0	368,257	151,766	39,442	21,253	24,407	0	802,128
Döviz Tevdiat Hesabı	2,740,102	0	415,067	967,271	133,810	79,168	158,391	120	4,493,929
Diğer Kuruluşlar Mevduatı	73,019	0	45,499	268,453	100,931	26,292	14,180	0	528,373
Kıymetli Madenler Depo Hesabı	1,104,032	0	11,056	62,611	9,540	24,822	5,786	0	1,217,847

Tablo 9 31.12.2024 İtibarıyla Mevduatın Türlerine Göre Dağılımı**(Milyon TL)**

Banka	Tasarruf Mevduatı	Resmi Kuruluşlar Mevduatı	Ticari Kuruluşlar Mevduatı	Bankalar Mevduatı	Döviz Tevdiat Hesabı	Diğer Kuruluşlar Mevduatı	Kıymetli Madenler Depo Hesapları	Toplam
Sektör Toplamı	6,846,362	453,893	3,962,454	802,128	4,493,929	528,373	1,217,847	18,304,986
Kamu Sermayeli Bankalar	2,945,241	377,522	1,950,595	436,362	2,042,328	404,709	522,446	8,679,203
Türkiye Cumhuriyeti Ziraat Bankası A.Ş.	1,329,719	184,667	722,924	77,260	1,060,593	114,356	270,141	3,759,660
Türkiye Halk Bankası A.Ş.	740,443	66,497	574,262	281,880	473,632	129,179	115,861	2,381,754
Türkiye Vakıflar Bankası T.A.O.	875,079	126,357	653,409	77,223	508,104	161,173	136,443	2,537,788
Özel Sermayeli Bankalar	2,175,879	44,852	1,169,839	200,399	1,495,758	74,062	445,138	5,605,927
Akbank T.A.Ş.	624,232	12,551	402,072	90,354	314,338	24,270	94,281	1,562,097
Anadolubank A.Ş.	30,453	171	10,163	5,897	23,711	228	3,641	74,264
Fibabanka A.Ş.	51,515	2	5,466	3,325	8,486	153	16,666	85,612
Şekerbank T.A.Ş.	28,947	596	15,059	3,721	18,870	521	6,380	74,094
Turkish Bank A.Ş.	1,002	4	638	794	2,413	319	143	5,313
Türk Ekonomi Bankası A.Ş.	189,864	4,388	98,396	6,039	87,702	3,068	16,153	405,610
Türk Ticaret Bankası A.Ş.	14	0	3,858	0	40	0	0	3,911
Türkiye İş Bankası A.Ş.	718,441	9,069	409,482	64,572	697,840	33,248	194,466	2,127,117
Yapı ve Kredi Bankası A.Ş.	531,411	18,071	224,703	25,698	342,360	12,256	113,409	1,267,908

Banka	Tasarruf Mevduatı	Resmi Kuruluşlar Mevduatı	Ticari Kuruluşlar Mevduatı	Bankalar Mevduatı	Döviz Tevdiat Hesabı	Diğer Kuruluşlar Mevduatı	Kıymetli Madenler Depo Hesapları	Toplam
Tas.Mevd.Sig. Fon.Devr. Bankalar	103	0	109	395	175	699	1	1,482
Birleşik Fon Bankası A.Ş.	103	0	109	395	175	699	1	1,482
Yabancı Sermayeli Bankalar	1,725,138	31,519	841,912	164,972	955,667	48,904	250,262	4,018,375
Alternatifbank A.Ş.	16,894	250	4,901	847	13,728	50	970	37,639
Arap Türk Bankası A.Ş.	65	0	63	3,209	7,146	22	0	10,506
Bank Mellat	0	0	2	710	319	0	0	1,031
Bank of China Turkey A.Ş.	0	0	671	97	1,352	0	0	2,120
Burgan Bank A.Ş.	27,733	2,231	8,369	715	11,552	23	2,119	52,742
Citibank A.Ş.	1	162	29,561	6,168	22,126	3,532	0	61,550
Denizbank A.Ş.	364,139	6,317	184,651	6,466	160,524	5,414	34,931	762,442
Deutsche Bank A.Ş.	0	0	4,867	3,604	4,208	95	0	12,774
Habib Bank Limited	0	0	4	0	68	391	0	462
HSBC Bank A.Ş.	42,639	7	24,760	2,024	39,738	14	20,684	129,866
ICBC Turkey Bank A.Ş.	3,446	53	6,858	4,403	18,968	36	0	33,764
ING Bank A.Ş.	68,276	1,308	19,495	6,256	27,868	32	7,867	131,102
Intesa Sanpaolo S.p.A.	0	2	0	0	16	0	0	17
JPMorgan Chase Bank N.A.	0	0	0	1,672	0	0	0	1,672
MUFG Bank Turkey A.Ş.	0	0	315	13,910	4,013	0	0	18,238
Odea Bank A.Ş.	19,189	227	2,383	3	16,192	56	9,972	48,023
QNB Bank A.Ş.	418,749	4,623	160,399	57,570	171,138	7,938	59,806	880,223
Rabobank A.Ş.	0	0	0	0	0	0	0	0
Société Générale (SA)	0	0	0	0	0	0	0	0
Turkland Bank A.Ş.	2,654	1	1,988	2	8,088	97	0	12,830
Türkiye Garanti Bankası A.Ş.	761,350	16,339	392,625	57,316	448,625	31,203	113,915	1,821,373

Tablo 10 31.12.2024 İtibarıyla Mevduat Hesap Adetlerinin İllere ve Bölgelere Göre Dağılımı

Bölgeler ve İller*	Tasarruf Mevduatı	Resmi Kuruluşlar Mevduatı	Ticari Kuruluşlar Mevduatı	Bankalar Mevduatı	Döviz Tevdiat Hesabı	Diğer Kuruluşlar Mevduatı	Kıymetli Madenler Depo Hesapları	Toplam
İstanbul	73,738,326	2,415,095	3,969,540	22,867	10,911,305	328,850	3,126,830	94,512,813
Batı Marmara	14,843,680	577,696	968,424	17,937	1,205,415	133,446	653,963	18,400,561
Balıkesir	4,852,646	229,463	307,797	5,256	425,518	37,828	215,654	6,074,162
Çanakkale	2,367,416	96,753	155,854	3,742	168,343	21,414	116,542	2,930,064
Edirne	1,964,958	71,220	140,170	2,100	150,937	18,640	71,956	2,419,981
Kırklareli	1,559,600	54,402	103,182	3,217	120,833	16,743	69,570	1,927,547
Tekirdağ	4,099,060	125,858	261,421	3,622	339,784	38,821	180,241	5,048,807
Ege	44,614,711	1,715,036	3,000,347	38,206	4,551,521	293,840	1,957,628	56,171,289
Afyonkarahisar	2,405,842	131,466	160,826	4,624	179,032	16,119	90,704	2,988,613
Aydın	4,593,706	188,137	335,794	3,695	467,342	32,716	186,324	5,807,714
Denizli	4,151,867	188,106	308,425	5,676	357,271	27,038	210,932	5,249,315
İzmir	19,328,855	670,141	1,231,170	11,234	2,252,144	120,405	872,314	24,486,263
Kütahya	2,140,442	108,429	110,830	3,380	117,191	14,964	77,459	2,572,695
Manisa	5,746,471	158,263	410,453	3,947	348,163	40,689	225,219	6,933,205
Muğla	4,794,307	178,616	340,764	2,940	712,346	31,114	233,949	6,294,036
Uşak	1,453,221	91,878	102,085	2,710	118,032	10,795	60,727	1,839,448
Doğu Marmara	29,481,644	1,212,719	1,679,773	25,781	2,572,774	184,730	1,249,694	36,407,115
Bilecik	1,031,208	36,439	44,307	2,993	52,788	8,310	40,488	1,216,533
Bolu	1,205,160	60,635	65,332	2,543	84,201	8,447	57,019	1,483,337
Bursa	10,508,704	380,383	649,498	4,718	993,885	65,762	435,005	13,037,955
Düzce	1,317,731	64,341	83,359	1,580	87,267	8,154	45,587	1,608,019
Eskişehir	3,582,045	171,930	187,069	5,411	300,264	21,707	154,123	4,422,549
Kocaeli (İzmit)	7,354,952	248,823	377,889	3,640	677,332	39,354	340,631	9,042,621
Sakarya (Adapazarı)	3,507,700	181,418	227,243	4,079	282,446	24,570	140,605	4,368,061
Yalova	974,144	68,750	45,076	817	94,591	8,426	36,236	1,228,040
Batı Anadolu	31,554,989	1,557,102	1,875,409	33,488	3,688,433	232,420	1,580,957	40,522,798
Ankara	23,894,055	1,128,833	1,299,144	18,440	3,071,177	188,352	1,261,489	30,861,490
Karaman	918,133	57,527	62,532	1,423	69,904	4,459	42,392	1,156,370
Konya	6,742,801	370,742	513,733	13,625	547,352	39,609	277,076	8,504,938

Bölgeler ve İller*	Tasarruf Mevduatı	Resmi Kuruluşlar Mevduatı	Ticari Kuruluşlar Mevduatı	Bankalar Mevduatı	Döviz Tevdiat Hesabı	Diğer Kuruluşlar Mevduatı	Kıymetli Madenler Depo Hesapları	Toplam
Akdeniz	37,695,525	1,609,498	2,418,563	31,424	3,978,570	244,754	1,458,782	47,437,116
Adana	7,656,237	240,988	499,341	6,442	642,972	69,021	280,305	9,395,306
Antalya	11,260,925	545,149	818,761	5,548	1,763,982	64,138	474,469	14,932,972
Burdur	1,318,289	62,057	73,978	1,905	62,842	9,104	40,844	1,569,019
Hatay (Antakya)	4,716,229	202,323	248,942	5,568	472,242	22,141	179,818	5,847,263
Isparta	1,988,112	97,932	97,448	2,471	119,870	11,248	72,840	2,389,921
İçel (Mersin)	6,420,563	255,779	429,218	4,350	609,788	42,503	238,960	8,001,161
Kahramanmaraş	2,901,727	148,985	161,402	3,300	223,914	14,829	114,921	3,569,078
Osmaniye	1,433,443	56,285	89,473	1,840	82,960	11,770	56,625	1,732,396
Orta Anadolu	13,677,480	953,871	886,304	24,660	1,150,018	101,916	522,453	17,316,702
Aksaray	1,226,264	125,280	89,365	3,071	113,937	9,187	43,155	1,610,259
Kayseri	4,747,387	295,881	287,112	3,921	475,708	27,276	183,449	6,020,734
Kırıkkale	1,023,011	54,109	52,396	2,222	55,998	6,639	35,605	1,229,980
Kırşehir	860,485	74,335	58,584	1,851	75,218	5,343	29,950	1,105,766
Nevşehir	1,058,615	79,432	83,208	2,091	103,836	5,679	40,884	1,373,745
Niğde	1,076,328	43,357	78,066	1,734	58,777	8,672	40,831	1,307,765
Sivas	2,307,665	152,081	121,616	6,156	158,295	26,397	91,347	2,863,557
Yozgat	1,377,725	129,396	115,957	3,614	108,249	12,723	57,232	1,804,896
Batı Karadeniz	16,903,304	806,845	1,017,424	32,193	1,109,859	145,766	688,717	20,704,108
Amasya	1,414,699	48,474	93,010	1,624	73,674	12,154	56,288	1,699,923
Bartın	775,064	46,167	34,406	1,216	56,316	7,652	31,518	952,339
Çankırı	696,823	37,315	35,823	4,343	33,992	8,968	28,161	845,425
Çorum	1,819,570	95,658	126,955	3,273	133,923	15,777	63,942	2,259,098
Karabük	1,128,609	59,163	42,642	3,174	57,938	14,106	53,738	1,359,370
Kastamonu	1,422,542	63,972	83,439	6,140	69,423	15,321	60,724	1,721,561
Samsun	4,661,141	207,583	312,808	4,608	340,651	34,608	178,404	5,739,803
Sinop	763,121	42,767	40,664	2,005	55,032	7,884	39,185	950,658
Tokat	1,959,773	78,614	138,230	3,428	106,249	9,426	75,175	2,370,895
Zonguldak	2,261,962	127,132	109,447	2,382	182,661	19,870	101,582	2,805,036
Doğu Karadeniz	10,077,643	602,403	597,816	20,310	729,093	71,464	400,885	12,499,614
Artvin	726,145	39,769	52,721	1,802	55,863	5,541	36,041	917,882
Giresun	1,734,618	118,703	91,866	4,999	113,061	10,967	64,707	2,138,921
Gümüşhane	441,019	34,672	19,462	2,527	28,616	4,020	20,100	550,416
Ordu	2,548,393	127,313	144,044	4,939	155,941	18,999	90,250	3,089,879
Rize	1,569,651	79,045	125,047	2,259	92,777	10,313	56,226	1,935,318
Trabzon	3,057,817	202,901	164,676	3,784	282,835	21,624	133,561	3,867,198

Bölgeler ve İller*	Tasarruf Mevduatı	Resmi Kuruluşlar Mevduatı	Ticari Kuruluşlar Mevduatı	Bankalar Mevduatı	Döviz Tevdiat Hesabı	Diğer Kuruluşlar Mevduatı	Kıymetli Madenler Depo Hesapları	Toplam
Kuzeydoğu Anadolu	6,108,597	329,684	309,115	28,748	360,761	36,306	197,086	7,370,297
Ağrı	925,693	48,624	44,010	2,910	54,757	3,461	28,500	1,107,955
Ardahan	343,339	17,181	23,851	2,868	15,437	4,650	14,679	422,005
Bayburt	265,126	21,424	12,440	847	16,146	1,882	9,403	327,268
Erzincan	1,085,474	55,211	40,764	4,543	63,660	6,507	38,362	1,294,521
Erzurum	2,127,245	115,317	108,782	9,978	110,498	13,141	64,528	2,549,489
İğdır	534,934	32,663	29,133	1,246	58,005	2,399	17,409	675,789
Kars	826,786	39,264	50,135	6,356	42,258	4,266	24,205	993,270
Ortadoğu Anadolu	9,450,803	575,074	407,248	20,648	549,537	51,494	350,796	11,405,600
Bingöl	629,537	75,636	19,706	2,291	43,327	2,903	21,380	794,780
Bitlis	642,648	32,016	28,167	2,292	27,975	2,702	25,685	761,485
Elazığ	1,730,541	131,336	80,347	3,303	119,219	11,729	71,142	2,147,617
Hakkari	674,769	38,097	18,138	1,483	24,001	2,362	21,167	780,017
Malatya	2,346,365	116,347	112,534	3,452	147,992	13,815	97,019	2,837,524
Muş	703,248	47,860	35,214	2,001	37,045	5,133	21,285	851,786
Tunceli	332,720	36,355	10,995	1,519	31,564	2,037	14,000	429,190
Van	2,390,975	97,427	102,147	4,307	118,414	10,813	79,118	2,803,201
Güneydoğu Anadolu	18,708,177	851,150	1,120,463	37,850	1,358,204	123,992	703,834	22,903,670
Adıyaman	1,462,093	71,828	86,966	3,842	94,084	8,273	61,531	1,788,617
Batman	1,213,617	53,630	55,645	1,555	90,033	7,969	42,163	1,464,612
Diyarbakır	3,717,423	135,673	203,599	9,401	255,978	29,667	147,945	4,499,686
Gaziantep	5,525,585	232,896	354,919	3,627	497,059	36,068	204,571	6,854,725
Kilis	372,073	15,097	18,765	793	21,353	1,509	14,672	444,262
Mardin	1,600,534	94,693	104,956	4,376	130,297	12,072	55,505	2,002,433
Siirt	685,138	30,311	25,525	6,142	31,012	3,421	24,825	806,374
Şanlıurfa	3,264,872	143,973	237,005	5,815	170,329	20,700	113,314	3,956,008
Şırnak	866,842	73,049	33,083	2,299	68,059	4,313	39,308	1,086,953
Kıbrıs	701,276	97,565	33,187	626	314,016	4,121	4,311	1,155,102
Yabancı Ülkeler	1,489	0	350	1,892	38,502	92	19	42,344
Toplam	307,557,644	13,303,738	18,283,963	336,630	32,518,008	1,953,191	12,895,955	386,849,129

* Bu tabloda 22.9.2002 tarih ve 24884 sayılı Resmi Gazete'de yayınlanan 2002/4720 sayılı Bakanlar Kurulu Kararı'ndaki İstatistiki Bölge Birimleri Sınıflaması (İBBS) kullanılmıştır.

Tablo 11 31.12.2024 İtibarıyla Mevduatın İllere ve Bölgelere Göre Dağılımı

(Milyon TL)

Bölgeler ve İller*	Tasarruf Mevduatı	Resmi Kuruluşlar Mevduatı	Ticari Kuruluşlar Mevduatı	Bankalar Mevduatı	Döviz Tevdiat Hesabı	Diğer Kuruluşlar Mevduatı	Kıymetli Madenler Depo Hesapları	Toplam
İstanbul	2,732,649	97,063	2,596,816	585,665	2,099,358	182,430	404,831	8,698,812
Batı Marmara	296,670	7,387	41,660	0	92,164	7,846	51,614	497,340
Balıkesir	101,637	1,433	14,741	0	37,939	2,856	19,697	178,303
Çanakkale	45,188	1,962	4,034	0	8,983	1,149	9,239	70,555
Edirne	38,635	744	4,130	0	10,931	938	5,257	60,635
Kırklareli	31,991	712	2,538	0	7,390	769	4,940	48,341
Tekirdağ	79,218	2,536	16,217	0	26,920	2,133	12,480	139,506
Ege	979,249	12,048	206,297	678	414,142	29,062	159,844	1,801,320
Afyonkarahisar	34,876	1,062	6,062	0	19,503	999	7,646	70,146
Aydın	102,521	1,240	12,102	0	40,431	2,596	14,119	173,009
Denizli	78,660	1,141	17,303	0	36,747	2,017	14,711	150,579
İzmir	495,338	4,479	131,723	678	214,937	16,158	75,492	938,806
Kütahya	17,464	868	4,145	0	10,396	974	7,477	41,323
Manisa	80,191	876	15,712	0	19,965	3,200	16,095	136,040
Muğla	142,047	1,955	16,819	0	56,277	2,492	18,875	238,467
Uşak	28,154	426	2,431	0	15,886	625	5,428	52,950
Doğu Marmara	466,057	12,095	195,791	19	281,338	27,548	108,517	1,091,365
Bilecik	10,906	770	1,327	0	2,638	1,298	3,002	19,941
Bolu	14,999	488	3,335	0	5,296	565	4,824	29,508
Bursa	191,108	3,123	79,539	1	110,355	7,765	37,947	429,837
Düzce	12,529	270	3,294	0	6,548	703	3,159	26,502
Eskişehir	62,330	1,449	13,910	0	26,227	1,730	15,222	120,869
Kocaeli (İzmit)	114,137	3,975	82,039	18	94,870	11,104	29,683	335,825
Sakarya (Adapazarı)	41,640	1,196	10,453	0	25,623	2,786	11,441	93,140
Yalova	18,407	825	1,895	0	9,781	1,598	3,238	35,744
Batı Anadolu	706,941	256,147	533,859	69,258	623,455	220,198	171,800	2,581,657
Ankara	613,874	252,278	501,338	69,257	553,185	212,762	143,229	2,345,923
Karaman	12,715	445	1,944	0	9,075	313	4,027	28,519
Konya	80,352	3,423	30,577	1	61,195	7,124	24,543	207,214

Bölgeler ve İller*	Tasarruf Mevduatı	Resmi Kuruluşlar Mevduatı	Ticari Kuruluşlar Mevduatı	Bankalar Mevduatı	Döviz Tevdiat Hesabı	Diğer Kuruluşlar Mevduatı	Kıymetli Madenler Depo Hesapları	Toplam
Akdeniz	763,797	21,717	153,699	16	377,862	20,362	118,659	1,456,112
Adana	149,518	2,144	37,836	15	55,001	6,218	21,166	271,899
Antalya	299,780	6,523	53,249	0	187,239	3,923	41,868	592,582
Burdur	16,850	496	2,656	0	5,989	487	4,600	31,079
Hatay (Antakya)	90,920	4,920	20,962	0	42,209	2,274	11,679	172,964
Isparta	25,347	1,337	3,643	0	10,810	704	7,709	49,550
İçel (Mersin)	132,104	2,560	20,525	0	52,254	4,013	19,316	230,772
Kahramanmaraş	34,103	2,512	12,250	0	21,019	1,930	8,070	79,884
Osmaniye	15,174	1,225	2,578	0	3,341	811	4,252	27,382
Orta Anadolu	196,843	6,937	41,486	0	145,007	7,331	41,651	439,255
Aksaray	21,982	543	3,001	0	20,928	806	4,280	51,540
Kayseri	74,999	2,160	24,124	0	60,335	2,440	14,111	178,169
Kırıkkale	8,742	716	1,297	0	3,008	230	3,465	17,458
Kırşehir	16,113	577	1,261	0	10,284	335	2,273	30,842
Nevşehir	17,913	579	2,978	0	15,879	432	3,451	41,232
Niğde	13,245	1,068	2,902	0	4,004	1,223	2,791	25,233
Sivas	27,247	711	3,947	0	15,987	1,387	7,474	56,755
Yozgat	16,602	582	1,975	0	14,582	478	3,807	38,025
Batı Karadeniz	215,833	6,741	50,033	0	89,187	7,820	51,507	421,123
Amasya	12,779	402	1,950	0	4,084	402	3,629	23,245
Bartın	13,440	424	1,232	0	4,927	250	2,294	22,567
Çankırı	6,187	509	945	0	2,533	291	2,733	13,198
Çorum	21,960	803	9,281	0	12,274	601	4,865	49,784
Karabük	10,524	422	3,860	0	4,744	628	4,335	24,513
Kastamonu	16,221	732	2,242	0	4,067	850	5,172	29,284
Samsun	64,135	1,041	21,048	0	26,555	2,070	13,165	128,015
Sinop	13,207	486	1,682	0	5,626	232	2,244	23,476
Tokat	17,104	1,086	3,125	0	5,347	512	5,187	32,361
Zonguldak	40,276	836	4,667	0	19,031	1,985	7,884	74,680
Doğu Karadeniz	138,740	4,746	21,285	24	54,624	4,021	33,157	256,596
Artvin	9,472	667	785	0	1,809	297	2,506	15,537
Giresun	27,923	666	2,466	0	10,167	499	5,171	46,892
Gümüşhane	3,939	386	419	0	2,047	78	1,384	8,252
Ordu	34,053	604	4,557	0	9,481	794	7,404	56,892
Rize	13,899	1,219	3,202	0	5,337	611	5,277	29,546
Trabzon	49,454	1,204	9,856	24	25,783	1,742	11,416	99,478

Bölgeler ve İller*	Tasarruf Mevduatı	Resmi Kuruluşlar Mevduatı	Ticari Kuruluşlar Mevduatı	Bankalar Mevduatı	Döviz Tevdiat Hesabı	Diğer Kuruluşlar Mevduatı	Kıymetli Madenler Depo Hesapları	Toplam
Kuzeydoğu Anadolu	51,992	5,513	10,573	0	18,665	1,723	13,126	101,592
Ağrı	5,568	1,451	1,353	0	2,195	259	1,316	12,143
Ardahan	4,005	235	425	0	509	59	591	5,823
Bayburt	1,569	271	378	0	1,317	54	598	4,188
Erzincan	11,669	611	1,150	0	4,777	431	2,640	21,277
Erzurum	13,252	1,536	5,395	0	5,216	645	5,311	31,355
İğdır	7,452	371	644	0	3,238	106	1,041	12,852
Kars	8,477	1,039	1,227	0	1,415	168	1,629	13,954
Ortadoğu Anadolu	88,498	5,908	22,108	0	42,741	3,517	28,994	191,767
Bingöl	4,853	254	1,232	0	4,151	128	1,850	12,469
Bitlis	4,283	1,226	1,394	0	628	177	1,381	9,090
Elazığ	19,151	443	5,384	0	14,681	713	7,535	47,906
Hakkari	3,037	1,003	935	0	640	126	788	6,530
Malatya	29,511	1,046	6,000	0	14,059	1,555	11,819	63,990
Muş	4,424	756	1,578	0	1,641	195	1,097	9,692
Tunceli	7,961	312	664	0	3,933	128	735	13,733
Van	15,278	866	4,921	0	3,008	495	3,790	28,357
Güneydoğu Anadolu	194,127	17,592	72,200	0	106,259	10,400	32,458	433,037
Adıyaman	18,285	3,379	3,629	0	6,268	489	5,247	37,297
Batman	8,766	949	3,019	0	2,807	313	1,842	17,696
Diyarbakır	37,745	3,250	13,780	0	12,021	1,690	6,360	74,846
Gaziantep	76,359	3,738	38,559	0	68,063	5,067	9,983	201,770
Kilis	2,516	469	364	0	997	242	613	5,201
Mardin	13,533	536	2,937	0	6,772	546	2,443	26,767
Siirt	3,524	504	804	0	802	246	950	6,829
Şanlıurfa	28,591	2,554	7,013	0	6,430	1,534	4,034	50,157
Şırnak	4,809	2,212	2,095	0	2,098	273	987	12,474
Kıbrıs	14,857	0	8,838	56	50,041	5,169	1,672	80,633
Yabancı Ülkeler	109	0	7,808	146,412	99,086	946	18	254,377
Toplam	6,846,362	453,893	3,962,454	802,128	4,493,929	528,373	1,217,847	18,304,986

Bu tabloda yer alan istatistikler Resmi İstatistik Programı(RİP) kapsamındadır.

* 22.9.2002 tarih ve 24884 sayılı Resmi Gazete'de yayınlanan 2002/4720 sayılı Bakanlar Kurulu Kararı'ndaki İstatistiki Bölge Birimleri Sınıflaması(İBBS) kullanılmıştır.

Tablo 12 31.12.2024 İtibarıyla Kredilerin İllere ve Bölgelere Göre Dağılımı

(Milyon TL)

Bölgeler ve İller*	İhtisas Kredileri						İhtisas Dışı Krediler	Toplam
	Tarım	Gayrimenkul	Mesleki	Denizcilik	Turizm	Diğer		
İstanbul	12,706	4,900	144	279	2,389	31,663	5,727,116	5,779,196
Batı Marmara	65,985	2,775	106	8	1,312	11,700	348,471	430,357
Balıkesir	25,198	650	31	7	418	3,371	115,902	145,577
Çanakkale	9,995	561	26	0	303	2,203	46,303	59,391
Edirne	10,217	374	9	0	130	1,372	36,423	48,526
Kırklareli	7,025	335	8	0	179	1,524	29,841	38,911
Tekirdağ	13,550	855	32	1	283	3,228	120,002	137,952
Ege	157,171	8,438	334	137	3,479	35,968	1,467,902	1,673,429
Afyonkarahisar	15,120	523	19	0	135	2,224	45,262	63,282
Aydın	28,242	1,200	39	4	314	4,181	111,771	145,752
Denizli	15,393	806	37	0	307	4,319	165,951	186,813
İzmir	46,051	3,746	156	19	1,375	12,918	799,994	864,258
Kütahya	4,584	279	8	0	125	1,915	33,626	40,537
Manisa	30,220	1,015	27	0	373	5,718	134,819	172,173
Muğla	12,087	690	38	114	761	3,492	145,090	162,273
Uşak	5,473	179	10	0	91	1,200	31,388	38,341
Doğu Marmara	61,499	3,644	176	4	1,625	18,842	1,003,765	1,089,555
Bilecik	2,884	117	5	0	49	650	19,470	23,174
Bolu	4,590	182	10	0	92	1,024	25,052	30,951
Bursa	19,917	1,569	73	4	596	8,119	398,191	428,469
Düzce	3,379	179	13	0	118	1,307	28,232	33,227
Eskişehir	13,460	271	11	0	122	1,744	104,573	120,181
Kocaeli (İzmit)	6,454	568	28	0	240	2,912	311,405	321,607
Sakarya (Adapazarı)	9,234	683	31	0	333	2,676	88,572	101,529
Yalova	1,582	75	4	0	76	411	28,269	30,417
Batı Anadolu	99,125	4,009	169	1	952	24,651	1,938,190	2,067,096
Ankara	43,139	3,257	144	1	768	19,510	1,699,652	1,766,470
Karaman	5,827	100	2	0	23	484	18,316	24,752
Konya	50,160	651	23	0	161	4,656	220,223	275,874

Bölgeler ve İller*	İhtisas Kredileri						İhtisas Dışı Krediler	Toplam
	Tarım	Gayrimenkul	Mesleki	Denizcilik	Turizm	Diğer		
Akdeniz	116,608	7,970	703	91	5,874	49,467	1,332,350	1,513,063
Adana	30,668	1,294	77	2	359	8,046	329,707	370,152
Antalya	30,555	2,527	387	79	4,421	20,707	509,663	568,339
Burdur	7,230	211	16	0	128	1,581	19,545	28,711
Hatay (Antakya)	9,178	1,570	76	2	285	5,532	157,375	174,019
Isparta	5,262	213	13	0	91	1,265	28,525	35,370
İçel (Mersin)	18,551	1,212	64	7	335	5,714	177,137	203,020
Kahramanmaraş	10,416	562	39	0	153	3,974	85,766	100,911
Osmaniye	4,749	381	31	0	103	2,647	24,632	32,542
Orta Anadolu	94,589	2,024	74	0	625	12,804	310,133	420,250
Aksaray	13,370	200	10	0	62	1,463	24,399	39,504
Kayseri	18,671	357	10	0	74	2,094	153,399	174,606
Kırıkkale	5,963	137	5	0	43	946	16,525	23,619
Kırşehir	14,874	182	9	0	73	999	13,968	30,104
Nevşehir	7,236	278	8	0	116	1,320	24,161	33,119
Niğde	12,783	287	8	0	64	1,639	22,981	37,761
Sivas	10,087	239	8	0	86	1,365	33,308	45,093
Yozgat	11,605	346	15	0	107	2,978	21,392	36,444
Batı Karadeniz	64,234	2,934	156	5	1,036	16,662	369,251	454,280
Amasya	8,334	204	12	0	75	1,365	25,220	35,209
Bartın	830	62	3	2	89	516	12,077	13,579
Çankırı	5,245	139	4	0	39	894	16,674	22,995
Çorum	11,459	317	14	0	64	1,846	51,406	65,106
Karabük	1,423	228	11	0	63	922	23,717	26,364
Kastamonu	8,359	305	6	0	92	1,740	23,773	34,275
Samsun	12,906	806	65	0	229	4,410	129,078	147,493
Sinop	1,997	211	7	3	88	1,067	13,082	16,454
Tokat	11,879	331	20	0	119	2,131	31,924	46,404
Zonguldak	1,803	333	15	0	177	1,773	42,299	46,399
Doğu Karadeniz	16,702	1,591	85	4	1,030	10,440	231,128	260,980
Artvin	2,240	216	9	0	123	1,014	12,158	15,759
Giresun	2,899	325	11	0	161	1,609	34,135	39,140
Gümüşhane	1,506	41	3	0	20	347	6,079	7,996
Ordu	5,075	433	36	2	210	3,596	55,151	64,503
Rize	1,148	170	8	0	185	1,004	36,044	38,560
Trabzon	3,834	407	17	3	330	2,871	87,562	95,022

Bölgeler ve İller*	İhtisas Kredileri						İhtisas Dışı Krediler	Toplam
	Tarım	Gayrimenkul	Mesleki	Denizcilik	Turizm	Diğer		
Kuzeydoğu Anadolu	31,558	789	37	0	269	3,414	107,374	143,440
Ağrı	2,029	107	7	0	48	526	14,088	16,805
Ardahan	5,699	41	0	0	7	123	3,689	9,559
Bayburt	1,513	36	1	0	19	195	3,401	5,165
Erzincan	4,446	85	2	0	37	459	11,627	16,655
Erzurum	7,497	323	20	0	92	1,451	54,061	63,443
İğdır	2,265	28	2	0	13	227	8,534	11,068
Kars	8,110	168	4	0	53	434	11,976	20,745
Ortadoğu Anadolu	29,078	1,223	75	1	469	6,807	166,333	203,986
Bingöl	1,146	24	3	0	9	144	13,225	14,551
Bitlis	4,162	112	3	0	43	840	10,041	15,201
Elazığ	4,751	342	22	0	115	1,610	41,256	48,097
Hakkari	1,112	64	4	0	25	297	6,911	8,413
Malatya	7,305	308	13	0	72	1,402	40,372	49,472
Muş	3,458	96	12	0	54	667	8,601	12,888
Tunceli	2,492	68	5	0	40	256	4,440	7,301
Van	4,652	209	14	1	111	1,590	41,488	48,064
Güneydoğu Anadolu	85,966	3,260	185	9	746	20,284	659,854	770,304
Adıyaman	5,765	377	35	0	95	3,437	21,322	31,031
Batman	4,335	66	11	0	25	444	22,012	26,893
Diyarbakır	20,432	1,043	40	0	179	2,253	90,411	114,358
Gaziantep	14,616	765	26	4	134	4,297	394,650	414,493
Kilis	1,411	42	1	0	10	169	5,811	7,444
Mardin	6,919	221	24	0	83	1,698	33,917	42,863
Siirt	2,904	79	8	0	34	399	10,722	14,147
Şanlıurfa	27,414	567	29	5	138	6,842	65,217	100,211
Şırnak	2,170	99	10	0	48	744	15,791	18,864
İller Bankası A.Ş.**	0	0	0	0	0	75,463	418	75,880
Kıbrıs	70	0	0	0	96	9	41,577	41,752
Yabancı Ülkeler	0	0	0	0	0	0	634,254	634,254
Toplam	835,291	43,556	2,245	539	19,902	318,173	14,338,117	15,557,823

Bu tabloda yer alan istatistikler Resmi İstatistik Programı(RİP) kapsamındadır.

* 22.9.2002 tarih ve 24884 sayılı Resmi Gazete'de yayınlanan 2002/4720 sayılı Bakanlar Kurulu Kararı'ndaki İstatistiki Bölge Birimleri Sınıflaması(İBBS) kullanılmıştır.

** İller Bankası A.Ş.'nin Belediyelere vermiş olduğu kredilerin il bazında dağılımı yapılmadığı için tabloda ayrı bir kalem olarak gösterilmiştir.

(Milyon TL)

[illegible]

	İhtisas Kredileri							İhtisas Dışı Krediler	Krediler Toplamı*
	Tarım	Gayrimenkul	Mesleki	Denizcilik	Turizm	Diğer	Toplam		
Yabancı Sermayeli Bankalar	101,320	0	0	0	0	0	101,320	3,407,665	3,508,985
Alternatifbank A.Ş.	0	0	0	0	0	0	0	40,587	40,587
Arap Türk Bankası A.Ş.	0	0	0	0	0	0	0	5,866	5,866
Bank Mellat	0	0	0	0	0	0	0	319	319
Bank of China Turkey A.Ş.	0	0	0	0	0	0	0	500	500
Burgan Bank A.Ş.	0	0	0	0	0	0	0	60,814	60,814
Citibank A.Ş.	0	0	0	0	0	0	0	15,015	15,015
Denizbank A.Ş.	101,320	0	0	0	0	0	101,320	607,154	708,474
Deutsche Bank A.Ş.	0	0	0	0	0	0	0	8,891	8,891
Habib Bank Limited	0	0	0	0	0	0	0	122	122
HSBC Bank A.Ş.	0	0	0	0	0	0	0	56,854	56,854
ICBC Turkey Bank A.Ş.	0	0	0	0	0	0	0	35,729	35,729
ING Bank A.Ş.	0	0	0	0	0	0	0	82,656	82,656
Intesa Sanpaolo S.p.A.	0	0	0	0	0	0	0	6,092	6,092
JPMorgan Chase Bank N.A.	0	0	0	0	0	0	0	0	0
MUFG Bank Turkey A.Ş.	0	0	0	0	0	0	0	35,084	35,084
Odea Bank A.Ş.	0	0	0	0	0	0	0	30,616	30,616
QNB Bank A.Ş.	0	0	0	0	0	0	0	886,375	886,375
Rabobank A.Ş.	0	0	0	0	0	0	0	0	0
Société Générale (SA)	0	0	0	0	0	0	0	0	0
Turkland Bank A.Ş.	0	0	0	0	0	0	0	8,020	8,020
Türkiye Garanti Bankası A.Ş.	0	0	0	0	0	0	0	1,526,969	1,526,969
Kalkınma ve Yatırım Bankaları	0	0	0	179	3,712	109,349	113,240	1,080,936	1,194,176
Aktif Yatırım Bankası A.Ş.	0	0	0	0	0	0	0	41,260	41,260
Bank of America Yatırım Bank A.Ş.	0	0	0	0	0	0	0	0	0
BankPozitif Kredi ve Kalkınma Bankası A.Ş.	0	0	0	0	0	0	0	316	316
D Yatırım Bankası A.Ş.	0	0	0	0	0	0	0	2,584	2,584
Destek Yatırım Bankası A.Ş.	0	0	0	0	0	0	0	12,133	12,133
Diler Yatırım Bankası A.Ş.	0	0	0	0	0	0	0	162	162
Golden Global Yatırım Bankası A.Ş.	0	0	0	0	0	7,062	7,062	1,579	8,640
GSD Yatırım Bankası A.Ş.	0	0	0	0	0	0	0	541	541
İller Bankası A.Ş.	0	0	0	0	0	75,463	75,463	418	75,880
İstanbul Takas ve Saklama Bankası A.Ş.	0	0	0	0	0	0	0	2,279	2,279
Misyon Yatırım Bankası A.Ş.	0	0	0	0	0	0	0	0	0
Nurol Yatırım Bankası A.Ş.	0	0	0	0	0	0	0	20,466	20,466
Pasha Yatırım Bankası A.Ş.	0	0	0	0	0	0	0	5,772	5,772
Q Yatırım Bankası A.Ş.	0	0	0	0	0	0	0	2,558	2,558
Standard Chartered Yatırım Bankası Türk A.	0	0	0	0	0	0	0	0	0
Tera Yatırım Bankası A.Ş.	0	0	0	0	0	0	0	2,312	2,312
Türk Eximbank	0	0	0	179	3,368	26,802	30,349	731,720	762,068
Türkiye Kalkınma ve Yatırım Bankası A.Ş.	0	0	0	0	343,874	22,508	366,382	93,713,703	94,080,085
Türkiye Sınai Kalkınma Bankası A.Ş.	0	0	0	0	0	0	0	162,327	162,327

* Tablo bilgileri "Kredilerin İllere ve Bölgelere Göre Dağılımı" bilgilerinden yararlanılarak oluşturulmuştur.

Tablo 14 31.12.2024 İtibarıyla Banka Grupları Bazında Sermaye Yapısı

(%)

	Halka Arz Edilen					Halka Arz Edilmeyen									
	Ödenmiş Sermaye	Öz-kaynak	Toplam Aktifler	Toplam Kredi	Toplam Mevduat	Yerleşik					Yerleşik Olmayan				
						Ödenmiş Sermaye	Öz-kaynak	Toplam Aktifler	Toplam Kredi	Toplam Mevduat	Ödenmiş Sermaye	Öz-kaynak	Toplam Aktifler	Toplam Kredi	Toplam Mevduat
Sektör Toplamı	5.7	14.9	14.6	14.4	14.6	79.7	58.9	63.8	63.2	63.7	14.6	26.3	21.5	22.4	21.7
Mevduat Bankaları	8.9	16.0	15.3	15.1	14.6	67.2	55.0	61.9	60.8	63.7	23.9	29.0	22.8	24.2	21.7
Kamusal Sermayeli Bankalar	1.2	3.2	4.1	4.0	4.2	98.8	96.8	95.9	96.0	95.8	0.0	0.0	0.0	0.0	0.0
Özel Sermayeli Bankalar	32.1	37.0	37.0	37.0	36.6	64.4	60.0	59.5	59.4	59.6	3.5	3.0	3.5	3.6	3.8
Tas.Mevd.Sig.Fon.Devr. Bankalar	0.0	0.0	0.0	0.0	0.0	100.0	100.0	100.0	100.0	100.0	0.0	0.0	0.0	0.0	0.0
Yabancı Sermayeli Bankalar	1.4	6.5	5.8	6.2	6.4	0.4	0.1	0.1	0.1	0.1	98.2	93.4	94.1	93.7	93.5
Kalkınma ve Yatırım Bankaları	0.9	4.9	5.1	5.8	-	98.5	92.2	92.3	93.7	-	0.5	3.0	2.6	0.5	-

Notlar:

- Halka Arz Edilen** : "Halka Arz Edilen" bölümün payı gösterilmektedir. Bu bölümde sahiplik dağılımı dikkate alınmamıştır.
- "Özkaynak", "Toplam Aktifler", "Toplam Kredi" ve "Toplam Mevduat" dağılımları "Ödenmiş Sermaye" dağılımı baz alınarak hesaplanmıştır.
- Yerleşik** : Halka arz edilmeyen bölümdeki hissedarların Türkiye'de "yerleşik"lik payını göstermektedir.
- Yerleşik Olmayan** : Halka arz edilmeyen bölümdeki hissedarların Türkiye'de "yerleşik olmayan"larının payını göstermektedir.
- Sektör Toplamı = Mevduat Bankaları + Kalkınma ve Yatırım Bankaları
- Halka Arz Edilen + Yerleşik + Yerleşik Olmayan = 100.0

Tablo 15 31.12.2024 İtibarıyla Grup ve Sektör Payları
(%)

Banka	Grup Payları			Sektör Payları		
	Toplam Aktifler	Toplam Krediler	Toplam Mevduat	Toplam Aktifler	Toplam Krediler	Toplam Mevduat
Mevduat Bankaları	100.0	100.0	100.0	93.7	92.4	100.0
Kamusal Sermayeli Bankalar	44.2	43.4	47.4	41.4	40.2	47.4
Türkiye Cumhuriyeti Ziraat Bankası A.Ş.	19.2	19.5	20.5	18.0	18.1	20.5
Türkiye Halk Bankası A.Ş.	10.7	10.0	13.0	10.0	9.2	13.0
Türkiye Vakıflar Bankası T.A.O.	14.3	13.9	13.9	13.4	12.9	13.9
Özel Sermayeli Bankalar	32.7	32.0	30.6	30.7	29.6	30.6
Akbank T.A.Ş.	9.0	8.8	8.5	-	-	-
Anadolubank A.Ş.	0.4	0.4	0.4	0.3	0.3	0.4
Fibabanka A.Ş.	0.5	0.4	0.5	0.4	0.3	0.5
Şekerbank T.A.Ş.	0.4	0.4	0.4	0.4	0.4	0.4
Turkish Bank A.Ş.	0.0	0.0	0.0	0.0	0.0	0.0
Türk Ekonomi Bankası A.Ş.	2.2	2.3	2.2	2.0	2.1	2.2
Türk Ticaret Bankası A.Ş.	0.0	0.0	0.0	0.0	0.0	0.0
Türkiye İş Bankası A.Ş.	11.8	11.3	11.6	11.1	10.4	11.6
Yapı ve Kredi Bankası A.Ş.	8.5	8.5	6.9	7.9	7.8	6.9
Tasarruf Mevduatı Sig. Fon. Devr. B.	0.0	0.0	0.0	0.0	0.0	0.0
Birleşik Fon Bankası A.Ş.	0.0	0.0	0.0	0.0	0.0	0.0
Yabancı Sermayeli Bankalar	23.0	24.5	22.0	21.6	22.7	22.0
Alternatifbank A.Ş.	0.3	0.3	0.2	0.3	0.3	0.2
Arap Türk Bankası A.Ş.	0.1	0.0	0.1	0.1	0.0	0.1
Bank Mellat	0.0	0.0	0.0	0.0	0.0	0.0
Bank of China Turkey A.Ş.	0.0	0.0	0.0	0.0	0.0	0.0
Burgan Bank A.Ş.	0.4	0.4	0.3	0.4	0.4	0.3
Citibank A.Ş.	0.3	0.1	0.3	0.3	0.1	0.3
Denizbank A.Ş.	4.9	5.0	4.2	4.6	4.6	4.2
Deutsche Bank A.Ş.	0.1	0.1	0.1	0.1	0.1	0.1
Habib Bank Limited	0.0	0.0	0.0	0.0	0.0	0.0
HSBC Bank A.Ş.	0.7	0.4	0.7	0.6	0.4	0.7
ICBC Turkey Bank A.Ş.	0.4	0.2	0.2	0.3	0.2	0.2
ING Bank A.Ş.	0.6	0.6	0.7	0.6	0.5	0.7
Intesa Sanpaolo S.p.A.	0.0	0.0	0.0	0.0	0.0	0.0
JPMorgan Chase Bank N.A.	0.0	0.0	0.0	0.0	0.0	0.0
MUFG Bank Turkey A.Ş.	0.2	0.2	0.1	0.2	0.2	0.1
Odea Bank A.Ş.	0.3	0.2	0.3	0.3	0.2	0.3
QNB Bank A.Ş.	5.4	6.2	4.8	5.0	5.7	4.8
Rabobank A.Ş.	0.0	0.0	0.0	0.0	0.0	0.0
Société Générale (SA)	0.0	0.0	0.0	0.0	0.0	0.0
Turkland Bank A.Ş.	0.1	0.1	0.1	0.1	0.1	0.1
Türkiye Garanti Bankası A.Ş.	9.3	10.6	10.0	8.7	9.8	10.0
Kalkınma ve Yatırım Bankaları	100.0	100.0	-	6.3	7.6	-
Aktif Yatırım Bankası A.Ş.	5.4	3.5	-	0.3	0.3	-
Bank of America Yatırım Bank A.Ş.	0.2	0.0	-	0.0	0.0	-
BankPozitif Kredi ve Kalkınma Bankası A.Ş.	0.1	0.0	-	0.0	0.0	-
D Yatırım Bankası A.Ş.	0.2	0.2	-	0.0	0.0	-
Destek Yatırım Bankası A.Ş.	0.9	1.0	-	0.1	0.1	-
Diler Yatırım Bankası A.Ş.	0.0	0.0	-	0.0	0.0	-
Golden Global Yatırım Bankası A.Ş.	0.8	0.7	-	0.1	0.1	-
GSD Yatırım Bankası A.Ş.	0.1	0.0	-	0.0	0.0	-
Hedef Yatırım Bankası A.Ş.	0.1	0.1	-	0.0	0.0	-
İller Bankası A.Ş.	11.1	6.3	-	0.7	0.5	-
İstanbul Takas ve Saklama Bankası A.Ş.	10.3	0.2	-	0.6	0.0	-
Misyon Yatırım Bankası A.Ş.	0.1	0.0	-	0.0	0.0	-
Nurul Yatırım Bankası A.Ş.	2.7	1.7	-	0.2	0.1	-
Pasha Yatırım Bankası A.Ş.	0.7	0.5	-	0.0	0.0	-
Q Yatırım Bankası A.Ş.	0.2	0.2	-	0.0	0.0	-
Standard Chartered Yatırım Bankası Türk A.Ş.	0.1	0.0	-	0.0	0.0	-
Tera Yatırım Bankası A.Ş.	0.1	0.2	-	0.0	0.0	-
Türk Eximbank	46.4	63.6	-	2.9	4.8	-
Türkiye Kalkınma ve Yatırım Bankası A.Ş.	8.2	7.9	-	0.5	0.6	-
Türkiye Sınai Kalkınma Bankası A.Ş.	12.3	13.8	-	0.8	1.0	-

Tablo 16 31.12.2024 İtibarıyla Eğitim Durumuna Göre Bankalarda Çalışanlar

Banka	İlk Öğretim Kurumlarını Bitirmiş Olanlar (İlkokul ve Ortaokul)			Orta Öğretim Kurumlarını Bitirmiş Olanlar (Lise ve Dengi Okullar)			Yüksek Öğretim Kurumlarını Bitirmiş Olanlar			Yüksek Lisans ve Doktora Yapmış Olanlar			Toplam		
	Erkek	Kadın	Toplam	Erkek	Kadın	Toplam	Erkek	Kadın	Toplam	Erkek	Kadın	Toplam	Erkek	Kadın	Toplam
Sektör Toplamı	354	250	604	13,963	5,793	19,756	68,145	80,947	149,092	9,151	9,315	18,466	91,613	96,305	187,918
Mevduat Bankaları	293	241	534	13,696	5,717	19,413	65,611	79,238	144,849	8,018	8,580	16,598	87,618	93,776	181,394
Kamu Sermayeli Bankalar	54	0	54	5,133	719	5,852	27,191	26,030	53,221	3,358	3,255	6,613	35,736	30,004	65,740
Türkiye Cumhuriyeti Ziraat Bankası A.Ş.	39	0	39	3,179	313	3,492	11,092	9,055	20,147	1,268	1,065	2,333	15,578	10,433	26,011
Türkiye Halk Bankası A.Ş.	14	0	14	1,857	372	2,229	8,649	8,985	17,634	864	779	1,643	11,384	10,136	21,520
Türkiye Vakıflar Bankası T.A.O.	1	0	1	97	34	131	7,450	7,990	15,440	1,226	1,411	2,637	8,774	9,435	18,209
Özel Sermayeli Bankalar	40	4	44	2,863	662	3,525	23,110	30,885	53,995	2,542	2,791	5,333	28,555	34,342	62,897
Akbank T.A.Ş.	2	0	2	192	48	240	5,104	5,939	11,043	740	753	1,493	6,038	6,740	12,778
Anadolubank A.Ş.	9	0	9	164	30	194	538	561	1,099	52	31	83	763	622	1,385
Fibabanka A.Ş.	5	0	5	111	42	153	570	733	1,303	120	103	223	806	878	1,684
Şekerbank T.A.Ş.	2	0	2	89	57	146	1,528	1,847	3,375	99	97	196	1,718	2,001	3,719
Turkish Bank A.Ş.	0	0	0	12	8	20	35	34	69	7	4	11	54	46	100
Türk Ekonomi Bankası A.Ş.	7	1	8	342	214	556	2,747	4,038	6,785	332	366	698	3,428	4,619	8,047
Türk Ticaret Bankası A.Ş.	4	0	4	6	1	7	64	76	140	49	22	71	123	99	222
Türkiye İş Bankası A.Ş.	2	1	3	1,598	89	1,687	8,123	9,592	17,715	524	631	1,155	10,247	10,313	20,560
Yapı ve Kredi Bankası A.Ş.	9	2	11	349	173	522	4,401	8,065	12,466	619	784	1,403	5,378	9,024	14,402
Tasarruf Mevduatı Sig. Fon. Dev. Ban.	1	0	1	38	5	43	55	78	133	9	15	24	103	98	201
Birleşik Fon Bankası A.Ş.	1	0	1	38	5	43	55	78	133	9	15	24	103	98	201

Banka	İlk Öğretim Kurumlarını Bitirmiş Olanlar (İlkokul ve Ortaokul)			Orta Öğretim Kurumlarını Bitirmiş Olanlar (Lise ve Dengi Okullar)			Yüksek Öğretim Kurumlarını Bitirmiş Olanlar			Yüksek Lisans ve Doktora Yapmış Olanlar			Toplam		
	Erkek	Kadın	Toplam	Erkek	Kadın	Toplam	Erkek	Kadın	Toplam	Erkek	Kadın	Toplam	Erkek	Kadın	Toplam
Yabancı Sermayeli Bankalar	198	237	435	5,662	4,331	9,993	15,255	22,245	37,500	2,109	2,519	4,628	23,224	29,332	52,556
Alternatifbank A.Ş.	9	1	10	70	41	111	246	305	551	45	62	107	370	409	779
Arap Türk Bankası A.Ş.	8	0	8	37	7	44	90	64	154	21	15	36	156	86	242
Bank Mellat	3	0	3	7	1	8	20	4	24	4	1	5	34	6	40
Bank of China Turkey A.Ş.	0	0	0	0	0	0	20	11	31	6	9	15	26	20	46
Burgan Bank A.Ş.	2	0	2	56	33	89	517	548	1,065	91	73	164	666	654	1,320
Citibank A.Ş.	0	0	0	23	7	30	133	123	256	34	38	72	190	168	358
Denizbank A.Ş.	111	227	338	2,011	2,139	4,150	3,057	4,083	7,140	321	385	706	5,500	6,834	12,334
Deutsche Bank A.Ş.	2	0	2	4	1	5	31	49	80	13	13	26	50	63	113
Habib Bank Limited	1	0	1	2	0	2	7	8	15	0	1	1	10	9	19
HSBC Bank A.Ş.	4	0	4	87	53	140	390	724	1,114	79	72	151	560	849	1,409
ICBC Turkey Bank A.Ş.	3	0	3	44	11	55	234	277	511	47	52	99	328	340	668
ING Bank A.Ş.	4	0	4	74	22	96	591	963	1,554	120	150	270	789	1,135	1,924
Intesa Sanpaolo S.p.A.	0	0	0	1	0	1	7	11	18	5	4	9	13	15	28
JPMorgan Chase Bank N.A.	3	1	4	2	2	4	22	19	41	6	10	16	33	32	65
MUFG Bank Turkey A.Ş.	0	0	0	2	0	2	25	31	56	13	10	23	40	41	81
Odea Bank A.Ş.	4	0	4	32	5	37	352	575	927	73	71	144	461	651	1,112
QNB Bank A.Ş.	30	5	35	1,731	1,668	3,399	2,710	4,898	7,608	394	513	907	4,865	7,084	11,949
Rabobank A.Ş.	0	0	0	1	0	1	7	3	10	10	6	16	18	9	27
Société Générale (SA)	3	0	3	3	1	4	9	10	19	4	1	5	19	12	31
Turkland Bank A.Ş.	2	0	2	22	10	32	72	70	142	14	11	25	110	91	201
Türkiye Garanti Bankası A.Ş.	9	3	12	1,453	330	1,783	6,715	9,469	16,184	809	1,022	1,831	8,986	10,824	19,810
Kalkınma ve Yatırım Bankaları	61	9	70	267	76	343	2,534	1,709	4,243	1,133	735	1,868	3,995	2,529	6,524
Aktif Yatırım Bankası A.Ş.	1	0	1	38	18	56	265	288	553	47	45	92	351	351	702
Bank of America Yatırım Bank A.Ş.	0	0	0	0	0	0	12	11	23	10	6	16	22	17	39
BankPozitif Kredi ve Kalkınma Bankası A.Ş.	1	0	1	3	0	3	23	38	61	10	5	15	37	43	80
D Yatırım Bankası A.Ş.	0	0	0	2	0	2	28	26	54	9	8	17	39	34	73
Destek Yatırım Bankası A.Ş.	0	0	0	7	1	8	29	27	56	9	8	17	45	36	81
Diler Yatırım Bankası A.Ş.	0	0	0	3	0	3	4	11	15	2	0	2	9	11	20
Golden Global Yatırım Bankası A.Ş.	1	0	1	3	2	5	37	24	61	20	8	28	61	34	95
GSD Yatırım Bankası A.Ş.	0	0	0	3	0	3	22	17	39	2	0	2	27	17	44
Hedef Yatırım Bankası A.Ş.	0	0	0	0	0	0	24	14	38	10	2	12	34	16	50
İller Bankası A.Ş.	45	2	47	118	24	142	1,176	564	1,740	510	311	821	1,849	901	2,750
İstanbul Takas ve Saklama Bankası A.Ş.	1	0	1	26	5	31	177	123	300	71	39	110	275	167	442
Misyon Yatırım Bankası A.Ş.	0	1	1	2	2	4	47	25	72	25	13	38	74	41	115
Nurol Yatırım Bankası A.Ş.	1	2	3	11	2	13	47	51	98	9	10	19	68	65	133
Pasha Yatırım Bankası A.Ş.	0	0	0	3	1	4	18	18	36	13	12	25	34	31	65
Q Yatırım Bankası A.Ş.	1	1	2	6	3	9	22	24	46	14	6	20	43	34	77
Standard Chartered Yatırım Bankası Türk A.Ş.	2	1	3	2	1	3	4	9	13	4	4	8	12	15	27
Tera Yatırım Bankası A.Ş.	2	1	3	2	1	3	18	16	34	9	5	14	31	23	54
Türk Eximbank	2	0	2	14	6	20	301	178	479	237	135	372	554	319	873
Türkiye Kalkınma ve Yatırım Bankası A.Ş.	1	1	2	9	1	10	124	104	228	66	42	108	200	148	348
Türkiye Sınai Kalkınma Bankası A.Ş.	3	0	3	15	9	24	156	141	297	56	76	132	230	226	456

Tablo 17 31.12.2024 İtibarıyla Banka Çalışanlarının İllere Göre Dağılımı

Bölgeler ve İller*	Çalışan Sayısı	Bölgeler ve İller*	Çalışan Sayısı	Bölgeler ve İller*	Çalışan Sayısı
İstanbul	82,952	Akdeniz	14,909	Kuzeydoğu Anadolu	3,018
Batı Marmara	5,457	Adana	3,420	Ağrı	251
Balıkesir	1,865	Antalya	5,376	Ardahan	118
Çanakkale	864	Burdur	353	Bayburt	95
Edirne	673	Hatay (Antakya)	1,415	Erzincan	271
Kırklareli	502	Isparta	585	Erzurum	1,842
Tekirdağ	1,553	İçel (Mersin)	2,227	İğdır	172
Ege	18,936	Kahramanmaraş	1,157	Kars	269
Afyonkarahisar	907	Osmaniye	376	Ortadoğu Anadolu	3,063
Aydın	1,764	Orta Anadolu	5,814	Bingöl	176
Denizli	1,780	Aksaray	394	Bitlis	223
İzmir	9,690	Kayseri	2,049	Elazığ	670
Kütahya	513	Kırıkkale	300	Hakkari	155
Manisa	1,726	Kırşehir	301	Malatya	753
Muğla	2,055	Nevşehir	400	Muş	197
Uşak	501	Niğde	320	Tunceli	123
Doğu Marmara	14,867	Sivas	1,564	Van	766
Bilecik	273	Yozgat	486	Güneydoğu Anadolu	6,910
Bolu	437	Batı Anadolu	20,664	Adıyaman	468
Bursa	4,698	Ankara	17,665	Batman	345
Düzce	391	Karaman	269	Diyarbakır	1,566
Eskişehir	1,613	Konya	2,730	Gaziantep	2,427
Kocaeli (İzmit)	6,013	Batı Karadeniz	6,628	Kilis	89
Sakarya (Adapazarı)	1,133	Amasya	413	Mardin	529
Yalova	309	Bartın	218	Siirt	176
Doğu Karadeniz	3,816	Çankırı	254	Şanlıurfa	1,054
Artvin	300	Çorum	742	Şırnak	256
Giresun	574	Karabük	308	Kıbrıs	596
Gümüşhane	171	Kastamonu	549	Yabancı Ülkeler	288
Ordu	841	Samsun	2,482		
Rize	458	Sinop	306		
Trabzon	1,472	Tokat	596		
		Zonguldak	760	Toplam	187,918

* Bu tabloda 22.9.2002 tarih ve 24884 sayılı Resmi Gazete'de yayınlanan 2002/4720 sayılı Bakanlar Kurulu Kararı'ndaki İstatistiki Bölge Birimleri Sınıflaması(İBBS) kullanılmıştır.

Tablo 18 31.12.2024 İtibarıyla ATM, POS ve Üye İşyeri Sayılarının İllere ve Bölgelere Göre Dağılımı

Bölgeler ve İller*	ATM Sayısı	POS Sayısı	Üye İşyeri Sayısı	Bölgeler ve İller*	ATM Sayısı	POS Sayısı	Üye İşyeri Sayısı	Bölgeler ve İller*	ATM Sayısı	POS Sayısı	Üye İşyeri Sayısı
İstanbul	12,452	3,108,144	3,005,490	Akdeniz	5,787	393,610	440,777	Kuzeydoğu Anadolu	769	43,864	55,751
Batı Marmara	2,574	141,795	176,692	Adana	1,040	79,314	86,494	Ağrı	110	6,051	8,184
Balıkesir	826	49,304	63,321	Antalya	2,397	158,987	168,052	Ardahan	42	1,858	2,764
Çanakkale	391	23,738	30,916	Burdur	144	8,770	12,124	Bayburt	30	1,857	2,425
Edirne	370	16,733	19,492	Hatay (Antakya)	506	34,605	41,632	Erzincan	119	6,739	8,061
Kırklareli	254	13,135	16,406	Isparta	252	14,476	18,398	Erzurum	308	17,798	22,239
Tekirdağ	733	38,885	46,557	İçel (Mersin)	883	62,614	72,321	İğdır	59	3,864	4,563
Ege	7,491	872,570	945,799	Kahramanmaraş	372	22,062	26,354	Kars	101	5,697	7,515
Afyonkarahisar	343	21,468	25,903	Osmaniye	193	12,782	15,402	Ortadoğu Anadolu	1,150	69,575	85,737
Aydın	819	49,802	59,581	Orta Anadolu	1,865	125,922	150,412	Bingöl	83	3,764	5,149
Denizli	577	43,826	54,483	Aksaray	162	10,710	13,121	Bitlis	87	4,652	6,436
İzmir	3,152	593,411	638,898	Kayseri	704	50,000	57,743	Elazığ	229	14,962	18,226
Kütahya	267	16,212	20,952	Kırıkkale	126	8,179	9,136	Hakkari	75	3,441	4,349
Manisa	801	69,232	55,385	Kırşehir	98	6,235	8,358	Malatya	272	17,139	21,066
Muğla	1,330	65,503	74,873	Nevşehir	196	13,565	15,528	Muş	75	4,323	5,941
Uşak	202	13,117	15,724	Niğde	134	9,749	11,270	Tunceli	41	1,912	2,446
Doğu Marmara	5,463	405,358	468,850	Sivas	278	17,457	21,779	Van	288	19,382	22,124
Bilecik	132	6,533	8,325	Yozgat	167	10,027	13,477	Güneydoğu Anadolu	2,377	164,068	184,891
Bolu	184	10,638	13,764	Batı Anadolu	4,939	635,225	698,394	Adıyaman	155	11,494	13,327
Bursa	2,132	120,218	138,465	Ankara	4,005	546,556	595,111	Batman	150	12,121	12,056
Düzce	195	12,817	16,766	Karaman	107	7,706	9,342	Diyarbakır	457	29,721	33,724
Eskişehir	670	29,052	36,595	Konya	827	80,963	93,941	Gaziantep	770	54,259	61,966
Kocaeli (İzmit)	1,347	178,865	198,250	Batı Karadeniz	2,354	148,385	187,419	Kilis	55	2,518	3,048
Sakarya (Adapazarı)	602	37,064	44,919	Amasya	173	11,740	14,606	Mardin	184	16,089	18,079
Yalova	201	10,172	11,766	Bartın	107	6,400	8,414	Siirt	82	4,750	5,248
Doğu Karadeniz	1,461	91,063	117,285	Çankırı	96	4,924	5,902	Şanlıurfa	431	26,678	30,793
Artvin	135	6,119	9,038	Çorum	260	17,345	22,315	Şırnak	93	6,438	6,650
Giresun	243	13,894	19,162	Karabük	156	7,364	9,917	Kıbrıs	354	21,428	15,917
Gümüşhane	60	3,389	4,393	Kastamonu	187	11,661	15,798	Yabancı Ülkeler	13	405	246
Ordu	324	22,173	28,832	Samsun	696	47,344	57,699				
Rize	232	12,232	15,751	Sinop	107	6,762	9,086				
Trabzon	467	33,255	40,109	Tokat	249	16,368	20,992				
				Zonguldak	323	18,477	22,690	Toplam	49,049	6,221,411	6,533,660

* Bu tabloda 22.9.2002 tarih ve 24884 sayılı Resmi Gazete'de yayınlanan 2002/4720 sayılı Bakanlar Kurulu Kararı'ndaki İstatistiki Bölge Birimleri Sınıflaması(İBBS) kullanılmıştır.

Tablo 19 31.12.2024 İtibarıyla Türk Bankalarının Yurtdışındaki Mali İştirakleri ve Bağlı Ortaklıkları

Banka	Faaliyet Alanı	Kuruluş Tarihi	İştirak Tarihi	Yönetim Kurulu Başkanı	Genel Müdür	Adres	Telefon	Faks
Akbank T.A.Ş.								
Akbank AG (BO)	Bankacılık	2006	2006	S.Hakan Binbaşgil	Mehmet Tugal	Rahmannstrasse 1, 65760 Eschborn Germany	49-69-29717100	49-69-29717104
Akbank Venteures B.V. (BO)	Teknoloji Girişimlerin	2023	2023	S.Hakan Binbaşgil	Alaattin Göktürk Işıkpınar	Raamplein 1, 1016XK Amsterdam, The Netherlands	90-532 441 29 62	-
Aktif Yatırım Bankası A.Ş.								
Kazakhstan Ijara Company	Leasing	2012	2012	Khaled Mohammed Al Aboodi	Yusuf Karşı	Office 63, 51/78 Kabanbay Batyr Kaldayakov Street Almaty Kazakhstan	7-727-2281818	7-727-2281818
Anadolubank A.Ş.								
Anadolubank Nederland B.V. (BO)	Bankacılık	2006	2007	Albert Johannes Smith	Nedim Sabah	Officia 1 De Boelelaan 7 1083 HJ Amsterdam, The Netherlands	31-20-5171900	31-20-5171909 - 1911
Denizbank A.Ş.								
CJSC Deniz Bank Moscow (BO)	Bankacılık	1998	2003	Hakan Ateş	Oğuz Yalçın	2nd Zvenigorodskaya Str. No 13/42 6th Floor 123022 Moscow Russian Federation	7-495-7251020	7-495-7251025
Denizbank AG (BO)	Bankacılık	1996	2002	Hakan Ateş	Hayri Cansever	Thomas Klestil Platz 1 A 1030 Vienna Austria	43-1-5051052020	43-1-5051052029
ING Bank A.Ş.								
ING European Financial Services Plc. (BO)	Finans	1994	1994	John T. Mc Carthy	Süheyla De Roiste	Block 4, Dundrum Town Centre Sandymore Road, Dundrum, Dublin 16 Ireland	353-1-6384083	353-1-6384080
Şekerbank T.A.Ş.								
Şekerbank International Banking Unit Ltd. (BO)	Bankacılık	1994	1994	Hasan Basri Gökten	Ayhan Akgönül	Muhtar Yusuf Galleria F Blok Kat 3 Atatürk Cad. Lefkoşa K.K.T.C.	392-2289134	392-2289109
Şekerbank Kıbrıs Ltd. (BO)	Bankacılık	1996	1996	Hasan Basri Gökten	Serhan Tuğyan	Muhtar Yusuf Galleria F Blok Kat 2 Atatürk Cad. Lefkoşa K.K.T.C.	392-2280677	392-2280670

Banka	Faaliyet Alanı	Kuruluş Tarihi	İştirak Tarihi	Yönetim Kurulu Başkanı	Genel Müdür	Adres	Telefon	Faks
T.C. Ziraat Bankası A.Ş.								
Azer Türk Bank ASC	Bankacılık	1995	1995	Ruslan Əlixanov	Orxan Huseynov	C.Memmedkuluzade Küc.85 192/193 Baku Azerbaijan Republic	994-12-945	994-12-5991008
JSC Ziraat Bank Georgia (BO)	Bankacılık	2017	2017	Harun Özmen	Turgut Gülcihan	Zviad Gamsakhurdia Embankment N100 Tbilisi Georgia	995-32-2943704	-
Kazakhstan Ziraat International Bank (BO)	Bankacılık	1993	1993	Süleyman Yalçın	Murat Alkan	Nauryzbay Batyr Str., No. 17A, 3rd Floor, A05F8G3 Almaty Kazakhstan	7-727-2441993	-
Turkmen Turkish Joint Stock Commercial Bank	Bankacılık	1993	1993	Sahimurat Aganiyazov	Ercan Durmuş	Mahdumguly Avenue 111/2 74400 Ashgabat Turkmenistan	993-12-938342	993-12-938347
ZiraatBank BH D.D.(BO)	Bankacılık	1996	1996	Ferhat Pişmaf	Bülent Suer	Ul. Zmaja od Bosne 47C 71000 Sarajevo Bosnia and Herzegovina	387-081-920088	-
Ziraat Bank Azerbaycan ASC (BO)	Bankacılık	2014	2014	Hüseyin Özuysal	Selçuk Demir	Yasamal Royonu, Hasan Bey Zerdabi 191 AZ1122 Baku Azerbaijan Republic	994-12-5055616	-
Ziraat Bank International AG (BO)	Bankacılık	2001	2001	Mehmet Şükrü Taşçı	Mustafa Behçet Vargören Murat Gündoğdu	Myliusstrasse 14 60323 Frankfurt Am Main Germany	49-69-298050	49-69-280122
Ziraat Bank Montenegro AD (BO)	Bankacılık	2015	2015	Kemalettin Bayat	Talha Dökülmez	Ulica Slobode 84, 81000 Podgorica Montenegro	382-20442200	-
Ziraat Bank (Moscow) JSC (BO)	Bankacılık	1993	1993	Yüksel Cesur	Nurullah Bakır	Mosalarco Plaza One Marksistkaya 109147 Moscow Russian Federation	7-495-2326737	7-495-2326736
Ziraat Bank Uzbekistan JSC (BO)	Bankacılık	1993	1993	Ahmet Acar	Volkan Güldürmez	Bunyodkor Kochası No 15ABV 100043 Tashkent Uzbekistan	998-78-1479614	-
Türkiye Garanti Bankası A.Ş.								
G Netherlands BV (BO)	Mali Kuruluş	2007	2010	Avni Aydın Düren	-	Keizersgracht 569, 1017 DR Amsterdam The Netherlands	31-20-5539700	-
Garanti Bank International N.V. (BO)	Bankacılık	1990	1990	Mahmut Akten	Suat Erhan Zeyneloğlu	Keizersgracht 569 - 575 1017 DR Amsterdam The Netherlands	31-20-5539700	-
Garanti Holding B.V. (BO)	Mali Kuruluş	2007	2010	Avni Aydın Düren	-	Keizersgracht 569 1017 DR Amsterdam The Netherlands	31-20-5539700	-

Banka	Faaliyet Alanı	Kuruluş Tarihi	İştirak Tarihi	Yönetim Kurulu Başkanı	Genel Müdür	Adres	Telefon	Faks
Garanti Bank SA (BO)	Bankacılık	2009	2010	Mahmut Akten	Mustafa Tiftikçioğlu	Fabrica De Glucoza Street, No 5, Novopark 3 Buss.Cent. F Build., Floor 5-6, Distict 2, Bucharest, 020331, Romania	40-21-2089260	40-21-2089286
Motoractive IFN SA (BO)	Leasing	1998	2010	Mustafa Tiftikçioğlu	Okan Murat Yurtsever	Fabrica De Glucoza Street, No 5, Novopark 3 Buss.Cent. F Build., Floor 4, Distict 2, Bucharest, 020331, Romania	40-21-3878700	40-21-3878001
Ralfi IFN SA (BO)	Tüketici Finansmanı	1997	2010	Mustafa Tiftikçioğlu	-	Fabrica De Glucoza Street, No 5, Novopark 3 Buss.Cent. F Build., Floor 4, Distict 2, Bucharest, 020331, Romania	40-21-3878000	40-21-3878001
Türkiye Halk Bankası A.Ş.								
Demir - Halk Bank (Nederland) N.V.	Bankacılık	1992	1992	Frederik-Jan Umbgrove	Okan Balköse	Weena 780, 3014 DA Rotterdam, The Netherlands	31-10-4369151	31-10-4369252
Halk Banka A.D. Skopje (BO)	Bankacılık	1993	2011	Osman Arslan	Bilal Sucubaşı	Sv. Kiril i Metodij Blvd. No. 54, BB 1000 Skopje Macedonia	389-02-3240 800	-
Halkbank A.D. Beograd (BO)	Bankacılık	1956	2015	Osman Arslan	Aziz Arslan	Bulevar Milutina Milankovica 9e Belgrade Serbia	381-011-2041800	-
Halk Osiguruvanje A.D. Skopje (BO)	Sigortacılık	2007	2019	Cüneyt EYİN	Ilo Ristovski	St. Majka Tereza No.1 Entrance 2, Center 1 1000 Skopje Macedonia	389-02-311 85 60	389-02-321 57 80
Türkiye İş Bankası A.Ş.								
Isbank AG (BO)	Bankacılık	1992	1992	Hakan Aran	Gamze Yalçın	İşbank AG, Zeil 123, 60313 Frankfurt Main Frankfurt Germany	49-69-29901199	49-69-29901116
JSC Isbank (BO)	Bankacılık	1994	2011	Can Yücel	Murat Ulusoy	13D Nametkina Str. 117420 Moscow Russian Federation	7-495-2321234 7-495-9611177	7-495-2322871
JSC Isbank Georgia (BO)	Bankacılık	2015	2015	Olgun Tufan Kurbanoglu	Hüseyin Emre Yılmaz	I. Chavchavadzeave. No. 72a, 10th Floor 0162 Vake Plaza Business Centre Tbilisi	995-32-2442244	995-32-2310516
Maxis Investments Ltd.	Aracı Kurum	2005	2005	Kenan Ayvaci	Yiğit Arıkök	One Bartholomew Lane London EC2N 2AX London United Kingdom	44-02077253310	-

Banka	Faaliyet Alanı	Kuruluş Tarihi	İştirak Tarihi	Yönetim Kurulu Başkanı	Genel Müdür	Adres	Telefon	Faks
Türkiye Vakıflar Bankası T.A.O.								
Kıbrıs Vakıflar Bankası Ltd.	Bankacılık	1982	1989	Ecem Topaloğlu	Ahmet Özturun	66 Atatürk Cad. PO.Box. 212 Lefkoşa K.K.T.C.	392-6006000 392-6006020 392-2285871-72	392-2275169
Vakıfbank International A.G.(BO)	Bankacılık	1999	1999	Ferkan Merdan	Taner Ayhan	Prinz Eugen Strasse 8-10/8 OG/Top 17 1040 Wien Austria	43-1-5123520	43-1-5123520199
Yapı ve Kredi Bankası A.Ş.								
Banque De Commerce Et De Placements S.A.	Bankacılık	1905	1996	Alain Bruno Levy	Naci Sığın	1, Rue De la Fontain, PO Box 3069 1211 Geneva 3 Switzerland	41-22-9091919	41-22-9091900
Stichting Custody Services YKB (BO)	Saklama Hizmetleri	2001	2001	-	-	Rembrandt Tower Amstelplein 1 1096 HA Amsterdam, The Netherlands	31-20-3445555	31-20-6631331
Yapı Kredi Bank Azerbaycan Closed Joint Stock Company (BO)	Bankacılık	1998	1998	Gökhan Erün	Cenk Yüksel	Yasamal District Cafer Cabbarlı Str. 32/12 AZ 1085 Baku Azerbaijan Republic	99-412-4977795	99-412-4970276
Yapı Kredi Bank Deutschland OHG (BO)	Bankacılık	1926	2024	Gökhan ERÜN	Abdullah Kutucu (CEO & Genel Müdür) Didem Öget (Genel Müdür)	Neue Mainzer Strasse 75, 60311 Frankfurt am Main Germany	49-69-509546565	49-69-97265665
Yapı Kredi Bank Nederland N.V. (BO)	Bankacılık	2001	2001	Gökhan Erün	Gül Pınar Salcı	Rembrandt Tower Amstelplein 1, 1096 HA Amsterdam, The Netherlands	31-20-3445555	31-20-6631331
Yapı Kredi Holding B.V. (BO)	Finans	1999	1999	Gökhan Erün	-	Rembrandt Tower Amstelplein 1, 1096 HA Amsterdam, The Netherlands	31-20-3445555	31-20-6631331

(BO) : Bağılı Ortaklık

Tablo 20 31.12.2024 İtibarıyla Yurtdışındaki Şubeler ve Temsilcilikler

Ülke	Şehir	Banka	Adres	Telefon	Faks
A.B.D.	New York	Türkiye Vakıflar Bankası Şubesi	1177 Avenue of the Americas, 36th Floor, New York N.Y.10036 U.S.A.	1-212-6219400	1-212-7078745
Bahreyn Krallığı	Manama	Denizbank Şubesi	Al Jasrah Tower 6th Floor Office No 62/63 P.O.Box 10357 Diplomatic Area Manama The Kingdom of Bahrain	973-17-541137	973-17-541139
		QNB Finansbank Şubesi	Flat 51, Build., 150. Road 383 Block 315, P.O. Box 2435 Manama The Kingdom of Bahrain	973-17-211322	973-17-211339
		Türkiye Halk Bankası Şubesi	Almoayyed Tower, 33rd Floor, Suite 3302, Al Seef District, P.O. Box 11378 Manama The Kingdom of Bahrain	973-17-537711 212-3707494	973-17-535463
		T.C.Ziraat Bankası Şubesi	Bahrain Financial Center Harbour Towers-East Building 1398 44th Floor Unit 4413 Manama The Kingdom of Bahrain	973-17-650718	973-17-580521
		Türkiye İş Bankası Şubesi	Al Jasrah Tower 8th Floor Building 95 Road 1702 Block 317 Diplomatic Area Manama The Kingdom of Bahrain	973-17-549222	973-17-549218
		Türkiye Vakıflar Bankası Şubesi	1704 Road, Al Rossais Tower, 10th Floor, Off. Nr. 102-103, PO. Box 10242 Diplomatic Area Manama The Kingdom of Bahrain	973-17-538662	973-17-0514496
		Yapı ve Kredi Bankası Şubesi	Wind Tower 10th Floor, Suite 101, Building No 403, Road No 1705, Block No 317 Diplomatic Area Manama The Kingdom of Bahrain	973-17-541055	262-647 90 43
Birleşik Arap Emirlikleri	Dubai	T.C.Ziraat Bankası Temsilciliği	Dubai International Finance Center (DIFC) Gate Village 8 Building, Unit 22 Dubai United Arab Emirates	971-45547337	-
		Türkiye Vakıflar Bankası Şubesi	-	-	-
Bulgaristan	Burgaz	T.C.Ziraat Bankası Şubesi	Graf Ignatiev Str. No 15, 8000 Burgas Bulgaria	359-56-700279	-
	Filibe	T.C.Ziraat Bankası Şubesi	Tsabribrod Cad. No 4 4000 Plovdiv Bulgaria	359-32-511921-24	359-32-511925
	Kırcaali	T.C.Ziraat Bankası Şubesi	Bulair Str. 7A Kardzhali 6600 Bulgaria	359-361-54650-58	359-361-54659
	Shumen	T.C.Ziraat Bankası Şubesi	Lyuben Karavelov Cd. No 27 Shumen Bulgaria	359-894313030	-
	Sofya	T.C.Ziraat Bankası Şubesi	Todor Alexandrov Blvd. Tzar Samuil Str. No 87 1000 Sofia Bulgaria	359-2-9800087	359-2-9802113
	Varna	T.C.Ziraat Bankası Şubesi	Slivnitsa Blv. No 91 9000 Varna Bulgaria	359-52-912500-504	359-52-912505
Çin Halk Cumhuriyeti	Şangay	Türkiye Garanti Bankası Temsilciliği	Pudong Ave. Marine Tower No 1, Room 1304 200120 Shanghai, People's Republic of China	86-21-58797900 86-21-58794155	86-21-58793896
		Türkiye İş Bankası Temsilciliği	4407 Jin Mao Tower 88 Century Boulevard 200121, Pudong New Area, Shanghai, People's Republic of China	86-21-50470882	86-21-50470885
Irak	Bağdat	T.C.Ziraat Bankası Şubesi	301st District, 1st Street, No 24 Weziriyeh Area Baghdad Iraq	964-790-4181390	-
		Türkiye İş Bankası Şubesi	Waziriyah Area District 301 Street 4, No 7 Baghdad Iraq	964-772-6698654	-
	Erbil	T.C.Ziraat Bankası Şubesi	Royal Mall 60.Mt Street Ground Floor 44001 Erbil Iraq	964-662649968	-
		Türkiye İş Bankası Şubesi	Gulan Street UB Holding Plaza Bakhtiyary 48640 Erbil Iraq	964-066-2895151	-
		Türkiye Vakıflar Bankası Şubesi	Gulan Street Star Tower, Erbil Iraq	964-66-2246237	-

Ülke	Şehir	Banka	Adres	Telefon	Faks
İngiltere	Londra	T.C.Ziraat Bankası Şubesi	45-47 Cornhill, London, EC3V 3PF United Kingdom	44-20-76004985	44-20-76004987
		Türkiye Halk Bankası Temsilciliği	16 Berkeley Street, Mayfair, London W1J 8DZ United Kingdom	44-203 907 39 37	44-20-71514131
		Türkiye İş Bankası Şubesi	1 Bartholomew Ln, London EC2N 2AX United Kingdom	44-02073971400	-
		Türkiye İş Bankası Şubesi	1 Bartholomew Ln, London EC2N 2AX United Kingdom	44-02073971400	-
İran		Türkiye Halk Bankası Temsilciliği	District 22 Kharazi Gharb Highway, Nahavand Street, Kuche Keyhan, Rose Mall Business Center North Tower, 6th Floor No. 606 Postal Code 1498711339 Tehran Iran	216-503 59 87	-
Katar	Doha	Türkiye Vakıflar Bankası Şubesi	Zone 60, Street 810, Tornado Tower Building No.17 Office 2801 28th Floor Doha Quatar	974-44412534	-
Kosova	Ferizaj	T.C.Ziraat Bankası Şubesi	Rr Vellezerit Gervalla Ferizaj Kosova	381-38-222000	-
	Gilan	T.C.Ziraat Bankası Şubesi	Street Adem Jashari Pn 60000 Gjilan Kosova	383-38-222000	-
	Peja	T.C.Ziraat Bankası Şubesi	Rr Mbreteresha Teute Nr.117/A 30000 Peja Kosova	381-38-222000	-
	Prishtine	T.C.Ziraat Bankası Şubesi	Rr Ukshin Hoti Street No 13 10000 Prishtina Kosova	381-38-222000	-
K.K.T.C.	Prizren	Türkiye İş Bankası Şubesi	Ukshin Hoti Street No 100 - 10000 Lakrishtë Prishtina Kosova	383-38-245245	383-38-224542
		T.C.Ziraat Bankası Şubesi	Rr Remzi Ademi Nr. 62 Prizren Kosovo	381-38-222000	-
		Türkiye İş Bankası Şubesi	Zahir Pajaziti Street No KK Lakuriqi 2-Blok A-1 20000 Prizren Kosova	383-29-245255	383-29-245278
		T.C.Ziraat Bankası Şubesi	İsmet İnönü Bulvarı No 43 Sakarya Gazimağusa K.K.T.C	392-3655920	392-3655931
	Gazimağusa	T.C.Ziraat Bankası Şubesi	Karakol Mah. İsmet İnönü Bulvarı No 41 Gazimağusa K.K.T.C.	392-3655691-92	392-3655699
		T.C.Ziraat Bankası Şubesi	İsmet İnönü Bulvarı No 10 9/A Gazimağusa K.K.T.C.	392-3654546-50	-
		Türkiye Garanti Bankası Şubesi	Sakarya Mah. Eşref Bitlis Caddesi, No 20 Gazimağusa K.K.T.C.	392-6300300	216-6301289
		Türkiye Halk Bankası Şubesi	Dumlupınar Mah. İsmet İnönü Bulvarı No 20 Gazimağusa K.K.T.C.	392-3656701	392-3656706
		Türkiye İş Bankası Şubesi	Eşref Bitlis Cad. No 10 Gazimağusa K.K.T.C.	392-3656823	392-3656827
		Türkiye İş Bankası Şubesi	İsmet İnönü Bulvarı No 56 Gazimağusa K.K.T.C.	392-3653866	392-3653859
		Denizbank Şubesi	Karaoğlanoğlu Cad. No 30/1 Girne K.K.T.C.	392-6509960	392-6509979
		Türk Ekonomi Bankası Şubesi	Bedreddin Demirel Cad. No 12/12B Girne K.K.T.C.	392-8158510	392-8154814
		T.C.Ziraat Bankası Şubesi	Atatürk Cad. Phelecia Court Sitesi Kordonboyu No 46 Girne K.K.T.C.	392-8152210	392-8152584
		T.C.Ziraat Bankası Şubesi	Karaoğlanoğlu Cad. Atlantic Avenue C Blok No 38/A/B/C/D Girne K.K.T.C.	392-8157888	392-8150891
		Türkiye Garanti Bankası Şubesi	Atatürk Cad. No 17 Girne K.K.T.C.	392-6505330	216-6831445
		Türkiye Garanti Bankası Şubesi	Mete Adanır Cad. No 18 Girne K.K.T.C.	392-6505300	216-6831288
		Türkiye Halk Bankası Şubesi	Carrington Gold Tower Semih Sancar Cad. No 69/3 Girne K.K.T.C.	392-6509000	392-8160234
		Türkiye Halk Bankası Şubesi	Karaoğlanoğlu Cad. Yeni Kavşak Mevkii No 116 Girne K.K.T.C.	392-8223500	392-8223502
		Türkiye İş Bankası Şubesi	Uğur Mumcu Cad. No 4A Ozanköy Girne K.K.T.C.	392-8153313	392-8151090
		Türkiye İş Bankası Şubesi	Bedrettin Demirel Cad. No.31 Girne K.K.T.C.	392-8161203	392-8161207
	Güzelyurt	Türkiye İş Bankası Şubesi	Karaoğlanoğlu Cad. Sea Side Plaza II No 105 Alsancak Girne K.K.T.C.	392-8213421	392-8213424
		T.C.Ziraat Bankası Şubesi	Piyale Paşa Mah. Ecevit Cad. No 231 PK 99700 Güzelyurt K.K.T.C.	392-7142148	392-7142763
		Türkiye İş Bankası Şubesi	Orta Doğu Teknik Üniversitesi, Kuzey Kıbrıs Kampüsü, Kalkanlı Güzelyurt K.K.T.C.	392-6611951	392-6611954

Ülke	Şehir	Banka	Adres	Telefon	Faks
	İskele	Türkiye İş Bankası Şubesi	Ecevit Cad. No 24/B Güzelyurt K.K.T.C.	392-7146860	392-7146859
		Türkiye İş Bankası Şubesi	Lefke Avrupa Üniversitesi Kampüsü, Gemikonağı Lefke Güzelyurt K.K.T.C.	392-6604002	392-6604003
		T.C.Ziraat Bankası Şubesi	Makenzi Cad. Bahçeler İpar İş Merkezi No 5-6 PK 99850 İskele K.K.T.C.	392-3300278-79	392-3300276
		Türkiye Halk Bankası Şubesi	Larnaka Bulvarı No 12 İskele K.K.T.C.	392-6321500	392-6804070
		Türkiye İş Bankası Şubesi	Larnaka Bulvarı, Köseoğlu Center No 1 Bahçeler İskele K.K.T.C.	392-3300246	392-3300251
		Türk Ekonomi Bankası Şubesi	Ortaköy Mahallesi Kumsal Mevkii Mehmet Akif Cad. No 86 D303-304 Lefkoşa K.K.T.C.	392-2292040	392-2290762
		Türk Ekonomi Bankası Şubesi	KüçükKaymaklı Mah. Şehit Mustafa Ahmet Ruso Cad. No 3-4 Lefkoşa K.K.T.C.	392-2280255	392-2280302
		T.C.Ziraat Bankası Şubesi	Şehit Yüzbaşı Tekin Yurdabak Cad. No 8/1 Taşkınköy Lefkoşa K.K.T.C.	392-3777606-07	392-3777613
		T.C.Ziraat Bankası Şubesi	Günaydın Sok. No 1 Gönyeli Lefkoşa K.K.T.C.	392-2240516	392-2240724
		T.C.Ziraat Bankası Şubesi	Şehit Mustafa Ahmet Ruso Cad. No 11 KüçükKaymaklı Lefkoşa K.K.T.C.	392-2272825	392-2288609
		Türkiye Garanti Bankası Şubesi	Düzyol Sokak No 12/B Gönyeli Lefkoşa K.K.T.C.	392-6803000	216-6831447
		Türkiye Garanti Bankası Şubesi	Bedreddin Demirel Cad. No 114 Yenişehir Lefkoşa K.K.T.C.	392-6005300	216-6830493
		Türkiye Garanti Bankası Şubesi	Şehit Mustafa Ahmet Ruso Caddesi No 86/A KüçükKaymaklı K.K.T.C.	392-6005400	216-6831589
		Türkiye Halk Bankası Şubesi	Köşklüçiftlik Mah. Osmanpaşa Cad. No 1 Lefkoşa K.K.T.C.	392-2288545	392-2274571
		Türkiye Halk Bankası Şubesi	Cebeci Sokak, No 4 Yenikent Gönyeli K.K.T.C.	392-6804000	392-2239374
		Türkiye Halk Bankası Şubesi	Ortaköy Mah. Mehmet Akif Cad. No 120 Kumsal Lefkoşa K.K.T.C.	392-6321420	-
		Türkiye İş Bankası Şubesi	Şehit Mustafa Mehmet Sokak No 10 Taşkınköy Lefkoşa T.R.N.C.	392-2256801	392-2256535
		Türkiye İş Bankası Şubesi	Cebeci Sokak, No 19 Yenikent Gönyeli K.K.T.C.	392-2231702	392-2236707
		Türkiye İş Bankası Şubesi	Atatürk Cad. No 84 KüçükKaymaklı Lefkoşa K.K.T.C.	392-2270415	392-2277602
		Türkiye İş Bankası Şubesi	Dr. Fazıl Küçük Bulvarı No 12 Hamitköy Lefkoşa K.K.T.C.	392-2252808	392-2257208
Malta	Portomaso	Türkiye İş Bankası Şubesi	Yakın Doğu Üniversitesi Kampüsü, Yakın Doğu Bulvarı Lefkoşa K.K.T.C.	392-2231354	392-3160264
		Türkiye İş Bankası Şubesi	Girne Cad. No 9 Lefkoşa K.K.T.C.	392-2283133	392-2280802
		Akbank Şubesi	Portomaso Business Tower Level 6 STJ 4011 St.Julians Portomaso Malta	356-21-383400	356-21-383666
Mısır	Kahire	Türkiye Garanti Bankası Şubesi	Strand Towers 36 Flat 4/5 The Strand Sliema 1022 Malta	356-23288000	356-23288160
		T.C.Ziraat Bankası Temsilciliği	Cairo Festival City, Podium 1, P6, Office 210 New Cairo, Egypt	20-109-0285815	-
		Türkiye İş Bankası Temsilciliği	Nile City Towers, 2005 C Cornish El Nil, North Tower, 27th Floor Cairo Egypt	20-22-4619813-14	20-22-4619810
		Aktif Yatırım Bankası Temsilciliği	PCD Building Umujyi wa Kigali Republic of Rwanda	250-788-307014	250-788-648349
Ruanda Cumhuriyeti	Kigali				
Suudi Arabistan	Cidde	T.C.Ziraat Bankası Şubesi	Al-Rawdah Dist. 1 Prince Saud Al Faisal Str. P.O. Box 54759 Jeddah 21524 The Kingdom of Saudi Arabia	966-12-6655433	966-12-6643516
Yunanistan	Atina	T.C.Ziraat Bankası Şubesi	Ermou 2 5th Floor Syntagma 10563 Athens Greece	30-210-3223031	30-210-3221796
	Gümölcine	T.C.Ziraat Bankası Şubesi	Platia Irinis 17 & Papaflesa 1 T.K. 69132 Komotini Greece	30-253-1085930	30-253-1085927
	İskeçe	T.C.Ziraat Bankası Şubesi	M. Karaoli 68 67131 Xanthi Greece	30-254-1069420	30-254-1066641

Tablo 21 31.12.2024 İtibarıyla Yabancı Bankaların Türkiye'deki Temsilcilikleri

Temsilcilik Adı	Ülke	Adres	Telefon	Faks
Aareal Bank A.G.	Almanya	Nispetiye Cad. Akmerkez Blok No 56 İçkapı No 15 Oda No Akmerkez-8012 34337 Etiler Beşiktaş İstanbul	212-705 95 36	212-349 02 99
ABC International Bank PLC	İngiltere	Eski Büyükdere Cad. Ayazağa Yolu Sok. İz Plaza No 9 Kat 19 Daire 69 34398 Maslak İstanbul	212-290 68 90 212-329 80 00	212-290 68 91
Alubaf Arab International Bank B.S.C.	Bahreyn	Örnek Mah. Finans Çıkmazı Sok. No 4 Kat 3 Ataşehir İstanbul	216-472 72 83	216-472 72 84
Banca Monte Dei Paschi Di Siena S.P.A.	İtalya	Fulya Mah. Yeşilçimen Sok. Polat Tower Residence No 12 Kat 2 Daire 15 34365 Şişli İstanbul	212-251 40 87-89	212-251 30 01
Banco Sabadell S.A.	İspanya	Vişnezade Mah. Süleyman Seba Cad. No 48 BJK Plaza A Blok Kat 11 Ofis 8 Beşiktaş İstanbul	212-249 78 92	212-249 78 90
Bank Al Habib Limited	Pakistan	Abdi İpekçi Cad. Bostan Sok. No. 15 Kat 5 34367 Şişli İstanbul	212-373 96 44-46	-
Bank J. Safra Sarasin A.G.	Almanya	Süzer Plaza Askerocağı Cad. No 6 Kat 22 Daire 2201 34367 Elmadağ Şişli İstanbul	212-952 99 00	-
Bank Julius Baer & Co.Ltd.	İsviçre	Workhaus, Büyükdere Cad. No 255 Nuru Plaza B02 Maslak İstanbul	212-951 15 28	-
Bank of Bahrain and Kuwait	Bahreyn	Ofispark Bağlar Cad. No 14 C Blok Zemin Kat 01 Kağıthane İstanbul	212-709 80 40	212-801 57 87
Banque SYZ SA	İsviçre	Koru Sok. No 2 Zorlu Center Teras Evler 2. Bina No 347 Levazım 34340 Beşiktaş İstanbul	212-703 77 99	-
Barclays Bank PLC	İngiltere	Esentepe Mah. Büyükdere Cad. Ferko Signature Building No 175/132 Levent İstanbul	212-932 82 40	-
Caixabank S.A.	İspanya	Levent Mah. Cömert Sok. Yapı Kredi Plaza C Blok No 1C Kat 12 34330 Levent İstanbul	212-279 95 02-03	212-279 95 80
Commerzbank A.G.	Almanya	Nispetiye Cad. Akmerkez Residence 9 D2 Etiler Beşiktaş İstanbul	212-280 55 24 212-279 42 48	212-279 41 76
Credit Europe Bank N.V.	Hollanda	Balmumcu Mahallesi İtri Sokak No 10/A Balmumcu Beşiktaş İstanbul	212-310 05 50	-
Credit Industriel et Commercial (CIC)	Fransa	Süleyman Seba Cad. No 48 BJK Plaza A Blok Daire 82 34357 Akaretler Beşiktaş İstanbul	212-227 67 39-40	212-227 67 44
DEG-Deutsche Investitions-und Entwicklungsgesellschaft MBH	Almanya	Büyükdere Cad. Kanyon Ofis Bloğu Kat 7 No 185 34394 Levent İstanbul	212-317 81 91	212- 353 52 40
DHB Bank N.V.	Hollanda	Askerocağı Cad. Süzer Plaza No 15 Kat 24 Oda 2406 34367 Elmadağ Şişli İstanbul	212-292 12 20	212-292 19 40
Doha Bank	Katar	Bağdat Cad. Bağdat Palas Plaza No 302/1 Kat 4 Daire 14 Caddebostan Kadıköy İstanbul	216-356 29 28-29	216-356 29 27

Temsilcilik Adı	Ülke	Adres	Telefon	Faks
Dubai Islamic Bank	Birleşik Arap Emirlikleri	Ömer Avni Mah. İnebolu Sok. Sümbülkonak Apt. No 69 Kat 5 Beyoğlu İstanbul	212-293 70 65-66	212-293 70 50
DZ Bank A.G.	Almanya	Maya Akar Center Büyükdere Cad. No 100-102 B Blok Kat 15 Daire 59 Esentepe Şişli İstanbul	212-249 77 22 212-249 77 44	212-249 77 55
Garantibank International N.V.	Hollanda	Nispetiye Mah. Aytar Cad. No 2 Kat 4 34340 Levent Beşiktaş İstanbul	212-366 43 01	212-366 43 20
Habib Bank AG Zurich	İsviçre	Esentepe Mah. Büyükdere Cad. Ferko Signature Tower No 175 B2 Daire 18 34394 Şişli İstanbul	212-919 30 22	-
ING Bank N.V.	Hollanda	Reşitpaşa Mah. Eski Büyükdere Cad. No 8 34467 Sarıyer İstanbul	212-335 20 41-42	-
KEB Hana Bank	Güney Kore	Büyükdere Cad. No 100-102 Maya Akar Center Kat 14 Daire 52 34393 Esentepe Şişli İstanbul	212-356 80 40-41	-
Kentbank D.D.	Hırvatistan	Harbiye Mah. Asker Ocağı Cad. No 6 Kat 15 Daire 1505 34367 Şişli İstanbul	212-334 40 72	-
KFW IPEX-Bank GMBH	Almanya	Büyükdere Cad. No 185 Kanyon Ofis Bloğu Kat 7 34394 Levent İstanbul	212-317 90 91	212-353 10 36
Landesbank Baden Württemberg	Almanya	Ebulula Mardin Cad. Maya Meridyen İş Merkezi Kat 9 No 24 34335 Akatlar Beşiktaş İstanbul	212-351 89 89	212-351 89 50
Mizuho Corporate Bank Ltd.	Japonya	Esentepe Mah. Büyükdere Cad. No. 175 Ferko Signiture Kat 21 34394 Şişli İstanbul	212-932 82 51	-
Near East Bank Limited	K.K.T.C.	Halaskargazi Cad. No 138 Şişli İstanbul	212-234 87 79	212-234 79 12
Oyak Anker Bank GMBH	Almanya	Ayazağa Mah. Kemerburgaz Cad. Vadi İstanbul Park Sitesi 7B Blok Apt. No 7C/86 Kat 22 Sarıyer İstanbul	212-319 14 60-61	212-351 91 68
Sumitomo Mitsui Banking Corporation	Japonya	Metrocity İş Merkezi Kırğülü Sok. No 4 D Blok Kat 7/A Esentepe Şişli İstanbul	212-371 59 00	212-371 59 01
The Bank of New York Mellon	ABD	Askerocağı Cad. Süzer Plaza No 6 Kat 16 Daire A1601 34367 Elmadağ Şişli İstanbul	212-381 75 00	212-259 04 47
The Export-Import Bank of Korea	Güney Kore	Maslak Mah. AOS 55. Sok. 42 Maslak Multi Ofis A Blok Kat 10 Daire 08-09 Sarıyer İstanbul	212-286 52 24	-
UBS Switzerland A.G.	İsviçre	Esentepe Mah. Büyükdere Cad. Ferko Signature No 175 Kat 4 A29 34394 Levent İstanbul	212-272 00 35	-
Union Bancaire Privée, UBP SA	İsviçre	Ahmet Adnan Saygun Cad. Ulus Yolu Akmerkez Residence Apart Otel No 3 Daire 1A2 Etiler Beşiktaş İstanbul	212-296 20 40	212-296 35 70

Kaynak: Bankacılık Düzenleme ve Denetleme Kurumu

Açıklamalar

1. Finansal Tablolarda Kullanılan Kısaltmalar

TP: Türk Parası **YP:** Yabancı Para

(TFRS 9 uygulayan b.): TFRS 9 sistemine göre karşılık ayıran banka bilgisini ifade etmektedir.

(TFRS 9 uygulamayan b.): TFRS 9 sistemine göre karşılık ayırmayan banka bilgisini ifade etmektedir.

Gerçeğe Uygun Değer Farkı K/Z Yansıtılan FV: Gerçeğe Uygun Değer Farkı K/Z Yansıtılan Finansal Varlıklar

Gerçeğe Uyg.D.Farkı Diğer Kaps.Gelire Yansı.FV: Gerçeğe Uygun Değer Farkı Diğer Kapsamlı Gelire Yansıtılan Finansal Varlıklar

İtfa Edilmiş Maliyeti ile Ölçülen FV (Net): İtfa Edilmiş Maliyeti ile Ölçülen Finansal Varlıklar (Net)

İtfa Edilmiş Maliyeti ile Ölçülen Diğer FV: İtfa Edilmiş Maliyeti ile Ölçülen Diğer Finansal Varlıklar

Satış Amaç. Elde Tut. ve Durdu. Faal. İliş. Duran Varlıklar (Net): Satış Amaçlı Elde Tutulan ve Durdurulan Faaliyetlere İlişkin Duran Varlıklar (Net)

Türev FY Gerçeğe Uygun Değer Farkı K/Z Yan. Kısmı: Türev Finansal Yükümlüklerin Gerçeğe Uygun Değer Farkı Kar Zarara Yansıtılan Kısmı

Türev FY Ger.Uyg.D.Farkı Diğ.Kaps.Gel.Yans.Kısmı: Türev Finansal Yükümlüklerin Gerçeğe Uygun Değer Farkı Diğer Kapsamlı Gelire Yansıtılan Kısmı

Satış Amaç.Elde Tut.ve Durdu.Faal.İliş. Duran Varlık Borçları (Net): Satış Amaçlı Elde Tutulan ve Durdurulan Faaliyetlere İlişkin Duran Varlık Borçları (Net)

K/Z'da Yen.Sınıflandırılmayacak Birikmiş Diğ.Kaps.Gel./Gid.: Kâr veya Zararda Yeniden Sınıflandırılmayacak Birikmiş Diğer Kapsamlı Gelirler veya Giderler

K/Z'da Yen.Sınıflandırılacak Birikmiş Diğ.Kaps.Gel./Gid.: Kâr veya Zararda Yeniden Sınıflandırılacak Birikmiş Diğer Kapsamlı Gelirler veya Giderler

2. Rasyolarda Kullanılan Formüller

Sermaye Yeterliliği Oranı (Özkaynaklar / (Toplam Risk Ağırlıklı Tutarlar)*100) : "Bankalarca Kamuya Açıklanacak Finansal Tablolar ile Bunlara İlişkin Açıklama ve Dipnotlar Hakkında Tebliğ" kapsamındaki Dipnotların "Mali Bünye" ile ilgili bölümünde hesaplanan ve kamuya açıklanan "Sermaye Yeterliliği Oranı".

Finansal Varlıklar (net) = Nakit ve Nakit Benzerleri + Gerçeğe Uygun Değer Farkı K/Z Yansıtılan Finansal Varlıklar + Gerçeğe Uygun Değer Farkı Diğer Kapsamlı Gelire Yansıtılan Finansal Varlıklar + Türev Finansal Varlıklar

Toplam Krediler = Aktiflerde "İtfa Edilmiş Maliyeti ile Ölçülen Finansal Varlıklar" başlığı altında yer alan "Krediler" kullanılmıştır.

Duran Varlıklar = Ortaklık Yatırımları + Satış Amaçlı Elde Tutulan ve Durdurulan Faaliyetlere İlişkin Duran Varlıklar (Net) + Maddi Duran Varlıklar (net) + Maddi Olmayan Duran Varlıklar + Yatırım Amaçlı Gayrimenkuller

Net Bilanço Pozisyonu: "Bankalarca Kamuya Açıklanacak Finansal Tablolar ile Bunlara İlişkin Açıklama ve Dipnotlar Hakkında Tebliğ" kapsamındaki Dipnotların "Mali Bünye" ile ilgili bölümündeki "Kur Riskine İlişkin Bilgiler" tablosundan kullanılmıştır.

Net Nazım Hesap Pozisyonu: "Bankalarca Kamuya Açıklanacak Finansal Tablolar ile Bunlara İlişkin Açıklama ve Dipnotlar Hakkında Tebliğ" kapsamındaki Dipnotların "Mali Bünye" ile ilgili bölümündeki "Kur Riskine İlişkin Bilgiler" tablosundan kullanılmıştır.

Tüketici Kredileri : "Bankalarca Kamuya Açıklanacak Finansal Tablolar ile Bunlara İlişkin Açıklama ve Dipnotlar Hakkında Tebliğ" kapsamındaki Dipnotların "Aktifler" ile ilgili bölümündeki "Toplam Tüketici Kredileri, Bireysel Kredi Kartları, Personel Kredileri ve Personel Kredi Kartları" tablosu toplamı kullanılmıştır.

Likit Varlıklar = Nakit ve Nakit Benzerleri (Nakit Değerler ve Merkez Bankası + Bankalar + Para Piyasalarından Alacaklar) - Beklenen Zarar Karşılıkları (-) (TFRS 9 uygulayan b.)

Kısa Vadeli Yükümlülükler: "Bankalarca Kamuya Açıklanacak Finansal Tablolar ile Bunlara İlişkin Açıklama ve Dipnotlar Hakkında Tebliğ" kapsamındaki Dipnotların "Mali Bünye" ile ilgili bölümündeki Likidite Riski tablosundan "Vadesiz" ve "1 Aya Kadar" bilgileri kullanılmıştır.

Ortalama Aktif Karlılığı = Son 4 döneme ait tekil Net Kar(Zarar) toplamı (Yıl sonları için Aralık sonu Net Kar(Zarar) rakamı / Son 4 döneme ait "Toplam Aktifler" kalemlerinin aritmetik ortalaması

Ortalama Özkaynak Karlılığı = Son 4 döneme ait tekil Net Kar(Zarar) toplamı (Yıl sonları için Aralık sonu Net Kar(Zarar) rakamı / Son 4 döneme ait "Özkaynaklar" kalemlerinin aritmetik ortalaması

Karşılık Sonrası Net Faiz Geliri = Net Faiz Geliri/Gideri - Kredi Karşılıkları - TFRS 9 Uygulayan bankalar için "Beklenen Zarar Karşılıkları"

Faiz Dışı Gelirler (net) = Net Ücret ve Komisyon Gelirleri/Giderleri + Temettü Gelirleri + Ticari Kar/Zarar + Diğer Faaliyet Gelirleri

3. Bu kitapta yer alan banka finansal tabloları, Bankacılık Kanunu kapsamında Türkiye'de faaliyette bulunan mevduat bankaları ile kalkınma ve yatırım bankalarının "Bankaların Kamuya Açıklanacak Finansal Tablolar ile Bunlara İlişkin Açıklama ve Dipnotlar Hakkında Tebliğ" kapsamında hazırladıkları ve Türkiye Bankalar Birliği'ne tevdi ettikleri denetlenmiş, konsolide olmayan "Ortak Veri Gönderim Seti" tablolarından yararlanılarak hazırlanmıştır. Katılım bankaları bilgileri dahil değildir.

4. Kitabın sonundaki "Ekler" bölümünde yer alan tablolardan bazıları gönderilen "Dipnot" tablolarından yararlanılarak hazırlanmıştır. "Mali Tablo" ile "Dipnot" tablolarındaki aynı isimli kalemler arasındaki farklar, bankalardan kaynaklanmaktadır.

5. Bu kitapta yer alan iller ve bölgeler tablolarında 22.9.2002 tarih ve 24884 sayılı Resmi Gazete'de yayınlanan 2002/4720 sayılı Bakanlar Kurulu Kararı'ndaki İstatistiki Bölge Birimleri sınıflandırılması kullanılmıştır.

Açıklamalar

6. BDDK'nın, 5 Ağustos 2023 tarih ve 32270 sayılı Resmî Gazete'de yayınlanan 3 Ağustos 2023 tarih ve 10640 sayılı kararı ile Kararı ile kuruluş izni verilen "Enpara Bank A.Ş."ye 23 Ağustos 2024 tarih ve 32641 sayılı Resmî Gazete'de yayınlanan 15 Ağustos 2024 tarih ve 10945 sayılı kararı ile faaliyet izni verilmesine karar verilmiştir. Bankanın 2024 yıl sonunda henüz faaliyetlerine başlamamış olması nedeniyle yıl sonu verilerini içeren finansal tablolarda yer almamıştır.

7. QNB Finansbank A.Ş.'nin ticari ünvanı 14 Ekim 2024 tarihinde "QNB Bank A.Ş." olarak değişmiştir

8. BDDK'nın, 29 Eylül 2022 tarih ve 31968 sayılı Resmi Gazete'de yayımlanan 28 Eylül 2022 tarih ve 10347 Sayılı Kararı ile kuruluş izni verilen "FUPS Bank A.Ş." unvanlı (dijital) mevduat bankasına, 5 Kasım 2024 tarih ve 32713 sayılı Resmi Gazete'de yayımlanan 31 Ekim 2024 tarih ve 10979 sayılı kararı ile faaliyet izni verilmiştir. Bankanın 2024 yıl sonunda henüz faaliyetlerine başlamamış olması nedeniyle yıl sonu verilerini içeren finansal tablolarda yer almamıştır.

9. BDDK'nın, 5 Ağustos 2023 tarih ve 32270 sayılı Resmî Gazete'de yayınlanan 3 Ağustos 2023 tarih ve 10639 sayılı kararı ile kuruluş izni verilen "Colendi Bank A.Ş." unvanlı (dijital) mevduat bankasına, 5 Kasım 2024 tarih ve 32713 sayılı Resmî Gazete'de yayınlanan 31 Ekim 2024 tarih ve 10997 sayılı kararı ile faaliyet izni verilmiştir. Bankanın 2024 yıl sonunda henüz faaliyetlerine başlamamış olması nedeniyle yıl sonu verilerini içeren finansal tablolarda yer almamıştır.

10. BDDK'nın, 25 Mart 2023 tarih ve 32143 sayılı Resmî Gazete'de yayınlanan 23 Mart 2023 tarih ve 10542 sayılı kararı ile kuruluş izni verilen "Ziraat Dinamik Banka A.Ş." unvanlı (dijital) bankaya, 5 Kasım 2024 tarih ve 32713 sayılı Resmî Gazete'de yayınlanan 31 Ekim 2024 tarih ve 10980 sayılı kararı ile faaliyet izni verilmiştir. Bankanın 2024 yıl sonunda henüz faaliyetlerine başlamamış olması nedeniyle yıl sonu verilerini içeren finansal tablolarda yer almamıştır.

Bu kitap her yıl Mayıs ayının son haftası içinde yayınlanmaktadır.



TÜRKİYE BANKALAR BİRLİĐİ

Nispetiye Caddesi
Akmerkez B3 Blok Kat 13
Etiler 34340 İstanbul
Tel: 0212 282 09 73
Faks: 0212 282 09 46
E-posta: tbb@tbb.org.tr
www.tbb.org.tr